

***Gutachten zum neuen Verfahren
zur Berechnung der Zuteilung von
Mandaten bei Kommunalwahlen
in Nordrhein-Westfalen
(Rock-Verfahren)***

***Prof. Dr. rer. pol. Joachim Behnke und
Dr. Kai-Friederike Oelbermann***

***Gutachten im Auftrag
der FDP-Landtagsfraktion NRW***

Erstellt für die
der FDP-Landtagsfraktion NRW

**Freie
Demokraten**

Landtagsfraktion
Nordrhein-Westfalen **FDP**

Erstellt von

Prof. Dr. rer. pol. Joachim Behnke
Lehrstuhl für Politikwissenschaft an der
Zeppelin Universität Friedrichshafen
Email: joachim.behnke@zu.de

Dr. Kai-Friederike Oelbermann
Mathematikerin
Email: koelbermann@gmail.com

Oktober 2024

Gutachten zum neuen Verfahren zur Berechnung der Zuteilung von Mandaten bei Kommunalwahlen in Nordrhein-Westfalen (Rock-Verfahren)

Joachim Behnke¹ und Kai-Friederike Oelbermann²

Teil 1

1. Das Rock-Verfahren	1
2. Kritik am Rock-Verfahren	5
2.1 Konzeptionelle Aspekte	5
2.2 Die doppelte Wirksamkeit von Stimmen	6
2.3 Das elektorale Matthäusprinzip: Das Rock-Verfahrens als trunkiertes bzw. bedingtes d'Hondt-Verfahren	10
2.4 Inkonsistente bis paradoxe Formeln und Formulierungen	15
3. Simulationsergebnisse zur Illustration der Effekte des Rock-Verfahrens	17
3.1 Die Sitzzuteilung beim Rock-Verfahren im Vergleich zu Sainte-Laguë	18
3.2 Idealansprüche und Sitzzahlen	20
3.3 Auf- und Abrundungseffekte, Differenzen zwischen Idealanspruch und vergebener Sitzzahl	23
3.4 Erfolgswerte	25
3.5 Erfolgswertgleichheit und Verzerrung bei der Sitzverteilung	36
4. Zusammenfassung (Teil 1)	36
Literatur (Teil 1)	39

Teil 2

5. Empirischer Vergleich: Kommunalwahlen NRW (2020, 2014 und 2009)	40
5.1 Methodik	40
5.2 Berechnung der Sitzzuteilungen nach §33 (alt: Sainte-Laguë, neu: Rock)	41
5.2.1 Einfache Berechnung (ohne Sonderfälle)	
5.2.2 Zweistufige Berechnung (mit Ausgleich- und Überhangmandaten)	
5.2.3 Zweistufige Berechnung (Mehrheitsklausel)	
5.2.4 Nicht reproduzierbare Sitzzuteilungen	
5.3 Absolute Sitzverschiebungen	47
5.4 Auswirkung auf Fraktionsbildung	48
5.5 Rock im Vergleich mit „Sainte-Laguë + Sperrklausel“	49
5.6 Vergleich der Erfolgswertgleichheit	51
6. Zusammenfassung (Teil 2)	53
Literatur (Teil 2)	53

Anhang

7. Anhang (Stimmen, Sitze und Erfolgswert-Fehlermaß nach Sainte-Laguë und Rock)	
7.1 2009 Gemeinderäte	54
7.2 2009 Stadträte-Kreistage	96
7.3 2014 Gemeinderäte	102
7.4 2014 Stadträte-Kreistage	144
7.5 2020 Bezirksvertretungen	150
7.6 2020 Gemeinderäte	168
7.7 2020 Stadträte-Kreistage	204

¹ joachim.behnke@zu.de, <https://www.zu.de/lehrstuehle/politikwissenschaft/>, Abschnitte 1-4

² kOelbermann@gmail.com, www.kai-friederike.de, Abschnitte 5-6 und Anhang

Gutachten zum neuen Verfahren zur Berechnung der Zuteilung von Mandaten bei Kommunalwahlen in Nordrhein-Westfalen (Rock-Verfahren)

Joachim Behnke und Kai-Friederike Oelbermann

1. Das Rock-Verfahren

Die Fraktionen der CDU, SPD und von Bündnis 90/Die Grünen haben mit dem Änderungsantrag zum Gesetz zur Änderung des Kommunalwahlgesetzes (Drs. 18/9089) ein neues Verfahren zur Sitzvergabe bei den Kommunalwahlen vorgeschlagen, das vom Landtag von Nordrhein-Westfalen am 4. Juli verabschiedet wurde (GV.NRW 2024 Nr. 21 S.444-447). Beim Verfahren handelt es sich um das nach seinem Erfinder benannten Rock-Verfahren (Rock 2022).

Das Verfahren basiert nach Rocks Angabe von der Grundlogik her auf dem Hare-Niemeyer-Verfahren, also einem sogenannten Quotenverfahren oder Wahlzahlverfahren (Behnke et al. 2017, Nohlen 2009) oder auch Largest-Remainder-Verfahren (Lijphart 1994). Die Quote¹ entspricht dabei der Anzahl von Stimmen, die jeweils von einer Partei für die Gewinnung eines Mandats zu entrichten ist, die Quote ist also gewissermaßen der „Preis in Stimmen“ für ein Mandat. Der Sitzanspruch einer Partei wird dann berechnet, indem die Anzahl der Stimmen durch die Quote dividiert wird. Da dieser Quotient aber so gut wie nie ganzzahlig sein wird, verbleibt ein „Rest“ hinter dem Komma. In einem ersten Schritt werden die ganzzahligen Bestandteile der Sitzanspruchszahlen auf die Parteien verteilt. Wegen der Restzahlen hinter dem Komma können in der Regel nicht alle Sitze verteilt werden, die noch nicht zugeordneten Sitze werden als Restmandate verteilt. Dabei gehen die Restmandate an die Parteien mit dem größten Nachkommarest, daher der Name „Largest-Remainder“.

Die verschiedenen Quotenverfahren haben in dieser Hinsicht alle dieselbe Logik, sie unterscheiden sich lediglich hinsichtlich der von ihnen verwendeten Quote. Das verbreitete Hare-Niemeyer-Verfahren greift dabei auf die sogenannte Hare-Quote zurück, die sich ergibt, indem man die Gesamtstimmenzahl durch die Anzahl der insgesamt zu vergebenden Sitze dividiert.

$$\text{Hare – Quote} = \frac{\text{Gesamtstimmenzahl}}{\text{Gesamtsitzzahl}}$$

Der Sitzanspruch einer Partei *i* errechnet sich dann als der Quotient aus ihrer Stimmenzahl durch die Quote, also:

¹ Der Begriff der „Quote“ ist nicht zu verwechseln mit dem Begriff der Quota, wie er z.B. im Buch von Balinski und Young (2001) verwendet wird. Die Quota dort ist die Anzahl der Sitze, die einer Partei im exakten Verhältnis zu ihren Stimmen zusteht. Für diesen Begriff werde ich im vorliegenden Aufsatz den in diesem Zusammenhang geläufigen Begriff des Idealanspruchs verwenden.

$$\text{Sitzanspruch von Partei } i = \frac{\text{Stimmzahl von Partei } i}{\text{Hare – Quote}} = \frac{\text{Stimmzahl von Partei } i}{\frac{\text{Gesamtstimmzahl}}{\text{Gesamtsitzzahl}}}$$

Bzw.

$$\text{Sitzanspruch von Partei } i = \frac{\text{Stimmzahl von Partei } i}{\text{Gesamtstimmzahl}} * \text{Gesamtsitzzahl}$$

Der Sitzanspruch einer Partei im Hare-Niemeyer-Verfahren entspricht also exakt dem Anteil an allen Sitzen, der gleich dem Stimmenanteil der Partei ist. Daher wird der so ermittelte Sitzanspruch auch als *Idealanspruch* bezeichnet. „Ideal“ ist der Anspruch offensichtlich in dem Sinn, dass es ideal wäre, wenn man jeder Partei genau ihren so berechneten Sitzanspruch zuweisen könnte, was allerdings wegen der nicht ganzzahligen Sitzansprüche in der Realität nicht möglich ist. Den Sitzanspruch als Idealanspruch zu bezeichnen, zieht aber die logische Konsequenz nach sich, dass, *wenn es möglich wäre*, die Idealansprüche zuzuweisen, *dies auch auf jeden Fall getan werden müsste*. Hinter dem Anspruch verbirgt sich daher eine normative Wertung. Eindeutig ist also das im Idealanspruch verkörperte normative Ideal das einer perfekt umgesetzten Proportionalität. Wer sich dem Ideal verpflichtet, und das geschieht in diesem Fall – im neuen Gesetz – allein durch den Gebrauch des Begriffs des „Idealanspruchs“, muss sich daher folgerichtig auch verpflichtet fühlen, dem Ideal, wo es nicht perfekt umgesetzt werden kann, zumindest so nahe wie möglich zu kommen. Diese normative Verpflichtung verstärkt sich noch einmal dadurch, dass der Idealanspruch als „Anspruch“ bezeichnet wird, also als etwas, was einem gerechterweise zusteht. Das Proportionalitätsgebot ist wiederum letztlich eine Verwirklichung des Gleichheitsgebotes, seinem Wesen nach Gleiches gleich zu behandeln und eine ungleiche Behandlung nur dann zuzulassen, wenn sie auf einem Kriterium beruht, das für eine differenzierte Behandlung aus guten und nachvollziehbaren Gründen relevant ist. Der Begriff des Idealanspruchs als Leitnorm ist für die Diskussion insofern besonders hilf- und folgenreich, weil er in der Diskussion sowohl von Befürwortern des Rock-Verfahrens als auch von Kritikern verwendet wird (Rock 2022; Drs. 18/9089: S.3; Pukelsheim 2024: S. 2ff.; Ogorek 2024: insbesondere S. 33ff.). Insofern kann hier von einem gemeinsamen Verständnis des Konzepts ausgegangen werden und die Verpflichtung auf die folgerichtige Umsetzung im Sinne der inhärenten Bedeutung des Begriffs muss für alle gelten.

Um das Verfahren anhand eines Beispiels zu erläutern, greife ich auf das im ursprünglichen Rock-Text verwendete Beispiel zurück (Tabellen 1a und 1b). Es gibt in dem Beispiel acht Parteien mit den Namen A bis H. Insgesamt sind 74 Sitze zu verteilen.

Tabelle 1a: Beispiel aus Rock-Text

Partei	Stimmen	Stimmenanteil	Idealanspruch	Ganzzahl. Anspruch	Rest	Rest- stimmen	Endverteilung HN-Verfahren
A	74801	44,17	32,689	32	0,689	1576,4	33
B	45564	26,91	19,912	19	0,912	2086,9	20
C	18341	10,83	8,015	8	0,015	34,8	8
D	12671	7,48	5,537	5	0,537	1229,6	5
E	6730	3,97	2,941	2	0,941	2153,5	3
F	5739	3,39	2,508	2	0,508	1162,5	2
G	4244	2,51	1,855	1	0,855	1955,7	2
H	1242	0,73	0,543	0	0,543	1242,0	1
Insgesamt	169332	100,0	74	69	5		74

Aufgrund der Stimmenzahlen der Parteien ergeben sich die in der vierten Spalte von Tabelle 1a angegebenen Idealansprüche. Zuerst werden die ganzzahligen Anteile derselben vergeben, wonach z.B. Partei A erst einmal 32 Mandate erhält, B 19 usw. In diesem ersten Schritt werden 69 Mandate vergeben, es verbleiben also 5 Restmandate. Die größten Restbruchzahlen hinter dem Komma fallen (in dieser Reihenfolge) für E, B, G, A und H an. Diese erhalten nach dem Verfahren von Hare-Niemeyer daher die fünf Restmandate, so dass sich die Endverteilung in der letzten Spalte von Tabelle 1a ergibt. Wir sollten uns dabei noch einmal klarmachen, dass die Restbruchzahlen hinter dem Komma einer bestimmten Anzahl von Stimmen entsprechen, die sozusagen noch nicht „verbraucht“ wurden. Da Partei H bei der ganzzahligen Mandatsverteilung noch nicht dabei ist, heißt dies, dass die Restbruchzahl von 0,543 ihren 1242 bisher noch nicht eingesetzten Stimmen entspricht. Da sich die Hare-Quote als $169443/74=2288,27^2$ errechnet, ist der Restanteil gleich $1242/2288,27$, was eben genau dem Anteil von 0,543 entspricht. Der Restanteil von Partei D von 0,537 entspricht ihren 1229,6 nicht verbrauchten Stimmen.

Nach Ansicht von Rock ist es aber unangebracht, für die Vergabe der Restmandate die „absoluten Reste“, womit er die Reste an sich meint, heranzuziehen. Diese beruhen ja auf der Abweichung bzw. Differenz vom Idealanspruch zu den bisher zugeteilten Mandaten. Stattdessen spricht sich Rock für die Vergabe der Restmandate in Reihenfolge nach einem sogenannten „prozentualen Rest“ aus, der auf folgende Weise berechnet wird:

$$\text{Prozentualer Rest} = \frac{\text{Idealanspruch}}{\text{Idealanspruch aufgerundet}}$$

Nach dieser Berechnungsvorschrift ergeben sich die Zahlen in Tabelle 1b.

² Um die Rechnungen etwas eleganter und nutzerfreundlicher zu gestalten, geht Pukelsheim (2024) daher von einem leicht modifizierten Ausgangsszenario aus, so dass die Quote genau 2288 beträgt. Die grundsätzlichen Ergebnisse des Beispiels ändern sich dadurch in keiner Weise.

Tabelle 1b: Beispiel aus Rock-Text

Partei	Aufgerundet	Proz. Rest	Endverteilung Rock-Verfahren	Differenz Rock zu HN
A	33	99,06	33	0
B	20	99,56	20	0
C	9	89,06	8	0
D	6	92,29	6	1
E	3	98,04	3	0
F	3	83,6	2	0
G	2	92,73	2	0
H	1	54,28	0	-1
Insgesamt	-	-	74	

Die fünf Restmandate gehen nun – in dieser Reihenfolge – an B, A, E, G und D. Statt H erhält also nun D das fünfte Restmandat. Bemerkenswert ist, dass das ursprünglich sehr knappe Rennen zwischen D und H nun sehr klar für D ausgeht. Auch wenn die anderen vier Parteien dieselben sind, die die übrigen vier Restmandate erhalten, so sollte dabei allerdings nicht übersehen werden, dass deren Reihenfolge der Priorisierung sich dennoch maßgeblich ändert, von E-B-G-A zu B-A-E-G. B rückt um einen Rangplatz nach vorne an die Spitze, gefolgt von Partei A, die sich sogar um zwei Rangplätze verbessert. Dies ist kein Zufall, denn bei A und B handelt es sich um die beiden größten Parteien und „size matters“ im Rock-Verfahren.

Diese Bevorzugung der großen Parteien ist die durch das Design intendierte Wirkung des Verfahrens. Allerdings zielt Rock dabei in seiner Begründung auf die kleinen bzw. kleinsten Parteien ab, insbesondere diejenigen, bei denen es darum geht, ob sie einen oder gar keinen Sitz erhalten. Wenn eine Partei wie H mit einem Idealanspruch von 0,543 einen Sitz erhält, dann wird nach Ansicht Rocks dadurch deutlich, „dass das Hare-Niemeyer-Verfahren Kleinstparteien in Hinblick auf den Erfolgswert der Stimmenmassiv bevorzugen kann.“ (Rock 2022: 4) Dies gilt nach dieser Logik ebenso für das Sainte-Laguë-Verfahren, das der Vorgänger des nun eingeführten Rock-Verfahrens ist³. In seiner Zusammenfassung kommt Rock daher zur Feststellung, dass durch sein Verfahren „die faktische Sperrklausel etwas erhöht und eine zu große Verzerrung zu Gunsten von Kleinstparteien vermieden [wird], wie dies teilweise bei den Verfahren nach Sainte-Laguë und Hare/Niemeyer der Fall ist.“ (Rock 2022: S. 7) Gleichzeitig garantiere das Verfahren, „dass systematische Verzerrungen des Wahlergebnisses zu Gunsten großer Parteien nicht auftreten können“ (ebd.: S. 7). Dies wird seiner Meinung nach dadurch erreicht, dass das Verfahren die Restmandate so verteilt, dass es maximal zu einer Aufrundung des Idealanspruchs zur nächstgrößeren ganzen Zahl kommt, womit nebenbei auch die sogenannte „Quotenbedingung“ erfüllt ist⁴.

Ganz ähnlich wird im Antragspapier von CDU, SPD und BÜNDNIS 90/DIE GRÜNEN argumentiert, wo es in der Begründung für die Einführung des Verfahrens heißt: „Damit sollen

³ Dieses ist zwar ein Divisorverfahren, weist aber ähnliche Rundungseffekte wie Hare-Niemeyer auf und bringt daher meist sehr, sehr ähnliche Ergebnisse hervor. Beim Sainte-Laguë erhalten Parteien einen ganzen Sitz, sobald sie Anspruch auf einen halben hätten, also die Restzahl hinter dem Komma mindestens 0,5 beträgt (wobei die Quote bzw. der Divisor nicht mehr derselbe sein muss wie beim Hare-Niemeyer-Verfahren.)

⁴ Darunter versteht man, dass die endgültige Sitzzahl entweder die vom Idealanspruch ausgehend auf- oder abgerundete Zahl sein muss (vgl. Balinski/Young 1982: S. 79ff.; Lübbert 2009).

extreme Verzerrungen der Sitzzuteilung zu Gunsten von Parteien und Wählergruppen, die aufgrund ihres Wahlergebnisses einen Idealanspruch von weit weniger als einen Sitz aufweisen, reduziert und dadurch die Erfolgswertgleichheit der Stimmen gegenüber dem bisher angewandten Divisorverfahren mit Standardrundung nach Sainte-Laguë verbessert werden.“ (Drs. 18/9089: S. 3) Als Beispiel wird in dem Papier der Fall genannt, in dem eine Partei mit einem Idealanspruch von 0,55 einen Sitz erhält, womit der Erfolgswert 1,82 (1:0,55) wäre. Hingegen käme eine Partei mit einem Idealanspruch von 19,3 Sitzen, die 20 Sitze erhält, lediglich auf einen Erfolgswert von 1,04 (20:19,3), was „eher hinzunehmen wäre“. Das vorgeschlagene Verfahren verhindere daher das Auftreten von „extremen Ausreißerwerten“ (ebd.: S. 3) Außerdem wird auch hier konstatiert, dass das Einhalten der Quotenbedingung dafür Sorge, dass „Verzerrungen des Wahlergebnisses in der Aufteilung der Sitze ... damit vermieden“ würden (ebd.: S. 3)

2. Kritik am Rock-Verfahren

2.1. *Konzeptionelle Aspekte*

Das Rock-Verfahren wirft nicht nur wegen seiner Effekte, sondern auch schon wegen seiner Konzeption wesentliche Fragen auf. Dies beginnt damit, dass nicht klar ist, was denn eigentlich unter einem „prozentualen Rest“ zu verstehen sein soll. Unglücklicherweise hat es dieser vage und widersinnige Begriff sogar in den Gesetzestext geschafft. Die Verwendung des Adjektivs „prozentual“ mag dabei noch als lässlicher Schönheitsfehler oder mangelnde Präzision bzw. Inkonsistenz durchgehen, schließlich handeln die Formeln ausschließlich von Anteilen. Korrekter wäre daher der Begriff des „anteilmäßigen Rests“. Doch das eigentliche Problem, und dabei handelt es sich nicht nur um eine Frage der Eleganz, denn dies tangiert die grundsätzliche Logik des Verfahrens, liegt im Wort „Rest“. Denn die Frage, die sich anschließen muss, ist: „Der ‚Rest‘ wovon?“ Die Bedeutung des Begriffs des Rests ist im Hare-Niemeyer-Verfahren, bzw. in allen Quotenverfahren, völlig eindeutig. Bei den Resten handelt es sich in Bezug auf die Stimmen um die Stimmen, die bisher noch nicht bei der Mandatsverteilung berücksichtigt wurden, die also gewissermaßen noch „unberührt“ vom Prozess der Sitzverteilung sind, und in Bezug auf die Mandate um die noch nicht vergebenen Sitze. Der Nachkommarestbruchteil bzw. die Reststimmen sind die Größen, denen noch kein Mandat gegenübersteht. Der Restbruchteil gibt dementsprechend den Teil eines Mandats an, der durch die noch verbliebenen Reststimmen abgedeckt wäre, wenn dieses Mandat als nächstes Restmandate der entsprechenden Partei zugeteilt würde. Die Reststimmenzahl korrespondiert somit eindeutig und unmittelbar mit dem Anspruch, den eine Partei auf den als nächstes zu vergebenden Sitz erheben kann. Die Reststimmenzahl gibt aber damit auch die Anzahl der Stimmen an, die als „verschwendete Stimmen“ verfallen, wenn die betreffende Partei keines der Restmandate erhält.

Der „Rest“, der beim Rock-Verfahren nun zur Priorisierung bei der Vergabe der Restmandate herangezogen wird, ob er nun als „prozentualer“ oder „anteilmäßiger“ näher bestimmt wird, ist nichts anders als der Anteil des gesamten Idealanspruchs an der Endsitzzahl, wenn das Mandat an die Partei vergeben wird und ihre Sitzzahl somit gegenüber dem Idealanspruch auf die nächste ganze Zahl aufgerundet wird. Der „Rest“ beinhaltet also auch die schon zur Sitzvergabe herangezogenen ganzzahligen Anteile der Idealansprüche, Inwiefern

es sich hier um einen „Rest“ handeln könnte, ist daher in keiner Weise nachvollziehbar. Dies ist aber nicht nur eine sprachlich verunglückte Wendung, sondern sie berührt den Kern der Logik, worauf sich berechnete Ansprüche überhaupt gründen lassen, mit entsprechenden materiellen Konsequenzen. Der Begriff des Rests ist nicht nur unpassend, sondern er verschleiert das, was eigentlich passiert, bzw. vermittelt einen unzutreffenden Eindruck. Denn die Verwertung von Reststimmen bedeutet, dass etwas, was „übrig“ geblieben ist, nun auch noch verwendet werden soll. Beim „prozentualen Rest“ aber handelt es sich nicht um „übrig“ gebliebene, sondern um die Gesamtheit von übrig gebliebenen und schon verwerteten Stimmen.

2.2. Die doppelte Wirksamkeit von Stimmen

Um diesen Effekt zu illustrieren, greife ich auf ein Beispiel zurück, das sowohl bei Pukelsheim (2024) als auch im Entschließungsantrag der FDP „Keine Sperrklausel durch die Hintertür“ (Drs. 18/9806) vorkommt. Wir gehen von zwei Parteien A und B aus und 21 zu vergebenden Sitzen. Dabei beträgt der Idealanspruch von A 19,1 Mandate und der von B 1,9 Mandate. Der „prozentuale Rest“ von A beträgt also $19,1/20=0,955$ bzw. 95,5% in Rockscher Diktion, der „prozentuale Rest“ von B hingegen $1,9/2=0,950$ bzw. 95,0%. Das Restmandat geht also an Partei A, obwohl der tatsächlich Rest und d.h. die dahinterstehenden bisher unverwerteten Stimmenzahl bei B neunmal so groß sind.

Durch das Rock-Verfahren kommt es also zu einer Transformation der ursprünglichen Reste, so dass aus einem (echten) Rest bei A von 0,1 ein „Rest“ von 0,955 und aus einem (echten) Rest von B von 0,9 ein „Rest“ von 0,95 wird. Die Transformation geht dabei auf folgende Weise vor:

$$\text{Echter Rest} = \frac{r}{1} \rightarrow \frac{r + K}{1 + K} = \text{prozentualer Rest}$$

Mit

K,r ist der Idealanspruch einer Partei bzw.

K ist ganzzahliger Teil des Idealanspruchs

r ist Nachkommarestbruchteil des Idealanspruchs

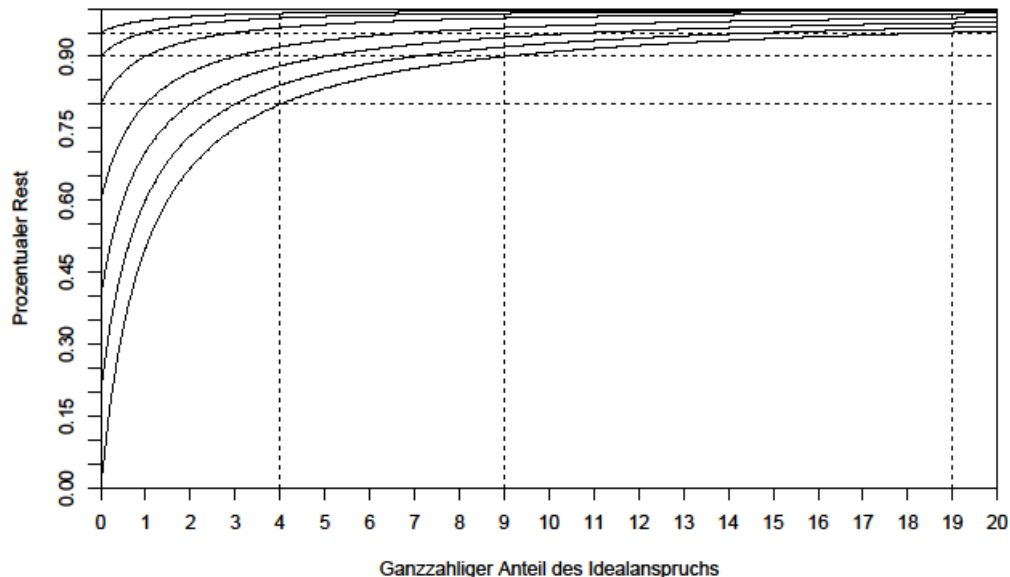
Eine leichte Umformung ergibt:

$$\text{Prozentualer Rest} = \frac{r + K}{1 + K} = \frac{r}{1 + K} + \frac{K}{1 + K}$$

Der prozentuale Rest für eine Partei A, die bei der Verteilung anhand der ganzzahligen Bestandteile des Idealanspruchs keinen Sitz erhält, deren Vorkommazahl also gleich 0 ist, ist offensichtlich gleich r. Wenn $K > 0$, dann ist der Ausdruck immer größer als r und konvergiert relativ schnell gegen 1 (vgl. Abbildung 1). In Abbildung 1 sind die prozentualen Reste in Abhängigkeit vom ganzzahligen Anteil des Idealanspruchs aufgeführt (die Funktion wird der besseren Verständlichkeit als durchgehende Linie gezeichnet, obwohl eigentlich nur die Punkte zu den ganzen Zahlen auf der x-Achse einen existierenden Funktionswert haben). Die Abbildung

enthält verschiedene Kurven für den echten Rest von 0, 0,2, 0,4, 0,6, 0,8, 0,9 und 0,95, der immer dem Wert der entsprechenden Funktion bei einem x-Wert von 0 entspricht.

Abb. 1: Prozentualer Rest in Abhängigkeit vom ganzzahligen Anteil des Idealanspruchs und dem echten Rest



Das Minimum des prozentualen Rests ist, egal wie groß bzw. klein r selbst ist, immer $\frac{K}{1+K}$ (vgl. Drs. 18/9806 S.3), der Ausdruck ist also ein Sockelbetrag, mit dem eine Partei mit einem Idealanspruch von K, r startet. Wenn nun zwei Parteien mit ihren Reststimmen bzw. ihrem durch den Rest verkörperten Anspruch auf ein Mandat um ebendieses Mandat konkurrieren, dann startet die Partei, die einen größeren ganzzahligen Anteil des Idealanspruchs aufweist, mit einem entsprechenden Vorsprung. Dieser Vorsprung fällt dann am größten aus, wenn die Partei mit einer anderen Partei konkurriert, die um den Erhalt ihres ersten Mandats kämpft. Als Quintessenz lässt sich dabei feststellen: *der Vorsprung aufgrund des Sockelbetrags schlägt so gut wie immer den echten Rest, wenn der ganzzahlige Bestandteil des Idealanspruchs groß genug ist.* Wie in Abbildung 1 an den jeweiligen gestrichelten herausgehobenen Koordinaten für einzelne Fälle zu erkennen ist, schlägt – unabhängig von der Größe ihres echten Rests – eine Partei, die vier ganze Sitze im ersten Zuteilungsschritt erhält, grundsätzlich eine Partei, die um ihren ersten Sitz kämpft, solange diese Partei nicht mindestens einen echten Rest von 0,8 aufweist. Gegenüber einer Partei mit neun im ersten Schritt zugeteilten Sitzen kann eine Partei ihren ersten Sitz nur gewinnen, wenn sie einen echten Rest von mindestens 0,9 aufweist, gegenüber einer Partei mit 19 ganzzahligem Anteil des Idealanspruchs nur, wenn sie einen echten Rest von mindestens 0,95 aufweist etc. Umgekehrt gilt: Eine Partei mit K ganzen Sitzen, die ihr im ersten Schritt zugewiesen wurden, erhält ein umstrittenes Restmandat, um das sie mit einer Partei mit dem echten Rest x und keinem bisher zugeteilten Sitz kämpft, wenn folgende Bedingung erfüllt ist.

$$r > x(K + 1) - K$$

In Tabelle 2 sind die entsprechenden Werte für ausgewählte Fälle dargestellt. Eine kleine Partei mit einem Idealanspruch von 0,55, die also höchstens einen Sitz erringen kann, z.B. kann diesen Sitz bestenfalls im Wettbewerb mit einer größeren Partei gewinnen, wenn die größere Partei höchstens einen ganzen Sitz im ersten Zuteilungsschritt erhält und maximal einen echten Rest von 0,1 aufweist, also wenn ihr Idealanspruch höchstens 1,1 beträgt. Hat eine Partei einen Idealanspruch von mindestens 2, dann ist der Vorsprung des Sockelbetrags schon mindestens 0,67 (2/3), die kleine Partei kann also eine größere Partei mit einem Idealanspruch von mindestens 2 Sitzen niemals schlagen. Eine Partei mit einem Idealanspruch und damit auch echten Rest von 0,7 kann eine größere Partei mit einem ganzzahligen Bestandteil des Idealanspruchs von 1 nur schlagen, wenn deren Rest nicht größer als 0,4 ist, eine Partei mit einer 2 vor dem Komma nur, wenn der Rest nicht größer als 0,1 ist, und eine Partei, die mindestens einen Idealanspruch von 3 hat, kann sie überhaupt nicht schlagen, egal wie klein die Restbruchzahl dieser Partei sein mag.

Tabelle 2: Grenzwerte des prozentualen Rests, bei denen eine Partei, die um den Gewinn ihres einzigen Sitzes kämpft, eine andere größere Partei schlagen kann in Abhängigkeit des ganzzahligen Bestandteils des Idealanspruchs der größeren Partei

X	Ganzzahliger Bestandteil des Idealanspruchs														
	1	2	3	4	5	6	7	8	9	10	11	12	13	14	15
0,50	-	-	-	-	-	-	-	-	-	-	-	-	-	-	-
0,55	0,1	-	-	-	-	-	-	-	-	-	-	-	-	-	-
0,60	0,2	-	-	-	-	-	-	-	-	-	-	-	-	-	-
0,65	0,3	-	-	-	-	-	-	-	-	-	-	-	-	-	-
0,70	0,4	0,1	-	-	-	-	-	-	-	-	-	-	-	-	-
0,75	0,5	0,25	-	-	-	-	-	-	-	-	-	-	-	-	-
0,80	0,6	0,4	0,2	-	-	-	-	-	-	-	-	-	-	-	-
0,85	0,7	0,55	0,4	0,25	0,1	-	-	-	-	-	-	-	-	-	-
0,90	0,8	0,7	0,6	0,5	0,4	0,3	0,2	0,1	-	-	-	-	-	-	-
0,95	0,9	0,85	0,8	0,75	0,7	0,65	0,6	0,55	0,5	0,45	0,4	0,35	0,3	0,25	0,2

Selbst wenn der echte Rest der kleinen Partei sehr groß ist, z.B. 0,9, kann sie nur Parteien schlagen, die höchstens 8 ganze Sitze im ersten Zuteilungsschritt erhalten. Eine Partei mit einem ganzzahligen Bestandteil ihres Idealanspruchs von 8 kann sie nur schlagen, wenn diese höchstens einen echten Rest von 0,1 aufweist, eine Partei mit einer 7 vor dem Komma nur, wenn deren Rest höchstens 0,2 beträgt usw.

Diese Überlegungen werden noch einmal ein neues Licht auf das Originalbeispiel von Rock, das in Tabelle 1a abgebildet ist. Mit einem echten Rest von 0,543 könnte die Partei H überhaupt nur noch im besten Fall G schlagen, da der ganzzahlige Bestandteil von G 1 ist, *alle anderen Parteien sind für H a priori unschlagbar, da schon ihr kritischer Sockelbetrag über 0,543 liegt*. Selbst wenn diese also nur eine einzige Reststimme aufweisen würden, würden sie H immer schlagen, ja – wie ich noch zeigen werde – genaugenommen würden sie H sogar mit einem Rest von 0 immer noch schlagen (was allerdings nichts mit der Größe dieser Parteien, sondern mit einem konzeptionellen Fehler zu tun hat). G mit einer 1 vor dem Komma, könnte allerdings von H nur geschlagen werden, wenn G höchstens einen Rest von 0,086 ($0,543 \cdot 2 - 1$) aufweisen würde. Es ist also offensichtlich, dass eine kleine Partei wie H *nur eine äußerst*

geringe, jedenfalls alles andere als eine faire Chance beim Kampf um das Restmandat hat, wenn sie gegen eine entsprechend große Partei antritt, *unabhängig davon, wie groß deren echter Rest ist*. Dies zeigt sich auch überzeugend daran, dass H beim prozentualen Rest weit abgeschlagen auf dem letzten Platz liegt, während die Partei beim echten Rest immerhin noch auf dem fünften Platz lag. Selbst Partei C, die nur einen echten Rest von 0,015 hat, also ungefähr ein Viertel des Rests von H und daher bezüglich des echten Rests auf dem letzten Platz lag, liegt beim prozentualen Rest mit 89,06 nun weit vor H, dessen prozentualer Rest ja immer noch seinem echten Rest von 0,543 bzw. 54,3 in Rockscher Diktion entspricht. Es kommt also beim Rock-Verfahren unzweifelhaft zu einem massiven Vorteil der großen Parteien gegenüber den kleinen Parteien beim Wettbewerb um die Restmandate. Dieser Vorteil wirkt sich aber in keiner Weise nur im Verhältnis zu einer Kleinstpartei aus, die bei Aufrundung zu ihrem ersten und einzigen Sitz käme. Wie die völlige Umkämpfung der Reihenfolge der Reste im Originalbeispiel von E-B-G-A-H-D-F-C zu B-A-E-G-D-C-F-H zeigt, überflügelt B durch die Transformation E, A setzt sich vor E und G, C setzt sich vor F und H und D setzt sich wie bekannt vor H, ebenso F. Wir haben also insgesamt sieben Positionswechsel, bei denen sich eine größere Partei an einer kleineren Partei, die keineswegs eine sehr kleine sein muss, vorbei nach vorne schiebt.

Große Parteien haben also einen Vorteil. Noch problematischer aber ist, wie sich dieser Vorteil konstituiert. Er entsteht durch die Schaffung des Sockelbetrags $\frac{K}{1+K}$, der der großen Partei gewissermaßen wie ein Bonus zufällt. Die Partei erhält also aufgrund des ganzzahligen Bestandteils ihres Idealanspruchs einen Wettbewerbsvorteil beim Kampf um die Restmandate. Die Mandate, die eine Partei im ersten Schritt *schon zugewiesen bekommen hat*, verhelfen ihr nun auch beim Kampf um die Restmandate zu einer besseren Position, d.h. sie erhöht dadurch ihren Anspruch auf das jeweils nächste noch zu erringende Restmandat. Das bedeutet aber, dass die Stimmen, die zur Gewinnung der Mandate, die dem ganzzahligen Bestandteil des Idealanspruchs entsprechen, *zweimal* also *doppelt* verwertet werden. Partei D erhält im Originalbeispiel 12671 Stimmen. Die Hare-Quote beträgt 2288,27. Für die 5 Mandate, die der Partei im ersten Zuteilungsschritt zugeteilt werden, bezahlt sie also $5 \cdot 2288,27 = 11441,33$ Stimmen, so dass ihr knapp 1230 Reststimmen verbleiben. Diese 11441 Stimmen wirken nun aber auch bei der Gewinnung des Restmandats mit, weil die durch sie errungenen fünf Mandate nun die Transformation des echten Rests zum „prozentualen Rest“ bewirken, wodurch D sich nun vor H setzt und das letzte Restmandat erhält. Faktisch haben wir es hier daher also mit einem ähnlichen Effekt zu tun wie dem sogenannten doppelten Stimmgewicht, das bei unausgeglichenen Überhangmandaten auftrat und das immer eines der stärksten Argumente dafür war, dass unausgeglichene Überhangmandate einen Verstoß gegen den Gleichheitsgrundsatz darstellen.

Die Stimmen, die zur Vergabe der Sitze, die dem ganzzahligen Bestandteil des Idealanspruchs entsprechen, schon einmal berücksichtigt wurden, nun noch einmal für die Prioritätensetzung bei der Vergabe der Restmandate zu verwenden, widerspricht ganz und gar der Logik eines Quotenverfahrens, insbesondere dann, wenn die verwendete Quote die Hare-Quote ist. Denn im Sinne dieser Logik ist die Hare-Quote der *faire* „Preis in Stimmen“, den *alle* Parteien *in gleicher Weise* für die Erlangung eines Mandats zu bezahlen haben. Der Idealanspruch beziffert – wie schon gesagt – die Anzahl der Sitze, die einer Partei eigentlich gegeben werden müssten, wenn das möglich wäre. Soweit es aber möglich ist, und das ist ja bei der Sitzvergabe im ersten Schritt aufgrund der ganzzahligen Bestandteile der

Idealansprüche der Fall, sind damit alle Ansprüche hundertprozentig abgegolten, d.h. jede Partei erhält genau so viele Mandate, wie ihr im Sinne der Quote zustehen und der Gerechtigkeit ist in diesem Schritt in jeder Hinsicht Genüge getan. Es bleibt keine „unbeglichene Schuld“ aus der Vergabe der Mandate nach den ganzzahligen Anteilen im ersten Schritt. Die zwei Schritte der Sitze im Quotenverfahren, zuerst Verteilung anhand der ganzzahligen Bestandteile der Idealansprüche, dann die Verteilung der Restmandate anhand der Restbruchteile, sind logisch strikt voneinander getrennt und laufen völlig unabhängig voneinander ab. Die identische Verteilung der Restzahlen würde zum identischen Ergebnis bei der Verteilung der Restmandate führen, völlig unabhängig davon, wie viele Sitze im ersten Schritt aufgrund der ganzzahligen Bestandteile der jeweiligen Idealansprüche verteilt wurden, also welche Zahlen jeweils vor den Kommata stehen. Diese prozedurale Unabhängigkeit des ersten und des zweiten Schritts ist aber *konstitutiv* für die Logik des Quotenverfahrens. Das Rockverfahren ist daher im strengen Sinn kein Quotenverfahren, also auch kein „Quotenverfahren mit prozentualem Restausgleich“, wie das Verfahren von Rock selbst bezeichnet wird, da es eben gerade nicht einfach nur die erste Stufe des Hare-Niemeyer-Verfahrens beibehält und dann „lediglich“ die zweiten Stufe der Verteilung der Restmandate durch ein alternatives Verfahren ersetzt, sondern die erste Stufe strahlt auch in die zweite hinein, man könnte auch sagen, „kontaminiert“ diese. Denn durch die doppelte Verwendung der Stimmen sind die Stimmen großer Parteien nun auch schon in der ersten Stufe gewissermaßen mehr wert (genau genommen, die Stimmen, die in der ersten Stufe berücksichtigt werden) bzw. verlieren ihren Wert, nachdem sie zum Gewinn von Sitzen eingesetzt wurden, nicht zur Gänze, sondern nur anteilig. Analog sind die Stimmen kleiner Parteien weniger wert. Das aber beraubt die Quote ihrer eigentlichen Bedeutung, denn diese besteht ja gerade darin, dass alle Parteien für ein Mandat dieselbe Anzahl an Stimmen aufbringen müssen, eben die Quote, wobei alle Stimmen gleich gewertet werden. Es handelt sich daher beim Rock-Verfahren nicht um eine simple Kombination von Quotenverfahren und d’Hondt Verfahren, bei der auf der zweiten Stufe von der Hare-Niemeyer-Logik zur d’Hondt-Logik gewechselt wird, sondern das Verfahren der Priorisierung aufgrund der prozentualen Reste nichtet das Quotenverfahren. Die beiden Verfahren sind inkompatibel, ihre Kombination führt zu dem System inhärenten logischen inneren Widersprüchen.

2.3. Das elektorale Matthäusprinzip: Das Rock-Verfahrens als trunkiertes bzw. bedingtes d’Hondt-Verfahren

In der Tat hat das Verfahren große strukturelle Ähnlichkeiten mit d’Hondt bzw. mit dessen Vergabelogik. Es gibt aber beim Rock-Verfahren aus den genannten Gründen keinen simplen „Switch“ auf der zweiten Stufe vom Hare-Niemeyer-Verfahren zum d’Hondt-Verfahren, sondern durch den erwähnten Ausstrahlungseffekt *wird* das Verfahren bei der Restmandatsvergabe zu d’Hondt, zumindest zeitweise, d.h. solange keine zwei Restmandate auf eine Partei entfallen würden, so dass es am Ende einer Art von „trunkiertem d’Hondt“ entspricht.

Eine mögliche Darstellungsweise von d’Hondt sieht folgendermaßen aus. Anfangs wird eine Zahl bestimmt, die als Wahlschlüssel dient, d.h. wie bei den Quotenverfahren wird berechnet, wie viele Sitze jeder Partei anhand dieses Wahlschlüssels zustehen würden. Diese

Sitzzahl ist aus den bekannten Gründen in der Regel keine ganze Zahl, sondern eine Bruchzahl⁵. Auch hier erhält jede Partei als Anfangszuteilung den ganzzahligen Bestandteil der Sitzzahl. Werden dabei zuviele Sitze zugeteilt, wird der Wahlschlüssel sukzessive erhöht, bis die Summe der ganzzahligen Bestandteile der ermittelten Sitzzahlen der Anzahl der insgesamt zu vergebenden Sitze entspricht. Werden zu wenige Sitze zugeteilt, wird umgekehrt der Wahlschlüssel sukzessive so lange erniedrigt, bis die Summe der ganzzahligen Bestandteile der ermittelten Sitzzahlen der Anzahl der insgesamt zu vergebenden Sitze entspricht. In vielen Gesetzesformulierungen ist es inzwischen der Fall, dass der sich flexibel ändernde Wahlschlüssel als Divisor bezeichnet wird. Wie die Quote entspricht er also der Anzahl an Stimmen, die zur Gewinnung eines Sitzes benötigt werden. Wir folgen hier der von Pukelsheim (2014: S. 6) vorgeschlagenen sinnvollen Konvention, von einer Quote zu sprechen, wenn es sich um eine anfangs fixierte Zahl handelt, die ihren Wert über das ganze Verfahren hinweg behält, während Divisoren von einem Anfangswert ausgehend kontinuierlich verändert werden, bis sie den „richtigen“ Wert erhalten haben, bei dem entsprechend einer bestimmten Rundungsregel die Zielsitzzahl vergeben wird. Bei d’Hondt ist die Rundungsregel die Abrundung, bei Sainte-Laguë entspricht die Rundungsregel der natürlichen Rundung, wonach Restbrüche nach dem Komma größer als oder gleich 0,5 aufgerundet und solche kleiner als 0,5 abgerundet werden. Als Startwert für den Divisor hat es sich eingebürgert, die Hare-Quote zu nehmen. Da irgendwelche Reste verbleiben müssen, heißt dies, dass anfangs beim d’Hondt-Verfahren zu wenige Sitze vergeben werden, der Divisor also noch zu groß ist. Wir halten aber zuerst einmal fest, dass die Anfangsverteilung der ganzzahligen Sitzzahlen bei d’Hondt, wenn man als Startdivisor die Hare-Quote wählt, identisch ist mit der Verteilung auf der „ersten Stufe“ des Hare-Niemeyer-Verfahrens. Die bloße Verwendung dieser Ausgangsverteilung ist also keineswegs ein hinreichender Grund, ein Verfahren als Quotenverfahren zu bezeichnen. Wir verwenden zur Illustration des Verfahrens wieder das Originalbeispiel von Rock. Wir beginnen also mit dem Divisor 2288 und senken diesen jeweils um eine Stimme. Wir erhalten dann die folgenden Iterationsschritte, die in Tabelle 3 dargestellt sind:

⁵ Sie soll hier allerdings nicht als Idealanspruch bezeichnet werden, denn dies wäre nur der Fall, wenn der Wahlschlüssel der Hare-Quote entspricht.

Tabelle 3: Schritte des d'Hondt Verfahrens ausgehend von der Hare-Quote als Divisor bis zur Vergabe aller fünf Restmandate

Divisor	A	B	C	D	E	F	G	H	Vergebene Sitze
2288	32,69	19,91	8,02	5,54	2,94	2,51	1,85	0,54	69
2287	32,71	19,92	8,02	5,54	2,94	2,51	1,86	0,54	69
...									
2278	32,84	20	8,05	5,56	2,95	2,52	1,86	0,55	70
2277	32,85	20,01	8,05	5,56	2,96	2,52	1,86	0,55	70
...									
2266	33,01	20,11	8,09	5,59	2,97	2,53	1,87	0,55	71
2265	33,02	20,12	8,1	5,59	2,97	2,53	1,87	0,55	71
...									
2243	33,35	20,31	8,18	5,65	3	2,56	1,89	0,55	72
2242	33,36	20,32	8,18	5,65	3	2,56	1,89	0,55	72
...									
2200	34	20,71	8,34	5,76	3,06	2,61	1,93	0,56	73
2199	34,02	20,72	8,34	5,76	3,06	2,61	1,93	0,56	73
...									
2169	34,49	21,01	8,46	5,84	3,1	2,65	1,96	0,57	74

Wir starten mit 69 vergebenen Sitzen, die wir aufgrund des ganzzahligen Bestandteils der exakten Sitzzahl zuweisen. Bei einem Divisor von 2278 fällt das erste Restmandat an B, bei einem Divisor von 2266 das zweite an A, bei einem Divisor von 2243 fällt das dritte an E. Dies entspricht auch der Reihenfolge, in der beim Rock-Verfahren die ersten drei Restmandate vergeben werden. Wie schon erwähnt, *ist das Rock-Verfahren identisch mit dem d'Hondt-Verfahren*, solange keine zwei Restmandate an eine Partei vergeben werden. Das ändert sich nun bei der Vergabe des vierten Restmandats, das bei einem Divisor von 2200 wieder an A ginge, das fünfte ginge schließlich an B. Bei d'Hondt erhielten also A und B jeweils zwei der Restmandate und E das fünfte.

Wir können so auf der Grundlage von d'Hondt die Sitzvergabe des Rock-Verfahrens nachbilden, indem wir einfach weiter nach d'Hondt verfahren, aber die Sitzzahl einer Partei eingerastet lassen, sobald sie ihr erstes Restmandat erhalten hat. Das Verfahren wird auf diese Weise fortgesetzt, bis alle fünf Restmandate vergeben sind, so dass also keine Partei mehr als ein Restmandat erhält. Würden wir d'Hondt ganz normal fortführen, gingen die nächsten drei Restmandate wieder an A, dann an G und schließlich an D.

Tabelle 4: Fortsetzung der d'Hondt-Verfahrens

Divisor	A	B	C	D	E	F	G	H	Vergebene Sitze
2137	35,00	21,32	8,58	5,93	3,15	2,69	1,99	0,58	75
...									
2122	35,25	21,47	8,64	5,97	3,17	2,7	2	0,59	76
...									
2111	35,43	21,58	8,69	6	3,19	2,72	2,01	0,59	77

Wir können das Rock-Verfahren also als eine Modifikation des d'Hondt-Verfahrens betrachten, bei dem eine Nebenbedingung eingehalten wird. Dies ist eine durchaus bekannte Vorgehensweise, die im Zusammenhang mit der Sitzzuteilung bei Bundestagswahlen intensiv

diskutiert wurde. Will man z.B. nur bundesweite Überhangmandate ausgleichen, so dass Listenmandate in den Bundesländern zur Verrechnung von Überhangmandaten herangezogen werden können (vgl. u.a. Behnke 2003, 2007; Pukelsheim 2008), dann ist die garantierte Zahl der Direktmandate einer Partei in jedem Bundesland einfach eine bei der Sitzverteilung einzuhaltende Nebenbedingung. Verknüpft man die Nebenbedingung z.B. mit dem Sainte-Laguë-Verfahren, dann entspricht dies einer Prozedur, die Pukelsheim (2008) treffend als „direktmandatsbedingte Divisormethode mit Standardrundung“ bezeichnet hat. Analog dazu könnte man das Rock-Verfahren als „bedingte Divisormethode mit Abrundung“ bezeichnen, wobei die Bedingung eben darin besteht, dass jede Partei, ausgehend von einer mit der Hare-Quote gefundenen Ausgangsverteilung, maximal die Sitzzahl erhält, die ihrer aufgerundeten Sitzzahl aus der Ausgangsverteilung entspricht. Man könnte auch von einem „trunkierten“ d’Hondt-Verfahren oder einem „d’Hondt-Verfahren mit Einrastung“ sprechen. Die Sitzvergabe kann dann in Gänze so illustriert werden wie in Tabelle 5. Wir verwenden durchgängig die Logik von d’Hondt. Sobald die abgerundete Sitzzahl einer Partei dem aufgerundeten Wert aus der mit der Hare-Quote berechneten Ausgangsverteilung entspricht, bleibt dieser Wert eingerastet. Das Verfahren wird auf diese Weise fortgesetzt, bis alle Sitze vergeben sind.

Tabelle 5: Rock-Verfahren als d’Hondt mit Einrastung

Divisor	A	B	C	D	E	F	G	H	Vergebene Sitze
2288	32,69	19,91	8,02	5,54	2,94	2,51	1,85	0,54	69
...									
2278	32,84	20	8,05	5,56	2,95	2,52	1,86	0,55	70
...									
2266	33,01	20,11	8,09	5,59	2,97	2,53	1,87	0,55	71
...									
2243	33,35	20,31	8,18	5,65	3	2,56	1,89	0,55	72
...									
2200	34	20,71	8,34	5,76	3,06	2,61	1,93	0,56	72
...									
2169	34,49	21,01	8,46	5,84	3,1	2,65	1,96	0,57	72
...									
2137	35,00	21,32	8,58	5,93	3,15	2,69	1,99	0,58	72
...									
2122	35,25	21,47	8,64	5,97	3,17	2,7	2	0,59	73
...									
2111	35,43	21,58	8,69	6	3,19	2,72	2,01	0,59	74

Rock selbst spricht davon, dass sein Verfahren „identisch mit dem Verteilen der Restsitze nach d’Hondt, nicht jedoch mit dem allgemeinen d-Hondt-Verfahren“ sei (Rock 2022, S. 4 Fußnote). Dies ist allerdings wie gezeigt nicht korrekt. Im Grunde geht es, wenn man mit der Hare-Quote als Divisor beginnt, beim d’Hondt-Verfahren immer nur um die Verteilung der „Restsitze“, genauer um die bei der abgerundeten Ausgangsverteilung noch nicht vergebenen Sitze. Würde man aber diese nun nach d’Hondt verteilen, käme man eben nicht auf das Ergebnis von Rock, sondern auf jeweils zwei zusätzliche Sitze gegenüber der Ausgangsverteilung für A und B. Das Rock-Verfahren switcht also nicht nach einem Quotenverfahren zu d’Hondt, sondern es *startet* mit d’Hondt, führt dies aber sozusagen nicht konsequent zu Ende. Damit aber übernimmt das

Rock-Verfahren *von Beginn an die Logik des d'Hondt-Verfahrens*, lediglich werden die Konsequenzen des d'Hondt-Verfahrens durch den Einrastungseffekt abgemildert.

Bekanntlich aber bevorzugt das d'Hondt-Verfahren systematisch die großen Parteien. Man kann die schrittweise Herabsetzung des Divisors ja auch so ansehen, dass in jedem Schritt der existierende Sitzanspruch aller Parteien mit einem Faktor, der größer als 1 ist, multipliziert wird. Sinkt z.B. der Divisor von 2288 auf 2265, hat dies den Effekt, dass alle Sitzansprüche mit dem Faktor $2288/2265=1,01$ multipliziert werden. Die Ausgangsgröße ist aber immer proportional zur Stimmenzahl, daher auch die Zunahme. Große Parteien wachsen daher schneller beim d'Hondt-Verfahren als kleine Parteien, weil ihre Größe als Gewichtungsfaktor in das Wachstum eingeht. Die absolute Zunahme durch die Multiplikation mit dem Wachstumsfaktor ist daher bei einer fünfmal so großen Partei auch fünfmal so groß. Das d'Hondt-Verfahren wirkt im Sinne des Matthäus-Prinzips: „Wer hat, dem wird gegeben.“

Dieser Effekt wird beim Rock-Verfahren erst einmal in voller Größe beibehalten, bis die Sitzzahl der großen Parteien aufgerundet wird und dann einrastet. D.h. das Rock-Verfahren vergibt ja erst dann keinen weiteren Sitz mehr an die großen Parteien, *nachdem* diese schon bevorzugt aufgerundet worden sind. *Bis zur Aufrundung aber werden die großen Parteien genauso bevorzugt wie beim d'Hondt-Verfahren*. Das Rock-Verfahren mindert also lediglich den Umfang der Bevorzugung, ändert aber in keiner Weise etwas an der systematischen Bevorzugung der großen Parteien. Die systematische Bevorzugung der großen Parteien bei der Aufrundung aber zieht als logische Konsequenz die systematische Benachteiligung der kleinen Partei nach sich. Dies entspricht offensichtlich der Intention des Autors des Verfahrens, da der Zweck des Verfahrens ja gerade darin gesehen wird, dass diese nicht aufgerundet werden und damit überhaupt keinen Sitz erhalten sollen. Insofern verkörpert das Rock-Verfahren sogar den vollständigen Matthäus-Spruch in paradigmatischer Weise, denn wörtlich heißt es im Matthäus-Evangelium: „Denn jedem, der hat, dem wird gegeben, und er wird in Überfluß haben; wer aber nicht hat, dem wird auch das, was er hat, genommen werden.“ (Matthäus 25, 29)

Die systematische Bevorzugung großer Parteien beim d'Hondt-Verfahren ist bekannt. Sie stellt ohne Zweifel einen Verstoß gegen die Erfolgswertgleichheit der Parteien dar. Wegen dieser Unterlegenheit des d'Hondt-Verfahrens gegenüber dem Hare-Niemeyer-Verfahren oder dem Sainte-Laguë-Verfahren, haben nahezu alle Bundesländer, die ursprünglich mit d'Hondt begonnen haben, ihre Wahlsysteme entsprechend umgestellt (Tabelle 6). Inzwischen haben nur noch zwei d'Hondt, der Rest hat Hare-Niemeyer oder Sainte-Laguë.

Tabelle 6: Wahlsystemreformen der Bundesländer

Bundesland	Ausgangswahlsystem	Reformverlauf davor	Zeitpunkt Einf.	Aktuelles Wahlsystem
Schleswig-Holstein	d'Hondt		2012	Sainte-Laguë
Hamburg	d'Hondt	1991 Hare-Niemeyer und	2008	Sainte-Laguë
Niedersachsen	d'Hondt	1978 Wechsel zu Hare-Niemeyer	1986	d'Hondt
Bremen	d'Hondt	1995 Hare-Niemeyer	2003	Sainte-Laguë
Mecklenburg-Vorpommern	d'Hondt	Ab 1950 Einheitsliste	1990	Hare-Niemeyer
Brandenburg	d'Hondt	Ab 1950 Einheitsliste	1990	Hare-Niemeyer
Berlin	d'Hondt	1990	1990	Hare-Niemeyer
Nordrhein-Westfalen	Hare-Niemeyer	2010	2010	Sainte-Laguë
Sachsen-Anhalt	d'Hondt	Davor Einheitsliste	1990	Hare-Niemeyer
Sachsen	d'Hondt	Mehrere Wechsel	2023	Sainte-Laguë
Thüringen	d'Hondt	Landtag war aufgelöst	1990	Hare-Niemeyer
Hessen	d'Hondt		1983	Hare-Niemeyer
Rheinland-Pfalz	d'Hondt	1991 Hare-Niemeyer	2011	Sainte-Laguë
Saarland	d'Hondt	1980 Hare-Niemeyer	1990	d'Hondt
Baden-Württemberg	d'Hondt		2011	Sainte-Laguë
Bayern	d'Hondt	1994 Hare-Niemeyer	2023	Sainte-Laguë

Auch hat das Landesverfassungsgericht von Schleswig-Holstein in seinem Urteil vom 30. August 2010 konstatiert: „Als augenfällig problematisch unter dem Gesichtspunkt der Erfolgswertgleichheit erweist sich hierbei bereits das angewandte Höchstzahlverfahren nach d’Hondt ...“⁶. Ebenfalls ist nach Ansicht des Gutachters Ogorek „von einer Rückkehr zum d’Hondt-Sitzzuteilungsverfahren ... angesichts anderer alternativer, überlegener Berechnungsmethoden ... ausdrücklich abzuraten.“ (Ogorek 2024: S. 54) Dass Ogorek allerdings neben dem Sainte-Laguë-Verfahren ebenfalls das Rock-Verfahren benennt ist inkonsequent, weil das Rock-Verfahren wie gezeigt die negativen Eigenschaften des d’Hondt-Verfahrens ganz und gar übernimmt, wenn auch die Bevorzugung großer Parteien begrenzt ist. Aber auch ein „bisschen systematische Bevorzugung“ ist immer noch eine systematische Bevorzugung. Die Abweichung vom Erfolgswert bedürfte daher einer sachlichen und entsprechend gewichtigen Begründung bzw. eines „zwingenden Grundes“. Davon ist aber in der Gesetzesbegründung nichts zu erkennen, weil dort die Begründung ja in den sachlich falschen Behauptungen besteht, dass das Verfahren ungerechtfertigte Verzerrungen zu Gunsten kleiner Parteien verhindere.

2.4. Inkonsistente bis paradoxe Formeln und Formulierungen

Das Papier von Rock weist neben problematischer Begriffsverwendung in Bezug auf den „Rest“ auch handwerkliche Fehler auf, die sich auch im Gesetzestext niederschlagen. So definiert Rock

⁶ LVerfG 3/09, unter: https://www.schleswig-holstein.de/DE/justiz/gerichte-und-justizbehoerden/LVG/Entscheidungen/Dokumente/Urteil_3_09

den prozentualen Rest als Quotient aus dem Idealanspruch und dem aufgerundeten Idealanspruch.

$$\text{Prozentualer Rest} = \frac{\text{Idealanspruch}}{\text{Idealanspruch aufgerundet}}$$

Als Berechnungsformel dafür gibt er dann an (Rock 2022: S. 5):

$$\bar{R} = \frac{I}{[I] + 1}$$

Die eckige Klammer um I gibt dabei an, dass I abgerundet wird, wobei ich die eckige Klammer bei Rock durch eine sogenannte Gaussklammer ersetzt habe, die oben keine abwinkelte Ecke hat. Die beiden Darstellungen aber sind nicht vereinbar. Denn wenn der Idealanspruch selbst eine ganze Zahl ist, ist sowohl der ab- als auch der aufgerundete Idealanspruch dieselbe Zahl. Korrekt müsste die zweite Formel daher lauten.

$$\bar{R} = \frac{I}{|I|}$$

Dies entspricht auch der Formulierung im Gesetzestext: „Die restlichen zu vergebenden Sitze werden in der Reihenfolge der höchsten Verhältnisse zwischen dem jeweiligen Idealanspruch und dem jeweiligen auf die nächste ganze Zahl aufgerundeten Idealanspruch verteilt (prozentualer Rest).“ (GV.NRW 2024 Nr. 21 S.445) Setzt man die Formulierung wörtlich um, führt sie aber zu einem offenbar nicht intendierten Effekt, nämlich den, dass jede Partei, deren Rest genau 0 ist, eines der Restmandate erhält, denn da der aufgerundete Idealanspruch dann exakt dem Idealanspruch entspricht, ist der prozentuale Rest gleich 1 bzw. in Rockscher Diktion gleich 100%. Im folgenden Beispiel sollen 10 Sitze auf drei Parteien A, B und C aufgeteilt werden:

Tabelle 7: Beispiel mit paradoxem Ergebnis des Rock-Verfahrens

Partei	Stimmen	Idealanspruch	Ganz.		Proz. Rest	Endverteilung
			Anspruch	Rest		
A	10000	5	5	0	100	6
B	7300	3,65	3	0,65	91,25	3
C	2700	1,35	1	0,35	67,5	1

Der prozentuale Rest von Partei A beträgt dann 100, obwohl die Partei gar keinen Rest an Stimmen mehr besitzt. Demnach erhält die Partei das Restmandat zugesprochen und insgesamt daher 6 Sitze. Was im Gesetzestext fehlt, ist eine Beschränkung der Teilnehmer bei der Verteilung der Restmandate auf die Parteien, die überhaupt einen Restanspruch auf ein Mandat besitzen. (Selbst wenn die Formel von Rock verwendet würde, womit der Proz. Rest bei einem ganzzahligen Idealanspruch gleich $I/(I+1)$ wäre, würden große Parteien immer noch

einen sehr hohen „prozentualen Rest“ aufweisen.) Dieser Verfahrensfehler unterstreicht noch einmal, dass es sich bei dem „prozentualen Rest“ eben genau um keinen Rest handelt, da dieser sogar dann einen sehr hohen Wert, eigentlich 100, haben wird, wenn es gar keinen echten Rest gibt. Diese Absurdität wirkt wie ein Lackmустest für den strukturellen Fehler des Rock-Verfahrens. Eigentlich liegt der Fehler nämlich keineswegs darin, dass eine Partei mit null Reststimmen ein Restmandat erhält, obwohl sie offensichtlich gar nicht an der Verteilung der Restmandate teilnehmen sollte, sondern der strukturelle Fehler liegt darin, dass der Idealanspruch und damit schon verwendete Stimmen für die Berechnung des „prozentualen Rests“ eingesetzt werden. Im illustrativen Beispiel mit null Reststimmen entsteht insofern kein neuer zusätzlicher Fehler, der nur in diesem unwahrscheinlichen Spezialfall auftritt, sondern der Fehler ist strukturell und immer vorhanden, wird aber im illustrativen Spezialfall mit null Reststimmen nur auf besonders grelle Weise sichtbar gemacht.

Es handelt sich daher auch um keinen Fehler, der etwa dadurch „geheilt“ werden könnte, dass man in das Gesetz einen zusätzlichen Satz aufnimmt, dass Parteien, die eine Restbruchzahl von genau 0 aufweisen, von der Verteilung der Restmandate ausgeschlossen werden. Denn damit würde implizit das Eingeständnis gegeben, dass in diesem Fall die ganzzahligen Bestandteile des Idealanspruchs für die Zuteilung der Restmandate ignoriert werden müssen. Aus Konsistenzgründen muss das dann aber grundsätzlich gelten. Es gibt also keine systemimmanente, konsistente Lösung für die Behandlung dieses absurden Effekts.

3. Simulationsergebnisse zur Illustration der Effekte des Rock-Verfahrens

Alle bisher vorliegenden Gutachten beziehen sich auf konkrete Fallbeispiele. Auch wenn sich systematische Effekte aus diesen durchaus durch *theoretische* Überlegungen ableiten lassen, können einzelne Fallbeispiele selbst keine verallgemeinernden Aussagen liefern. Womöglich sind die Ergebnisse lediglich Ausnahmen von der Regel, die durch geschickt gewählte Zahlenbeispiele generiert werden. Daher soll die Logik des Rock-Verfahrens im Vergleich zu einem verzerrungsfreien Verfahren wie Hare-Niemeyer oder Sainte-Laguë durch Simulationen noch einmal anschaulich illustriert werden.

Dabei simulierte ich Ergebnisse für zwei Parteien, bei denen die Stimmenzahl der einen Partei auf 9000 Stimmen fixiert wird, während die der anderen Partei systematisch von 0 bis 9000 variiert. Wir erhalten damit die Ergebnisse für die Unterschiede einer großen und kleinen Partei, solange die simulierten Werte der zweiten Partei noch gering sind, und die systematische Veränderung dieser Unterschiede, wenn die zweite Partei größer wird. Es werden insgesamt 10 Sitze vergeben.

Bei zwei Parteien geht es logischerweise immer nur um die Vergabe eines einzigen Restsitzes. Die Ergebnisse für das Rock-Verfahren sind daher identisch mit dem von d'Hondt und die des Sainte-Laguë-Verfahrens mit dem von Hare-Niemeyer, da der größere Rest größer als 0,5 sein muss, womit in beiden Verfahren die Partei mit dem größeren Rest das Restmandat erhält.

3.1. Die Sitzzuteilung beim Rock-Verfahren im Vergleich zu Sainte-Laguë

In Abb. 2 und Abb. 3 sind die Sitzzahlen dargestellt, die der großen bzw. der kleineren Partei zugeteilt werden, wenn die Stimmenzahl der kleineren Partei sukzessive von 0 bis 9000 Stimmen variiert wird. Wie in Abb. 2 direkt zu erkennen ist, liegt die Sitzzahl der großen Partei beim Rock-Verfahren immer gleichauf oder höher mit der vom Sainte-Laguë-Verfahren. Da die Sitzzahlen ganzzahlig sein müssen, verläuft die Funktion stufenförmig⁷. Bei der Darstellung der größeren Partei erhält diese am Anfang, wenn die Stimmenzahl der kleineren noch bei Null liegt, alle 10 Sitze und gibt dann sukzessive an bestimmten Sprungstellen jeweils einen Sitz an die kleinere Partei ab. Am Ende, wenn beide Parteien 9000 Stimmen haben, erhalten beide Parteien 5 Sitze. Der Unterschied zwischen den Verfahren kann sich bei insgesamt zwei Parteien auf maximal einen Sitz belaufen. Beim Rock-Verfahren setzen die Sprünge nach unten daher konsequent später an, d.h. die größere Partei muss erst bei einer deutlich größeren Stimmenzahl der kleineren Partei den jeweils nächsten Sitz abgeben. Die Sprungstellen sind in Tabelle 8 dargestellt. Beim Sainte-Laguë-Verfahren muss die größere Partei ihren ersten Sitz an die kleinere abgeben, wenn diese 474 Stimmen erhält. Insgesamt haben dann beide Parteien zusammen 9474 Stimmen, die Hare-Quote ist also 947,4 und die Idealansprüche der beiden Parteien betragen dann 9,499 und 0,501 bzw. auf zwei Stellen gerundet 9,5 und 0,5 (vgl. Tab. 9). Die Sprungstelle für den ersten Sitz beim Rock-Verfahren liegt bei 900 Stimmen der kleineren Partei. Die Idealansprüche betragen dann $9000/9900 \cdot 10$ bzw. $900/9900 \cdot 10$ bzw. 9,090909 und 0,9090909, gerundet also 9,09 und 0,91 (vgl. Tab. 9). Sowohl der Idealanspruch als auch der echte Rest der größeren Partei sind also jeweils zehnmal so groß wie der der kleineren Partei, die „prozentualen Reste“ aber sind genau gleich, da der Nenner für die Berechnung derselben bei der großen Partei ebenfalls zehnmal so groß ist wie bei der kleinen Partei.

⁷ Da die Sitzzahlen, also die Funktionswerte der Funktion, immer ganzzahlig sind, wäre die mathematisch korrekte Darstellung eine, bei der nur die waagrechteten Linien dargestellt werden, also die „Absätze“ der Treppenfunktion. Um das Wesen der Funktion intuitiv auf einen Blick zu erfassen, ist es aber sinnvoll, die Funktion durchgehend zu zeichnen, also auch mit den senkrechten Linien an den Sprungstellen.

Abb. 2: Mandatszahlen der größeren Partei bei kontinuierlicher Veränderung der Stimmzahl der kleineren Partei von 0 bis 9000⁸

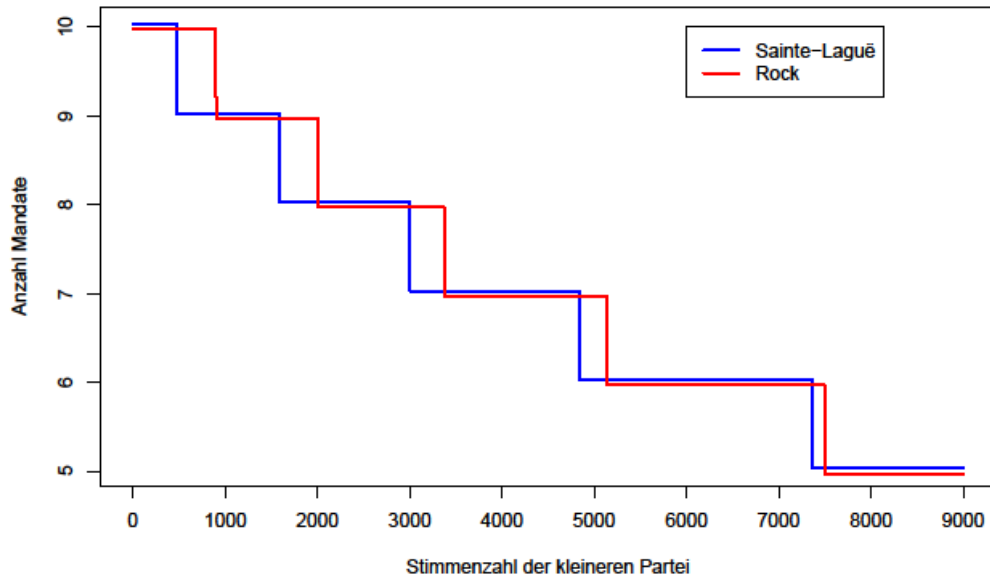


Tabelle 8: Sprungstellen bezogen auf die „Verluste“ der großen Partei

Sprungstellen	Sainte-Laguë	Rock
Von 10 auf 9	474	900
Von 9 auf 8	1589	2000
Von 8 auf 7	3001	3375
Von 7 auf 6	4847	5143
Von 6 auf 5	7364	7500

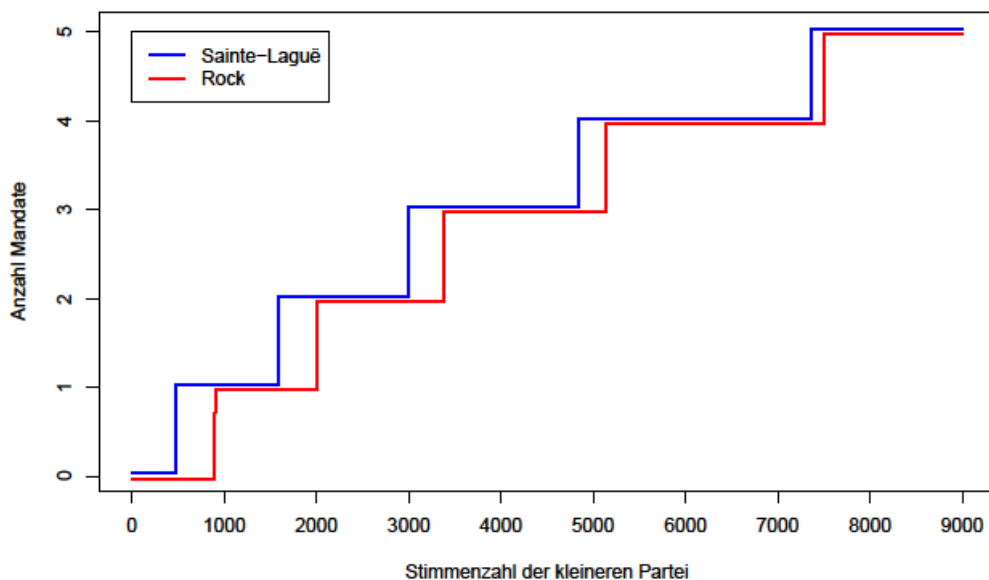
Tabelle 9: Hare-Quoten und Idealansprüche an den Sprungstellen

Sprungstellen	Sainte-Laguë			Rock		
	Quote	Idealanspr. kl. P.	Idealanspr. gr. P.	Quote	Idealanspr. kl. P.	Idealanspr. gr. P.
Von 10 auf 9	947,4	0,50	9,50	990,0	0,91	9,09
Von 9 auf 8	1058,9	1,50	8,50	1100,0	1,82	8,18
Von 8 auf 7	1200,1	2,50	7,50	1237,5	2,73	7,27
Von 7 auf 6	1384,7	3,50	6,50	1414,3	3,64	6,36
Von 6 auf 5	1636,4	4,50	5,50	1650,0	4,55	5,45

⁸ Die beiden Funktionen sind der besseren Unterscheidbarkeit wegen vertikal minimal versetzt dargestellt, damit die Funktionen nicht übereinander liegen in den Bereichen, wo die Funktionen denselben Wert haben.

In Abb. 3 ist analog die Sitzverteilung für die kleinere Partei angegeben, die mit 0 Sitzen beginnt und an den Sprungstellen jeweils einen zusätzlichen Sitz erhält. Hier ist klar zu erkennen, dass die kleinere Partei beim Rock-Verfahren immer weniger oder höchstens genau so viele Sitze hat als beim Sainte-Laguë-Verfahren und der Gewinn eines neuen Mandats beim Rock-Verfahren immer deutlich später erfolgt als bei Sainte-Laguë, also eben erst dann, wenn die kleine Partei deutlich mehr Stimmen hat, als sie beim Sainte-Laguë-Verfahren benötigen würde. So benötigt sie z.B. für den ersten Sitz beim Rock-Verfahren 901 Stimmen statt 475 wie beim Sainte-Laguë-Verfahren.

Abb. 3: Mandatszahlen der kleineren Partei bei kontinuierlicher Veränderung der Stimmenzahl der kleinen Partei von 0 bis 9000



3.2. Idealansprüche und Sitzzahlen

Im Gegensatz zu den Sitzzahlen verläuft die Funktion der Idealansprüche, die den jeweiligen Stimmenzahlen der beiden Parteien entsprechen, stetig, d.h. ohne Sprungstellen. Die jeweiligen Kurven sind in den Abbildungen 4 bis 7 für das Sainte-Laguë-Verfahren und das Rock-Verfahren jeweils für die größere und die kleinere Partei dargestellt.

Abb. 4: Vergleich Mandatszahlen und Idealanspruch der größeren Partei bei kontinuierlicher Veränderung der Stimmzahl der kleinen Partei von 0 bis 9000 für Sainte-Laguë-Verfahren

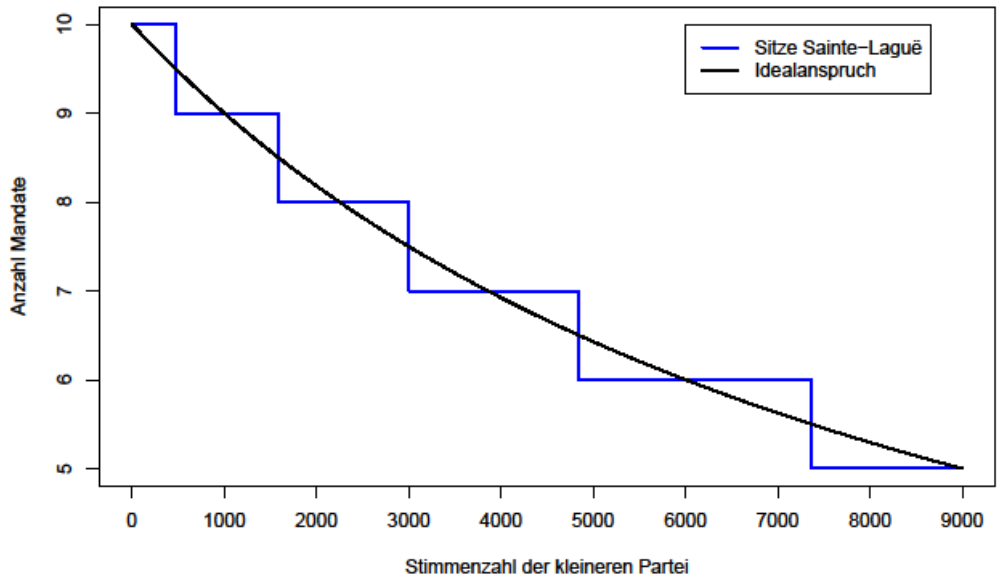


Abb. 5: Vergleich Mandatszahlen und Idealanspruch der kleineren Partei bei kontinuierlicher Veränderung der Stimmzahl der kleinen Partei von 0 bis 9000 für Sainte-Laguë-Verfahren

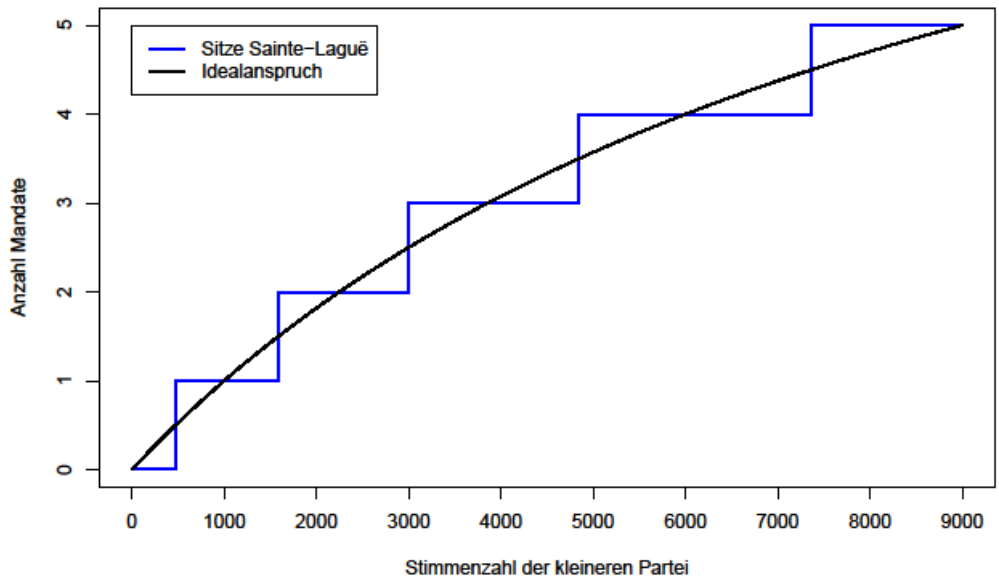


Abb. 6: Vergleich Mandatszahlen und Idealanspruch der größeren Partei bei kontinuierlicher Veränderung der Stimmzahl der kleinen Partei von 0 bis 9000 für Rock-Verfahren

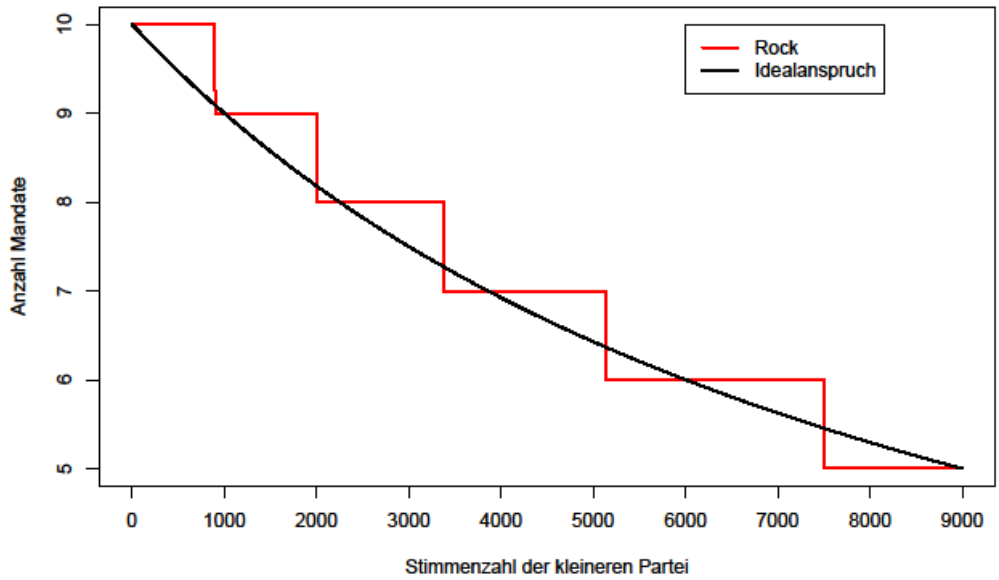
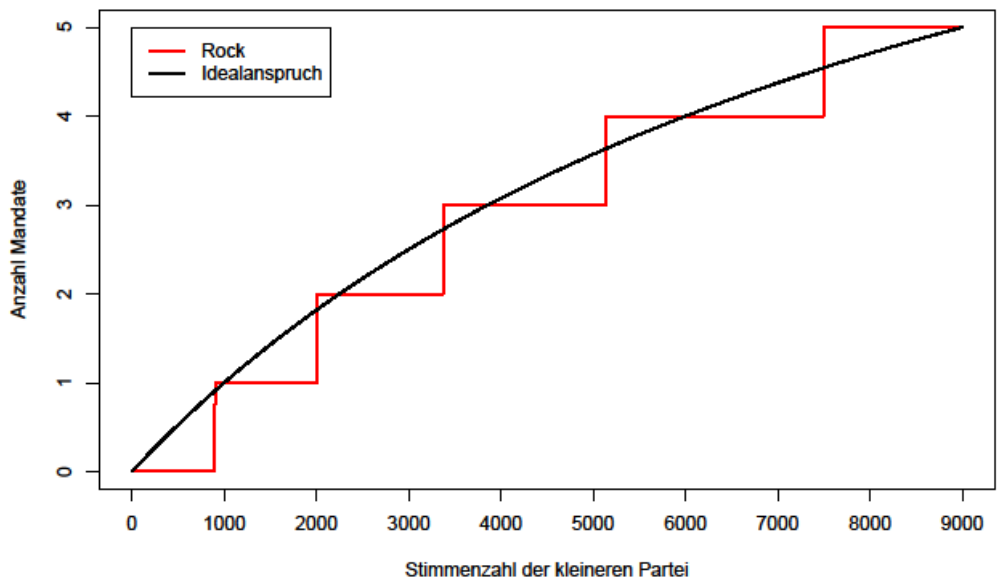


Abb. 7: Vergleich Mandatszahlen und Idealanspruch der kleineren Partei bei kontinuierlicher Veränderung der Stimmzahl der kleinen Partei von 0 bis 9000 für Rock-Verfahren



Wie direkt zu erkennen ist, oszillieren beim Sainte-Laguë-Verfahren die Sitzzahlen gleichmäßig um die Idealansprüche, während sie beim Rockverfahren für die große Partei im linken Bereich der Abbildungen, also wenn die kleinere Partei noch sehr deutlich kleiner ist als die größere Partei, überwiegend über dem Idealanspruch und für die kleinere Partei überwiegend unter dem Idealanspruch liegen. Je größer die kleine Partei im Vergleich zur großen wird, desto ausgewogener wird das Verhältnis von Überrepräsentation zu Unterrepräsentation, aber es verbleibt im Durchschnitt *immer* ein Vorteil der größeren Partei gegenüber der kleineren Partei, bis beide endgültig gleichauf liegen.

3.3. Auf- und Abrundungseffekte, Differenzen zwischen Idealanspruch und vergebener Sitzzahl

Kleinere Parteien werden beim Rock-Verfahren also länger und damit auch insgesamt öfter abgerundet als beim Sainte-Laguë-Verfahren. Abbildungen 8 bis 11 zeigen die absoluten Abweichungen der absoluten Sitzzahlen von den Idealansprüchen, also die Rundungsgewinne und -verluste. Auch hier verteilen sich beim Sainte-Laguë-Verfahren die Rundungsgewinne und -verluste gleichmäßig um die Null, während beim Rock-Verfahren die große Partei überwiegend Rundungsgewinne und die kleine Partei überwiegende Rundungsverluste machen.

Abb. 8: Abweichung der zugewiesenen Mandatszahl der größeren Partei vom ihr zustehenden Idealanspruch bei kontinuierlicher Veränderung der Stimmenzahl der kleinen Partei von 0 bis 9000 für Sainte-Laguë-Verfahren

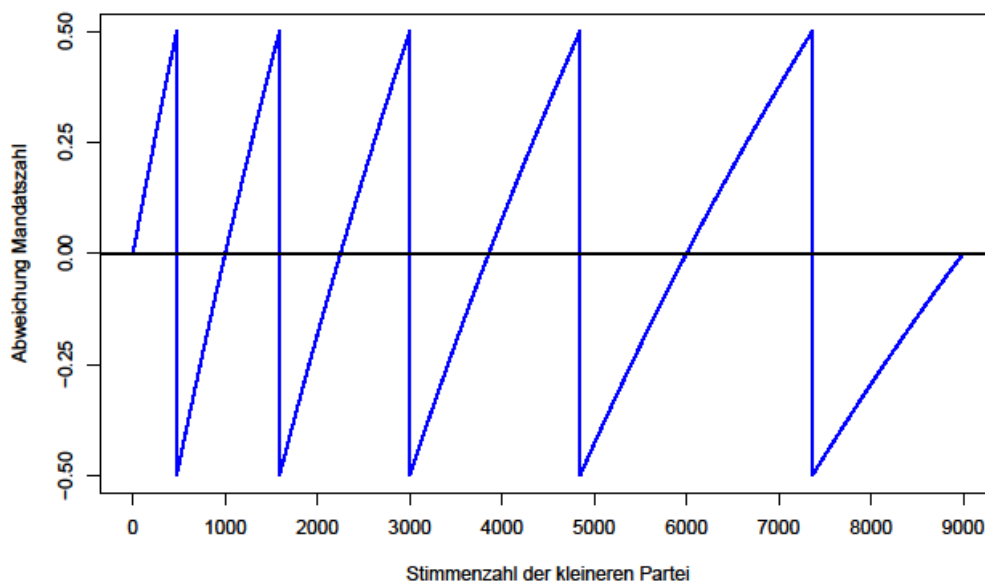


Abb. 9: Abweichung der zugewiesenen Mandatszahl der kleineren Partei vom ihr zustehenden Idealanspruch bei kontinuierlicher Veränderung der Stimmzahl der kleinen Partei von 0 bis 9000 für Sainte-Laguë-Verfahren

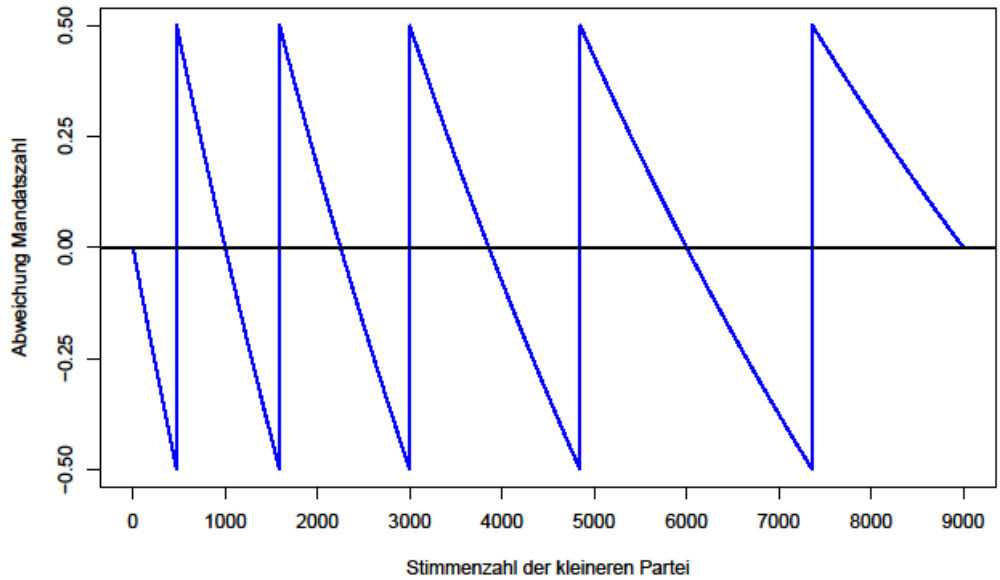


Abb. 10: Abweichung der zugewiesenen Mandatszahl der größeren Partei vom ihr zustehenden Idealanspruch bei kontinuierlicher Veränderung der Stimmzahl der kleinen Partei von 0 bis 9000 für Rock-Verfahren

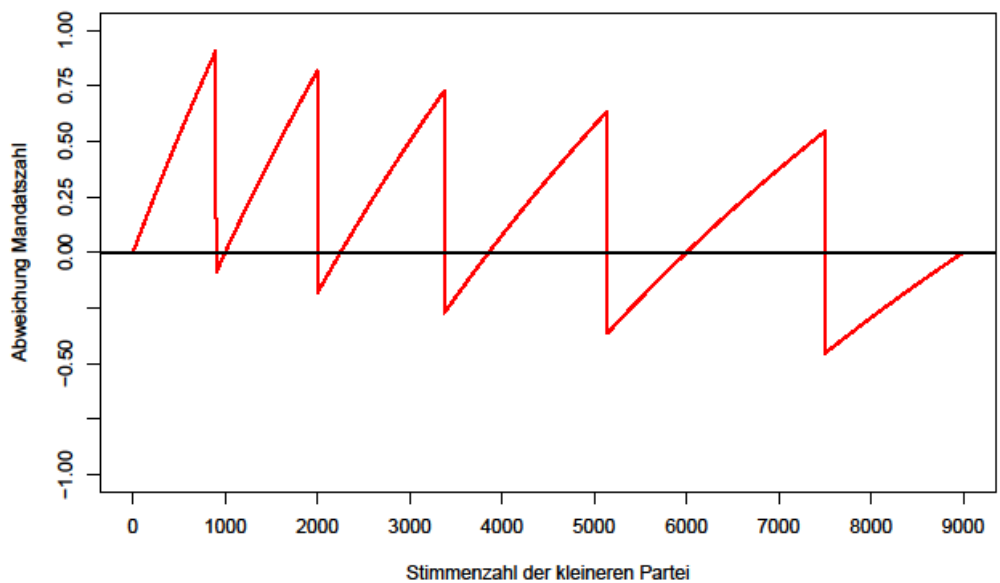
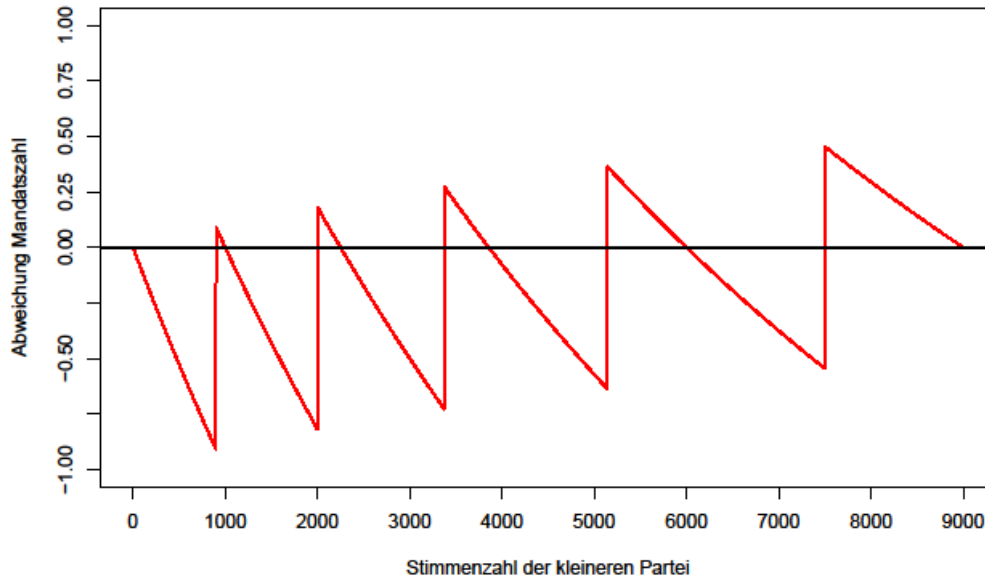


Abb. 11: Abweichung der zugewiesenen Mandatszähl der kleineren Partei vom ihr zustehenden Idealanspruch bei kontinuierlicher Veränderung der Stimmzahl der kleinen Partei von 0 bis 9000 für Rock-Verfahren



3.4. Erfolgswerte

Der wichtigste Begriff für die Verwirklichung des Gleichheitsgrundsatzes ist der sogenannte Erfolgswert. Dieser verkörpert das Prinzip der Chancengleichheit in Bezug auf die Parteien und die Wähler und somit auch die grundlegende Fairness. Im allgemeinen wird er mit dem „gleichen Einfluss auf das Wahlergebnis“ (BVerfGE 1, 208: 246) gleichgesetzt. Verletzungen der Erfolgswertgleichheit drücken demnach die Bevorzugung oder Benachteiligung einer Partei aus. Oft wird diese Ungleichheit in der unterschiedlichen Stimmzahl ausgedrückt, die einzelne Parteien jeweils zur Gewinnung eines Mandats benötigen (vgl. z.B. BVerfGE 95, 335). Pukelsheim (2000) bezeichnet diese Größe als „Vertretungsgewicht“. Da es beim Erfolgswert um den Erfolg von Stimmen zur Gewinnung von Mandaten geht, ist es allerdings sinnvoller, diesen als den Kehrwert des Vertretungsgewichts zu operationalisieren, d.h. als Anzahl von Sitzen, die man für eine Stimme im Schnitt erhält (vgl. u.a. Behnke 2007: S. 157).

$$\text{Erfolgswert einer Partei } i = \frac{\text{Anzahl der Partei } i \text{ zugeteilten Mandate}}{\text{Anzahl der Stimmen von Partei } i} = \frac{M_i}{S_i}$$

Der absolute Erfolgswert ist eine sehr kleine Zahl, da man für eine einzelne Stimme ja nur den Bruchteil eines Mandats erhält. Gerade für den Vergleich zwischen den Parteien ist es daher sinnvoll, den normierten Erfolgswert zu verwenden (Behnke 2007: S.158).

$$\text{Normierter Erfolgswert einer Partei } i = \frac{\frac{M_i}{S_i}}{\frac{M}{S}}$$

Dabei ist M die Gesamtzahl der zu vergebenden Mandate und S ist die Gesamtstimmenzahl. Da M und S für eine bestimmte Wahl konstante Größen sind, ist der normierte Erfolgswert nichts anderes als der einfache Erfolgswert, multipliziert mit einem konstanten Faktor. Die Normierung dient lediglich der besseren Verständlichkeit, sie verändert in keiner Weise die Verhältnisse der Erfolgswerte zwischen verschiedenen Parteien. Hat eine Partei z.B. einen normierten Erfolgswert von 2, dann erhält sie doppelt so viele Mandate für eine bestimmte Anzahl von Stimmen wie es im Durchschnitt der Fall ist, bzw. benötigt sie für die Erringung eines Mandats nur halb so viele Stimmen, wie es im Durchschnitt der Fall ist.

Durch eine simple Umformung ergibt sich:

$$\text{Normierter Erfolgswert einer Partei } i = \frac{\frac{M_i}{S_i}}{\frac{M}{S}} = \frac{M_i}{S_i M} = \frac{M_i}{I_i}$$

Dabei ist I_i der Idealanspruch der Partei i . Der normierte Erfolgswert einer Partei errechnet sich also als Quotient aus ihrer erhaltenen Mandatszahl und ihrem Idealanspruch. In diesem Sinn wird das Konzept offensichtlich auch im Änderungsantrag der CDU, SPD und BÜNDNIS 90/DIE GRÜNEN angewandt, wenn der Erfolgswert einer Partei mit einem Idealanspruch von 0,55, der ein ganzer Sitz zugeteilt wird, mit 1,82 ($1/0,55$) und der einer Partei mit einem Idealanspruch von 19,3, der 20 Sitze zugeteilt werden, mit 1,04 berechnet werden (Drs. 18/9089: S. 3). *Das hier zugrundegelegte Konzept des (normierten) Erfolgswerts ist also identisch mit dem, auf dem die Argumentation des Änderungsantrags beruht*⁹.

Die normierten Erfolgswerte in unserer Simulation sind für beide Parteien jeweils für die große und die kleine Partei in den Abbildungen 12 bis 15 dargestellt. Dabei lässt sich für beide Verfahren feststellen, dass die Schwankungen des (normierten) Erfolgswerts bei der kleinen Partei größer ausfallen als bei der großen. Dies ist aber unmittelbar einleuchtend, denn Veränderungen von 0 zu einem Sitz oder von einem Sitz zu zwei Sitzen sind natürlich relativ größer als Veränderungen z.B. von 19 auf 20 Sitze. Genauso wie die zugeteilte Sitzzahl um den Idealanspruch und die Rundungsgewinne um die Nulllinie bei dem Sainte-Laguë-Verfahren halbwegs symmetrisch oszillieren, so verteilen sich auch die Schwankungen des Erfolgswerts mehr oder weniger symmetrisch um den Normwert des Erfolgswerts von 1. Ein normierter Erfolgswert von annähernd 2, wenn die Restbruchzahl knapp über 0,5 liegt, ist daher keine Verzerrung und auch kein Ausreißer, sondern er ist der Wert, der sich zwangsläufig ergeben muss, wenn der mittlere Erfolgswert bei 1 liegen soll und der tatsächliche Erfolgswert zuvor, solange die Partei noch keinen einzigen Sitz errungen hat, bei 0 liegt. Der Erfolgswert 2 ist vom angestrebten idealen Erfolgswert 1 ja nicht weiter entfernt als der Erfolgswert 0 von 1. *Die extremen Abweichungen des Erfolgswerts vom Normwert 1 sind daher beim Rock-Verfahren für die kleine Partei nicht geringer, sie fallen aber einseitig nur zu Ungunsten der kleinen Partei an*, so dass sich dadurch eine deutlich schlechtere durchschnittliche Erfolgswertbilanz für diese ergibt (Abb. 15).

⁹ Das Konzept entspricht auch dem, das Rock in seinem Originalartikel verwendet hat, auch wenn er etwas unpräzise von einer „doppelt so hohen Abweichung des Erfolgswerts ... vom Durchschnittswert“ spricht, wenn er offensichtlich meint, dass der normierte Erfolgswert ungefähr 2 beträgt (Rock 2022: S. 1)

Abb. 12: Erfolgswert der größeren Partei bei kontinuierlicher Veränderung der Stimmzahl der kleineren Partei von 0 bis 9000 für Sainte-Laguë-Verfahren

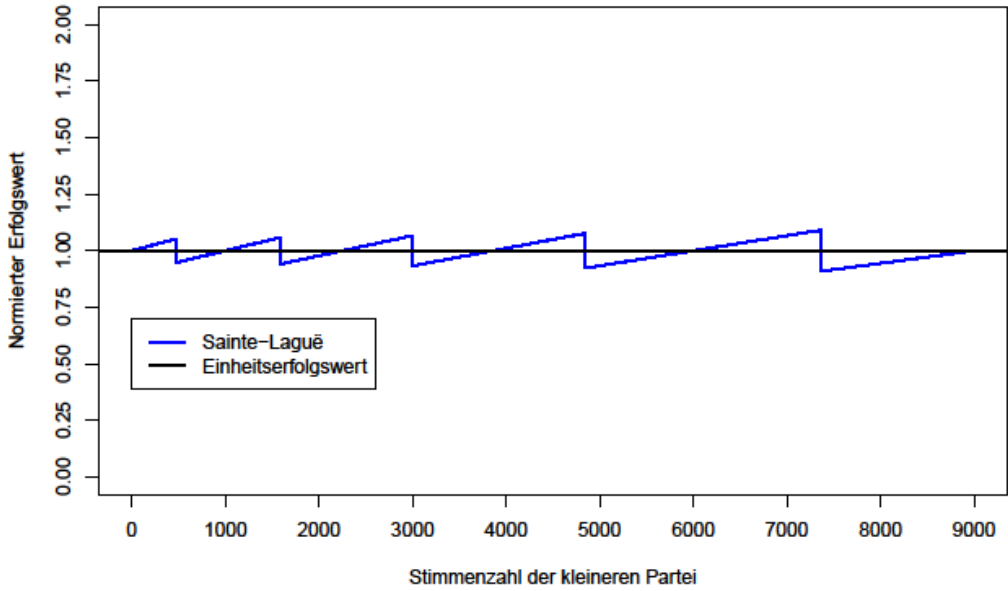


Abb. 13: Erfolgswert der kleineren Partei bei kontinuierlicher Veränderung der Stimmzahl der kleineren Partei von 0 bis 9000 für Sainte-Laguë-Verfahren

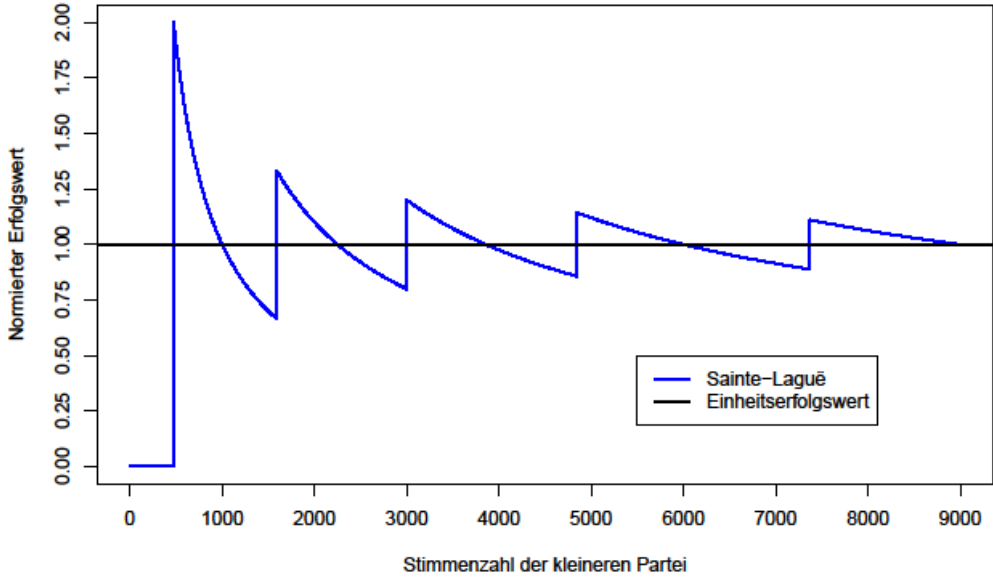


Abb. 14: Erfolgswert der größeren Partei bei kontinuierlicher Veränderung der Stimmzahl der kleineren Partei von 0 bis 9000 für Rock-Verfahren

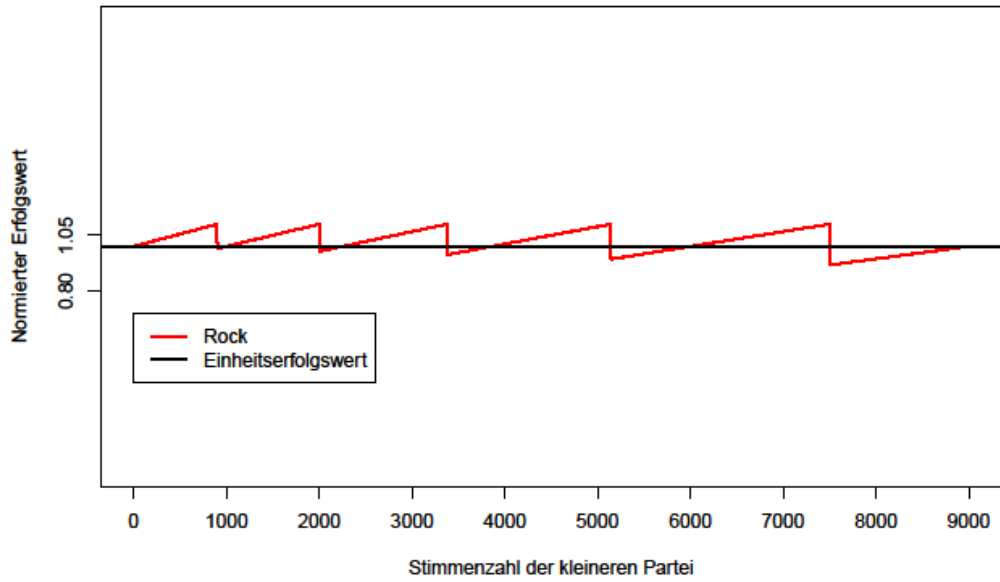
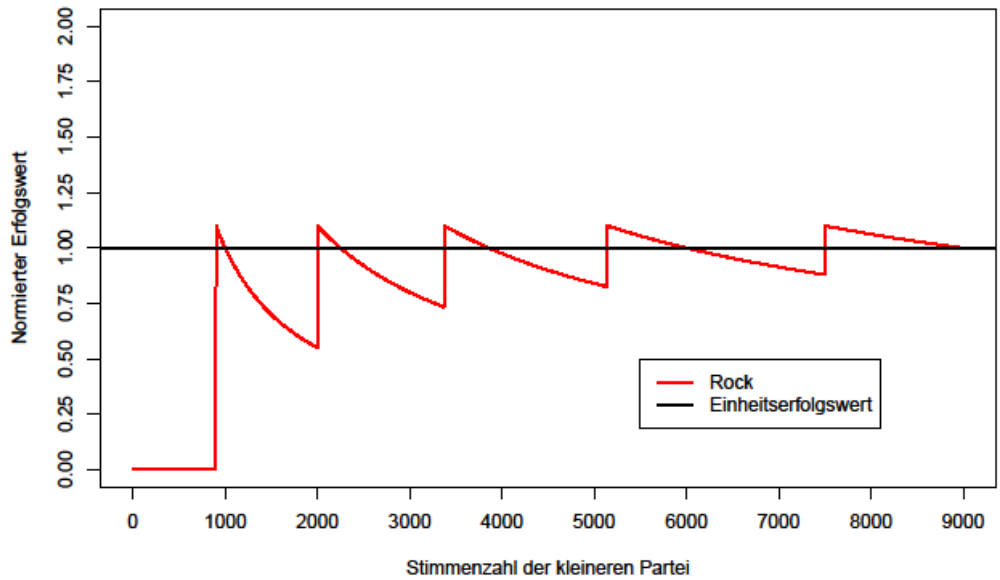


Abb. 15: Erfolgswert der kleineren Partei bei kontinuierlicher Veränderung der Stimmzahl der kleineren Partei von 0 bis 9000 für Rock-Verfahren



3.5. Erfolgswertgleichheit und Verzerrung bei der Sitzverteilung

Das Ausmaß, in dem die Gleichheit der Erfolgswerte einer bestimmten Verteilung verletzt wird, lässt sich allgemein darstellen als über alle Parteien hinweg gebildete Summe der Abweichungen der normierten Erfolgswerte vom Zielwert 1. Da es nur um die Abweichungen geht und nicht die Richtung der Abweichung, denn eine Abweichung nach oben ist genauso eine Verletzung der Gleichheit wie eine Abweichung nach unten, müssen die Vorzeichen der Abweichungen neutralisiert werden. Dafür gibt es zwei übliche Verfahren: Die erste besteht darin, dass man die Summe der absoluten Abweichungen bildet.

$$\text{Ausmaß der Ungleichheit der Erfolgswerte} = \sum_{i=1}^k \left| \frac{M_i}{I_i} - 1 \right|$$

Schätzt man besonders hohe Abweichungen als besonders gravierend ein, so dass diese also ein besonders hohes Gewicht bei der Berechnung der Verletzung der Gleichheit erhalten sollen, dann spricht dies dafür, die Abweichungen zu quadrieren¹⁰.

$$\text{Ausmaß der Ungleichheit der Erfolgswerte} = \sum_{i=1}^k \left(\frac{M_i}{I_i} - 1 \right)^2$$

Weitere Modifikationen¹¹ sind möglich (vgl. u.a. z.B. Drs. 19/9806: S. 6). Während es eindeutig ist, wie perfekte Gleichheit aussieht, nämlich so, dass alle Parteien exakt denselben Erfolgswert, also den normierten Erfolgswert 1, haben, gibt es unterschiedliche Weisen, Ungleichheit zu messen. Alle diese Maße beruhen aber auf den Abweichungen der tatsächlichen Erfolgswerte von den idealen und führen diese in ein Gesamtmaß über. Sie kommen daher beim Vergleich verschiedener Verfahren zu ähnlichen oder sogar genau gleichen Ergebnissen. Tatsächlich führt für den Vergleich des Rock-Verfahrens mit Sainte-Laguë jede der üblichen Operationalisierungen zu demselben Schluss.

Die Gleichheit bzw. Ungleichheit der Erfolgswerte von zwei Parteien (und damit auch deren Wähler) lässt sich als Differenz der Erfolgswerte ausdrücken¹². Die Abbildungen 16 und 17 geben diese Differenzen des Erfolgswerts der großen Partei zu dem der kleineren Partei für die beiden Verfahren an.

¹⁰ Diese beiden Logiken finden z.B. auch Anwendung bei der Berechnung sogenannter Disproportionalitätsmaße, d.h. der Berechnung, wie sehr eine bestimmte Sitzverteilung von einer exakt proportionalen Sitzverteilung abweicht, was offensichtlich dieselbe Problematik auf eine etwas andere, aber sehr ähnliche Weise behandelt (vgl. Behnke et al. 2017: S. 109ff.).

¹¹ Z.B. eine Normierung in Bezug auf die Anzahl der Parteien. Für den Vergleich von zwei Verfahren, die sich auf dasselbe Szenario mit derselben Anzahl von Parteien beziehen, ist das allerdings unerheblich.

¹² Da der eine Wert aufgerundet und der andere abgerundet ist, d.h. der eine über dem Normwert 1 liegt und der andere darunter, ist die Differenz der beiden Erfolgswerte gleich der Summe ihrer jeweiligen absoluten Differenzen zu 1.

Abb. 16: Differenz der Erfolgswerte der größeren und der kleineren Partei bei kontinuierlicher Veränderung der Stimmzahl der kleinen Partei von 0 bis 9000 für Sainte-Laguë-Verfahren

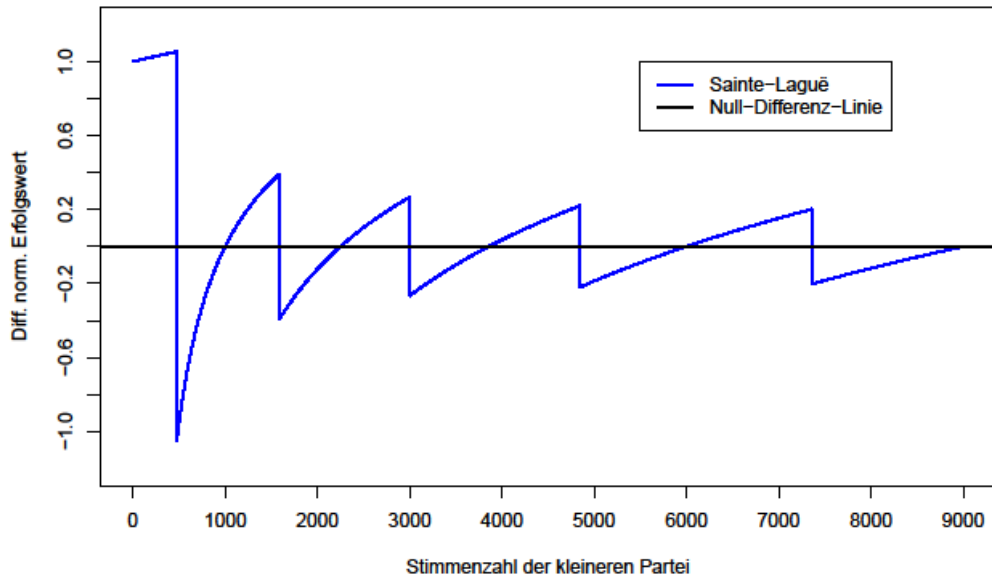
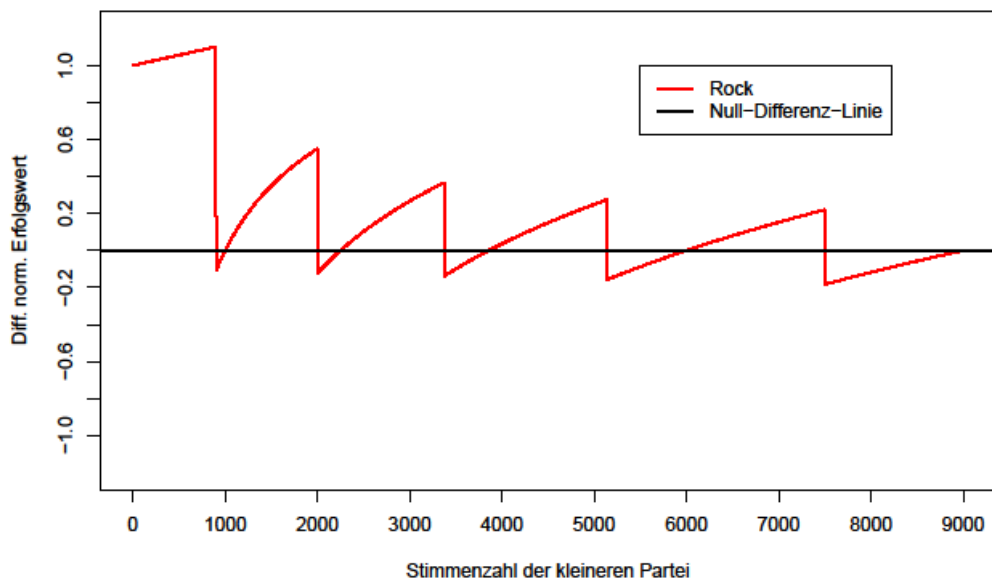


Abb. 17: Differenz der Erfolgswerte der größeren und der kleineren Partei bei kontinuierlicher Veränderung der Stimmzahl der kleinen Partei von 0 bis 9000 für Rock-Verfahren



Bei beiden Verfahren fällt diese Differenz am Anfang zu Gunsten der großen Partei aus. Während diese 10 Mandate erhält für ihre Stimmzahl, bekommt die kleine Partei ja kein einziges. Doch während beim Sainte-Laguë-Verfahren die Differenz, nachdem die kleine Partei ihr erstes Mandat erhält, danach negativ, d.h. zu Gunsten der kleinen Partei, ausfällt, und zwar annähernd im gleichen Ausmaß wie sie zuvor zu Gunsten der großen Partei ausgefallen ist, fällt

sie beim Rock-Verfahren nur unwesentlich und nur ganz kurz in den negativen Bereich. In Tabelle 10 ist die Summe der Unterschiede über alle 9001 Schritte der Simulation aufgeführt.

Tabelle 10: Gesamtheit der Differenzen der Erfolgswerte

Verfahren	Erfolgswertdifferenzen	Summe der absoluten...	
		Abweichungen des EW. der großen Partei vom Normwert	Abweichungen des EW. der kleinen Partei vom Normwert
Sainte-Laguë	1697,1	335,4	1361,6
Rock	2106,0	389,7	1716,3

Die absoluten Differenzen der Erfolgswerte zwischen großer und kleiner Partei fallen mit der Summe 1697,1 bei Sainte-Laguë deutlich geringer aus als beim Rock-Verfahren. Vor allem ist erkennbar, dass die Unterschiede vor allem bei der jeweiligen kleinen Partei anfallen, d.h. Sainte-Laguë schneidet gegenüber dem Rock-Verfahren vor allem insofern besser ab, als die durchschnittlichen Abweichungen des Erfolgswerts der kleinen Partei deutlich geringer sind als beim Rock-Verfahren. Die Erfolgswerte sind also bei Sainte-Laguë wesentlich „gleicher“ als beim Rock-Verfahren bzw. weichen untereinander weniger ab.

Von einer verzerrten Verteilung sprechen wir, wenn die Erfolgswerte der einen Partei meistens oder im Schnitt besser sind als die der anderen Partei, d.h. wenn eine bestimmte Partei gegenüber einer anderen in diesem Sinne bevorzugt oder benachteiligt wird. Die Verzerrung der Verteilung (im Englischen *bias* genannt; vgl. Balinski/Young 1982) besteht also nicht in der mehr oder weniger großen Abweichung des Erfolgswerts vom Normwert, sondern in der *systematischen Abweichung* nach oben oder unten einer Partei *im Vergleich zu anderen Parteien*. In Tabelle 11 ist dargestellt, wie sich die Summe der absoluten Erfolgswertdifferenzen in Tabelle 10 auf die Fälle verteilt, in denen der Unterschied zu Gunsten der großen Partei ausfällt und denen, in denen er zu Gunsten der kleinen Partei ausfällt.

Tabelle 11: Aufteilung der Abweichungen der Erfolgswerte

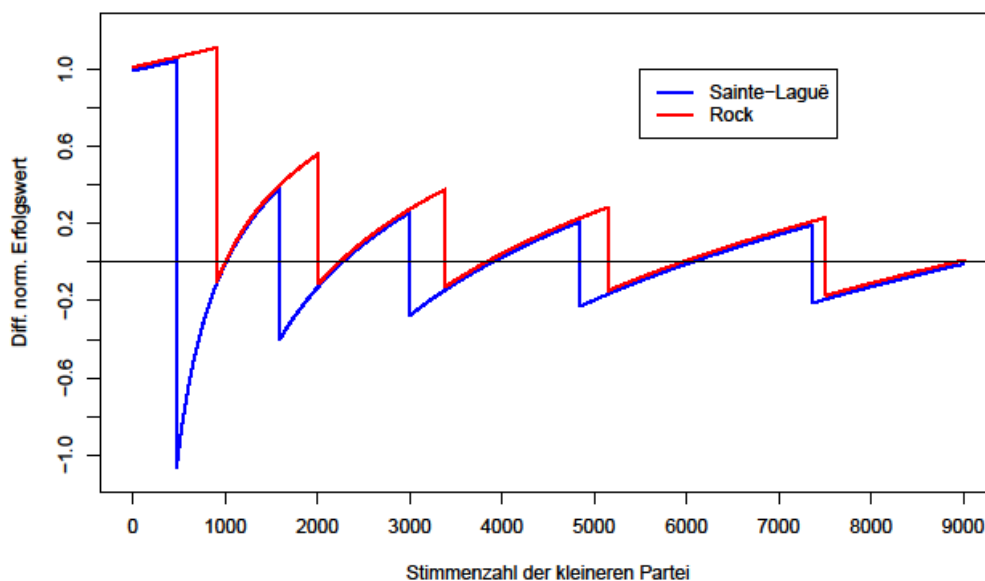
	Sainte-Laguë	Rock-Verfahren
EW großer Partei > EW kleiner Partei	980,2	1856,0
EW kleiner Partei > EW großer Partei	716,8	250,1

Bei Sainte-Laguë beträgt die Summe der Differenzen zu Gunsten der großen Partei insgesamt 980,2, die zu Gunsten der kleinen Partei ist etwas kleiner und beträgt 716,8. Die Bilanz ist also nicht perfekt ausgeglichen, aber die Unterschiede sind nicht all zu groß. Im Durchschnitt liegt

der Erfolgswert der großen Partei um 0,029 über dem der kleinen Partei¹³. Beim Rock-Verfahren hingegen beläuft sich die Summe der Vorsprünge der großen Partei beim Erfolgswert auf 1856,0, bei der kleinen Partei hingegen nur auf 250,1. Im Durchschnitt liegt der Erfolgswert der großen Partei 0,178 über dem der kleinen Partei (was angesichts eines Normwerts von 1 ziemlich hoch ist). Die Verzerrung zu Gunsten der großen Partei ist beim Rock-Verfahren ungefähr sechsmal so groß wie bei Sainte-Laguë.

Es gilt zwei Ergebnisse festzuhalten: *Die Abweichungen der Erfolgswerte der großen zur kleinen Partei sind beim Rock-Verfahren in der Summe und damit auch im Durchschnitt deutlich größer als beim Sainte-Laguë-Verfahren und sie sind eindeutig verzerrt zu Gunsten der großen Partei.* Dies lässt sich unmittelbar erkennen, wenn man die Differenz des Erfolgswertes der größeren Partei und dem der kleineren Partei sowohl für das Sainte-Laguë-Verfahren als auch das Rock-Verfahren in einer einzigen Abbildung darstellt.

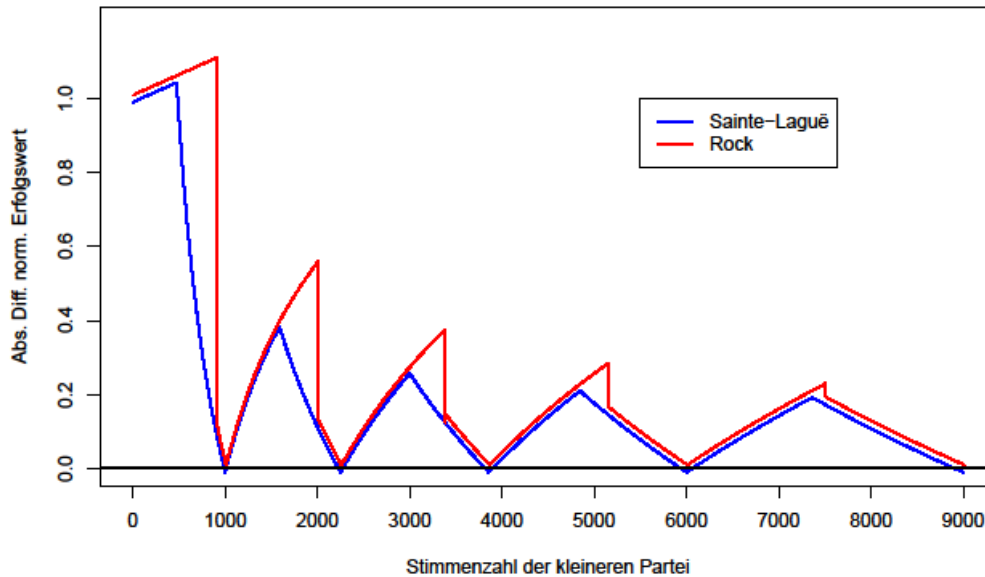
Abb. 18: Differenz der Erfolgswerte der größeren und der kleineren Partei bei kontinuierlicher Veränderung der Stimmenzahl der kleinen Partei von 0 bis 9000 für beide Verfahren



Der Erfolgswert der großen Partei liegt beim Rock-Verfahren *immer* stärker über dem der kleinen Partei als beim Sainte-Laguë-Verfahren. Untersucht man aber die Ungleichheit der beiden Erfolgswerte, interessiert uns die absolute Differenz der beiden Erfolgswerte. Diese ist in der folgenden Abbildung dargestellt.

¹³ Der verbleibende Bias zu Gunsten der großen Partei verbleibt wegen des Startbereichs, in dem die große Partei immer bevorteilt ist. Würden wir nur die Fälle betrachten, ab der die kleinere Partei zumindest 250 Stimmen hat, dann wäre der Mittelwert der Differenz der Erfolgswerte nur noch 0,001.

Abb. 19: Absolute Differenz der Erfolgswerte der größeren und der kleineren Partei bei kontinuierlicher Veränderung der Stimmzahl der kleinen Partei von 0 bis 9000 für beide Verfahren



Tatsächlich ist also, wie man sieht, *der absolute Unterschied der Erfolgswerte in allen 9000 Fällen der Simulation bei Sainte-Laguë geringer als beim Rock-Verfahren*. Das Sainte-Laguë-Verfahren ist also nicht nur fairer, weil es Nachteile auch wieder ausgleicht, es sorgt auch für eine Verteilung, die grundsätzlich der Gleichheit der Erfolgswerte näherkommt.

Dies ist offensichtlich kein Zufall. Sondern es ist die zwingend auftretende mathematische Folge davon, dass das Sainte-Laguë-Verfahren *systematisch* die Sitze so verteilt, dass die Differenz der Erfolgswerte minimiert wird (vgl. Huntington 1928; Behnke 2007; Pukelsheim 2008, 2024). Dies gilt für den jeweiligen paarweisen Vergleich zweier Parteien, aber auch für die Gesamtheit der Parteien, wenn es um mehr als zwei Parteien geht.

Tatsächlich wird dieser Zusammenhang auch durch die Beispiele bestätigt, die im Änderungsantrag der CDU, SPD und BÜNDNIS 90/DIE GRÜNEN vorkommt wie auch im Originalbeispiel von Rock.

Das schon erwähnte Beispiel im Änderungsantrag skizziert eine Entscheidungssituation, in der ein Sitz entweder einer Partei zugeteilt werden soll, die einen Idealanspruch von 0,55 besitzt, oder einer Partei, deren Idealanspruch 19,3 beträgt¹⁴.

Tabelle 12: Differenz Erfolgswerte aus Beispiel in Änderungsantrag (Drs. 18/9809)

Partei	Idealanspruch	Verteilung	Erfolgswerte	Verteilung	Erfolgswerte
		HN	HN	Rock	Rock
A	0,55	1	1,82	0	0
B	19,3	19	0,98	20	1,04

¹⁴ Offensichtlich gibt es hier noch weitere Parteien, da sich die Bruchteile hinter dem Komma nicht zu einer ganzen Zahl addieren, das ist aber für den paarweisen Vergleich irrelevant.

Im Änderungsantrag wird mit der Verzerrung argumentiert, die sich ergäbe, wenn der Sitz an Partei A fiele, wie es bei Hare-Niemeyer der Fall wäre, die dann einen Erfolgswert von 1,82 hätte, im Vergleich zu dem Fall, wenn B den Sitz erhielte, bei der der Erfolgswert dann nur 1,04 betrüge. Offensichtlich aber wird völlig ignoriert, wie dann der Erfolgswert der jeweils anderen Partei ausfiele. Es werden also einseitig nur die jeweiligen Aufrundungsgewinne beachtet, nicht aber die Abrundungsverluste. Wenn es um Gleichheit geht, müssen diese aber ebenfalls berücksichtigt werden, d.h. es geht darum, welchen Aufrundungsgewinnen welche Abrundungsverluste gegenüberstehen. Nimmt man die Abrundungsverluste dementsprechend mit ins Kalkül, ergibt sich ein anderes Bild. Erhält A den Sitz und B „nur“ 19 Sitze, dann hat B immer noch einen Erfolgswert von 0,98, die Differenz der Erfolgswerte betrüge also 0,84 (1,82-0,98). Fiele der Sitz hingegen an B, dann wäre der Erfolgswert von B 1,04, der von A bei Null, die Differenz der Erfolgswerte läge also bei 1,04. Selbst in dem im Änderungsantrag formulierten Beispiel schneidet also das Rock-Verfahren hinsichtlich der Erfolgswertgleichheit schlechter ab als Sainte-Laguë oder Hare-Niemeyer. Dies gilt ebenso für das quadratische Maß zur Messung von Ungleichheit. In diesem Fall wäre das Ausmaß der Ungleichheit bei der Hare-Niemeyer-Verteilung also $((1,82-1)^2+(0,98-1)^2)=0,67$ und beim Rock-Verfahren $((0-1)^2+(1,04-1)^2)=1,002$. Die Verletzung der Gleichheit des Erfolgswerts fällt hier also noch deutlicher ins Auge.

Da es intuitiv vielleicht manchem nicht sinnvoll erscheinen mag, die Abweichung des Erfolgswerts vom Normwert 1 als Problem zu betrachten, wenn der tatsächliche Erfolgswert Null ist, weil die Partei ohne Restmandate bisher keinen Sitz erhält, soll auch noch das leicht modifizierte Beispiel herangezogen werden, in dem die Parteien jeweils einen Idealanspruch von 1,9 und 19,1 Sitzen aufweisen. Beim Hare-Niemeyer-Verfahren fällt das Restmandate an A, bei Rock an B.

Tabelle 13: Differenz Erfolgswerte aus Beispiel in Änderungsantrag (Drs. 18/9809)

Partei	Idealanspruch	Verteilung	Erfolgswerte	Verteilung	Erfolgswerte
		HN	HN	Rock	Rock
A	1,9	2	1,053	1	0,526
B	19,1	19	0,995	20	1,047

Die Unterschiede der Erfolgswerte betragen bei Hare-Niemeyer 0,058 und beim Rock-Verfahren 0,521. Also auch hier fällt die Ungleichheit der Erfolgswerte beim Rock-Verfahren deutlich größer aus als beim Hare-Niemeyer-Verfahren. Als letztes Beispiel soll noch das Originalbeispiel aus dem Text von Rock herangezogen werden.

Tabelle 14: Erfolgswerte für Beispiel aus Rock-Text

Partei	Stimmen	Ideal-anspruch	HN	SL	Rock.	EW HN	EW SL	EW Rock
A	74801	32,689	33	32	33	1,01	0,98	1,01
B	45564	19,912	20	20	20	1,00	1,00	1,00
C	18341	8,015	8	8	8	1,00	1,00	1,00
D	12671	5,537	5	6	6	0,90	1,08	1,08
E	6730	2,941	3	3	3	1,02	1,02	1,02
F	5739	2,508	2	2	2	0,80	0,80	0,80
G	4244	1,855	2	2	2	1,08	1,08	1,08
H	1242	0,543	1	1	0	1,84	1,84	0

Im Rock-Beispiel bekommt beim Rock-Verfahren die Partei D den Sitz, der bei Hare-Niemeyer noch an H gefallen ist. Hier weicht Sainte-Laguë von Hare-Niemeyer ab, denn zwar erhält auch hier H einen Sitz, aber D erhält hier ebenfalls einen sechsten Sitz, während A nur 32 Sitze erhält.

Vergleicht man Rock mit Hare-Niemeyer, dann erhöht sich bei Rock der Erfolgswert von D von 0,90 auf 1,08, während sich der von H von 1,84 auf 0 verringert. Die Differenz der beiden Erfolgswerte ist also bei Hare-Niemeyer 0,94 und steigt bei Rock auf 1,08.

Beim Vergleich von Sainte-Laguë mit Rock wandert der Sitz von H nicht zu D, sondern zu A. Die Differenz der Erfolgswerte steigt dabei von 0,86 (1,84-0,98) auf 1,01 (1,01-0). *Das Rock-Verfahren schneidet also auch im Beispiel des Rock-Texts hinsichtlich der Erfolgswertgleichheit sowohl gegenüber Hare-Niemeyer als auch Sainte-Laguë schlechter ab.*

Wenn es Unterschiede zwischen Rock und Hare-Niemeyer oder Sainte-Laguë gibt, dann immer dergestalt, dass eine Restbruchzahl hinter dem Komma, der echte oder absolute Rest, die bei Hare-Niemeyer und Sainte-Laguë nicht zur Zuteilung eines Restmandats ausgereicht hat, durch die Transformation in den „prozentualen Rest“ den ebenfalls transformierten Rest einer anderen Partei, die bisher ein Restmandat erhalten hat, überholt, so dass es zu einer entsprechenden Wanderung des betroffenen Restmandats kommt. Dabei handelt es sich immer um einen kleineren echten Rest einer größeren Partei, der durch die Transformation den transformierten Rest einer kleineren Partei nun überholt, wobei die kleinere Partei aber ursprünglich einen größeren echten Rest hatte. Während es also bei Hare-Niemeyer und Sainte-Laguë in diesen Fällen, in denen es durch den Wechsel des Verfahrens zu einer Verschiebung der Restmandate kommt, so ist, dass der ideale Sitzanspruch der kleineren Partei aufgerundet und der der größeren abgerundet wird, ist es beim Rock-Verfahren umgekehrt: der ideale Sitzanspruch der größeren Partei (mit dem kleineren absoluten Rest) wird nun aufgerundet und der der kleineren wird abgerundet. Das heißt nun natürlich keineswegs, dass beim Hare-Niemeyer-Verfahren oder Sainte-Laguë-Verfahren die kleinere Partei immer aufgerundet wird (denn die Auf- und Abrundungen sind hier ja völlig ausbalanciert), sondern nur, dass in den Fällen, in denen „normalerweise“ die kleinere aufgerundet und die größere abgerundet wird, weil die kleinere eben den größeren echten Rest hat bzw. einen Rest größer als 0,5 hat, während die andere einen kleiner als 0,5 hat, die Ab- und Aufrundung beim Rock-Verfahren umgekehrt wird.

Anders ausgedrückt: Beim Hare-Niemeyer Verfahren hat die kleinere Partei in den Fällen, in denen es aufgrund des Verfahrenswechsels zu einer Verschiebung von Restmandaten kommt, wegen der Aufrundung einen normierten Erfolgswert, der größer als 1 ist, und die größere Partei einen, der kleiner als 1 ist, während beim Rock-Verfahren der Erfolgswert der größeren Partei größer als 1 und der der kleineren kleiner als 1 ist. Beim Wechsel von Hare-Niemeyer oder Sainte-Laguë zum Rock-Verfahren springt also der Erfolgswert der größeren Partei von unter 1 auf über 1 und der Erfolgswert der kleineren Partei von über 1 auf unter 1. Die Sprünge bezüglich der kleineren Partei sind aber immer deutlich größer als die bezüglich der größeren Partei. Dabei nimmt die Ungleichheit (gemessen als Abweichung des normierten Erfolgswerts von 1) bei der kleineren Partei, wenn sie ein Mandat verliert, wenn sie nun also ab- statt aufgerundet wird, stärker zu als sie bei der großen Partei abnimmt (wenn sie nicht sogar dort ebenfalls zunimmt wie in den Beispielen in Tabelle 12 und 13). Wobei die größere Partei bei Rock nun aufgerundet wird, während sie bei Hare-Niemeyer oder Sainte-Laguë noch abgerundet wurde. Daher ist es unerheblich, ob man für die Messung der Ungleichheit für diesen Vergleich die Abweichungen als absolute oder quadrierte Abweichungen addiert, das Gesamtmaß der Ungleichheit nimmt bei beiden Maßen zu.

4. Zusammenfassung (Teil 1)

Die Fraktionen der CDU, SPD und von Bündnis 90/Die Grünen haben mit dem Änderungsantrag zum Gesetz zur Änderung des Kommunalwahlgesetzes (Drs. 18/9089) ein neues Verfahren zur Sitzvergabe bei den Kommunalwahlen vorgeschlagen, das vom Landtag von Nordrhein-Westfalen am 4. Juli verabschiedet wurde (GV.NRW 2024 Nr. 21 S.444-447). Beim Verfahren handelt es sich um das nach seinem Erfinder benannten Rock-Verfahren (Rock 2022).

Bei dem Verfahren handle es sich um „ein Quotenverfahren mit prozentualem Restausgleich“, das eine „Mischung aus den etablierten Verfahren Hare-Niemeyer und d’Hondt“ darstelle (Drs. 18/9089: S. 3). Mit der Einführung des Verfahrens „sollen extreme Verzerrungen der Sitzzuteilung zu Gunsten von Parteien und Wählergruppen, die aufgrund ihres Wahlergebnisses einen Idealanspruch von weit weniger als einen Sitz aufweisen, reduziert und dadurch die Erfolgswertgleichheit der Stimmen gegenüber dem bisher angewandten Divisorverfahren mit Standardrundung nach Sainte-Laguë verbessert werden.“ (Drs. 18/9089: S. 3)

Die Begründung des Verfahrens beruht allerdings auf einer Reihe von Missverständnissen bezüglich der Wirkung des Sainte-Laguë-Verfahrens und die vom Verfahren bezweckten Verbesserungen werden nicht erreicht. Im einzelnen ist festzuhalten:

1. Die Aufrundungsgewinne kleiner Parteien in der Form, dass wegen des Fehlens einer gesetzlichen Hürde Parteien mit einem Sitzanspruch von ca. einem halben Sitz ein Mandat zugewiesen bekommen können, stellen keinerlei „Verzerrung“ dar. Schon gar nicht kann daher von „extrem verzerrten Aufrundungsgewinnen von Parteien oder Wählergruppen mit einem Idealanspruch von nur rund einem halben Sitz“ (Drs. 18/9089: S. 4) gesprochen werden. Ganz im Gegenteil ist das Verfahren von Sainte-Laguë verzerrungsfrei, was sowohl mathematisch bewiesen als auch durch viele empirische Untersuchungen bestätigt ist. Die Aufrundungsgewinne kleiner Parteien

- von knapp einem halben Mandat sind vielmehr *zwingend notwendig*, um für Chancengleichheit der Parteien und Wähler zu sorgen. Sie stellen keinen Makel des Systems dar, sondern sind Mittel zum Zweck der Herstellung der Erfolgswertgleichheit.
2. Umgekehrt vergrößert das neu eingeführte Verfahren die Ungleichheit der Erfolgswerte und stellt insofern eine eindeutige Verschlechterung gegenüber dem vorherigen Verfahren dar.
 3. Das neu eingeführte Rock-Verfahren führt im Gegensatz zum abgeschafften Sainte-Laguë-Verfahren zu sehr deutlichen Verzerrungen (Bias), womit eine systematische Bevorzugung bestimmter Parteien aufgrund eines Kriteriums gemeint ist, das aus normativen Gründen irrelevant sein sollte. *Das neue Verfahren bevorzugt große und größere Parteien*, indem es ihnen *systematisch* die Aufrundungsgewinne zuführt. Die „Aufrundung“ zum sogenannten „prozentualen Rest“ führt z.B. dazu, dass eine kleine Partei mit einem Anspruch auf 0,95 Sitze gegenüber einer Partei, die mindestens 19 Mandate zugewiesen bekommt, überhaupt *keine Chance mehr hat*, mit dieser um ein Restmandat zu konkurrieren, *unabhängig davon wie groß bzw. klein der Rest bei der zweiten Partei ausfällt*. Beträgt die für ein Mandat benötigte durchschnittliche Stimmenzahl z.B. 2000 Stimmen bedeutet dies konkret, dass eine Partei, die 1900 Stimmen erhalten hat, bei der Verteilung eines Restmandates gegen eine Partei verliert, die über eine einzige Reststimme verfügt, wenn der ganzzahlige Bestandteil des Idealanspruchs der zweiten Partei mindestens 19 Sitze beträgt. Damit üben die Wählerstimmen der Anhänger der großen Parteien einen unverhältnismäßig großen Einfluss auf die Verteilung der Restmandate aus.
 4. Zu diesem Vorteil großer Partei und größerem Gewicht von ihren Wählern kommt es dadurch, dass im Zuge des Ausgleichs aufgrund des „prozentualen Rests“ eine *doppelte Verwertung* von Wählerstimmen vorgenommen wird, was in der Konsequenz zu einer Art von *doppeltem Stimmgewicht* führt. Denn die Wählerstimmen der großen Parteien, die schon für die Zuteilung der ganzzahligen Bestandteile des Idealanspruchs (eine Partei mit einem Idealanspruch von z.B. 19,3 Sitzen erhält im ersten Schritt 19 Sitze) herangezogen wurden, fließen ein zweites Mal bei der Transformation der echten Reste (d.h. der Restbruchzahlen hinter dem Komma) in den sogenannten „prozentualen Rest“ ein und üben einen inflationären Effekt auf diesen aus.
 5. Das Verfahren ist konzeptionell unstimmg. Dies beginnt mit der Verwendung des Begriffs des „Rests“ im Konzept des „prozentualen Rests“. Denn bei diesem handelt es sich in keiner Weise um einen Rest, der nach der Abspaltung des Teils, der für die Zuteilung der Sitze im ersten Schritt übrig bleibt, sondern der „Rest“ wird unter Rückgriff auf „das Ganze“ berechnet.
 6. Bei dem Verfahren handelt es sich auch nicht um eine Kombination von Hare-Niemeyer und d’Hondt, in dem Sinn, dass nach einer Anfangsphase, in der Hare-Niemeyer angewandt wird, zu d’Hondt gewechselt wird, vielmehr handelt es sich um eine Art von trunkiertem bzw. bedingtem d’Hondt-Verfahren, das praktisch identisch mit d’Hondt ist, solange keine Partei mehr als eines der Restmandate zugeteilt bekommt. Es ist daher zwangsläufig der Fall, dass das Verfahren wie d’Hondt große Parteien bevorzugt. Der Unterschied besteht lediglich darin, dass die Bevorzugung auf den Gewinn eines

Aufrundungsgewinns beschränkt ist, die Systematik der Bevorzugung ist aber identisch mit der bei d'Hondt auftretenden.

7. Durch den Rückgriff bei der Berechnung des prozentualen Rests auf das Ganze kommt es zu einer weiteren Absurdität, so wie das Verfahren im Gesetz beschrieben wird. Eine Partei, deren Idealanspruch exakt einer ganzen Sitzzahl entspricht, erhält nämlich entsprechend der Verfahrensbeschreibung das erste zu verteilende Restmandat, obwohl sie keine einzige Reststimme besitzt und daher von der Zuteilung der Restmandate eigentlich ausgeschlossen sein sollte. Das Auftreten dieses Effekts ist zwar eher unwahrscheinlich, macht aber die widersinnigen Elemente des Verfahrens sichtbar. Im Extremfall könnte es dazu kommen, dass alle Restmandate nur unter Parteien aufgeteilt werden, die überhaupt keine Reststimmen haben. Ebenso kann es theoretisch zu Phänomenen kommen, die dem gleichen, was in der verfassungsrechtlichen Betrachtung als Effekt eines „negativen Stimmgewichts“ beschrieben wird. Dabei ist es möglich, dass eine Partei dadurch mehr Sitze erhält, dass sie Stimmen verliert, oder weniger Sitze erhält, weil sie Stimmen gewinnt. Dieser Effekt bzw. ihn ermöglichende Gestaltungen des Wahlsystems sind 2008 vom Bundesverfassungsgericht wegen seiner absurden Konsequenzen für verfassungswidrig erklärt worden.

Literatur (Teil 1)

Balinski, Michel L./ H. Peyton Young (1982): Fair Representation. Meeting the Ideal of One Man, One Vote. New Haven/ London

Behnke, Joachim (2003): Überhangmandate: Ein (behebbarer) Makel im institutionellen Design des Wahlsystems. In: Zeitschrift für Politikwissenschaft, 13, 1235-1269

Behnke, Joachim (2007): Das Wahlsystem der Bundesrepublik Deutschland. Logik, Technik und Praxis der Verhältniswahl. Baden-Baden

Behnke, Joachim/ Florian Grotz/ Christof Hartmann (2017): Wahlen und Wahlsysteme. Berlin Boston

Huntington, Edward V. (1928): The Apportionment of Representatives in Congress. In: Transactions of the American Mathematical Society, 30, 85-110

Lijphart, Arend (1994): Electoral Systems and Party Systems. A Study of Twenty-Seven Democracies 1945-1990. Oxford

Nohlen, Dieter (2009): Wahlrecht und Parteiensystem. Opladen

Ogorek, Markus (2024): Rechtsgutachten zur möglichen Etablierung eines neuen Sitzzuteilungsverfahrens für die Kommunalwahlen im Land Nordrhein-Westfalen (Quotenverfahren mit prozentualem Restausgleich nach Rock). Unter: https://www.cdu-nrw-fraktion.de/sites/www.cdu-fraktion.nrw/files/gutachten_zur_kommunalwahl_ogorek.pdf (abgerufen am 20.8.2024)

Pukelsheim, Friedrich (2000): Mandatzuteilungen bei Verhältniswahlen: Vertretungsgewichte der Mandate. In: Kritische Vierteljahresschrift für Gesetzgebung und Rechtswissenschaft, 83, 76-103

Pukelsheim, Friedrich (2008): Bundeswahlgesetz - Nächste Etappe. In: Deutsches Verwaltungsblatt, 123, 889-897

Pukelsheim, Friedrich (2014): Proportional Representation. Apportionment Methods and Their Applications. Berlin

Pukelsheim, Friedrich (2015): Sitzzuteilungsmethoden: Ein Kompaktkurs über Stimmenverrechnungsverfahren in Verhältniswahlsystemen. Berlin

Pukelsheim, Friedrich (2024): Mathematische Bewertung zur Einführung eines neuen Sitzzuteilungsverfahrens für NRW-Kommunalwahlen: Das Quotenverfahren mit Ausgleich gemäß kleinstem Rundungsgewinn-pro-Sitz (Quotenverfahren mit prozentualem Restausgleich, Rock-Verfahren). Gutachten für die Fraktionen BÜNDNIS 90/Die GRÜNEN und der CDU des Landtags von Nordrhein-Westfalen. Unter: https://www.cdu-nrw-fraktion.de/sites/www.cdu-fraktion.nrw/files/gutachten_kommunalwahl_pukelsheim.pdf (abgerufen am 20.8.2024)

Rock, Simon (2022): Alternatives Sitzzuteilungsverfahren – Quotenverfahren mit prozentualem Restausgleich. (Der Text kann heruntergeladen werden unter: <https://simon-rock.com/sitzzuteilungsverfahren> (abgerufen am 20.8.2024))

5 Empirischer Vergleich: Kommunalwahlen NRW (2020, 2014 und 2009)

Der vorliegende Abschnitt baut auf der bisherigen Analyse auf, die eine umfassende theoretische und konzeptionelle Untersuchung des Rock-Verfahrens darstellt (Abschnitte 2 und 3). In Abschnitt 2 wurde die strukturelle Schwäche des Verfahrens kritisch untersucht und insbesondere wurden die problematische doppelte Wirksamkeit von Stimmen sowie die impliziten Verzerrungen zugunsten großer Parteien dargelegt. Die Simulation (Abschnitt 3) der zu erwartenden Effekte des Rock-Verfahrens hebt die inhärenten Nachteile in Bezug auf die Gleichheit des Erfolgswerts hervor. Wir wollen in Abschnitt 5 ein **Vergleich der Sitzverteilungen nach dem bisherigen Sainte-Laguë-Verfahren (SL) und dem neu eingeführten Rock-Verfahren (Rock)** durchführen, um die oben beschriebenen Effekte anhand realer Wahldaten zu überprüfen. Dabei berücksichtigen wir neben dem Sitzzuteilungsverfahren auch die Auswirkungen auf die Berechnung von Überhang- und Ausgleichmandaten sowie die Mehrheitsklausel. Die letzten drei **Kommunalwahlen in Nordrhein-Westfalen** fanden am 13. September 2020, 25. Mai 2014 und 30. August 2009 statt. Dabei wurden die Vertretungen aller Städte, Gemeinden und Kreise sowie die meisten Landräte, Oberbürgermeister und Bürgermeister gewählt. Außerdem wurde 2020 erstmals das Ruhrparlament gewählt. In die folgende empirische Untersuchung flossen die Sitzzuteilungen der **54 Stadträte bzw. Kreistage** (2009, 2014, 2020), der **373 Gemeinderäte** (2009, 2014, 2020), sowie der **145 Bezirksvertretungen** (2020) und des **Regionalverbands Ruhr** (2020) ein. Insgesamt bestätigt sich, dass große Parteien durch das Rock-Verfahren mehr Mandate zugeteilt bekommen.

5.1 Methodik

Die empirischen Untersuchungen erfolgen mithilfe der von der Landeswahlleiterin des Landes Nordrhein-Westfalens bereitgestellten, maschinenlesbaren Stimmen und Anzahl an Vertreterinnen und Vertreter und eigens entwickelten R-Skripten. Zum Teil musste die Anzahl an Überhang- und Ausgleichmandaten (vgl. Abschnitt 4.2.2) händisch aus den Heften 3 und 4 (Statistisches Landesamt; 2020) ermittelt werden. Von diesen insgesamt 1.427 Gremien konnte mit den R-Skripten für 1.409 Gremien das amtliche Ergebnis exakt reproduziert werden. Für den Kreis Düren 2014 und den Kreis Unna 2020 war zusätzlich zu beachten, dass in diesen die Listen der FDP bzw. AfD nicht zur Wahl zugelassen wurden, deren Stimmen also als Stimmen für (erfolglose) Einzelbewerber zu betrachten sind. Weiter entschied in der Gemeinde Herdecke 2020 ein Los über die Zulassung eines Sitzes. Für 5 der 15 verbleibenden Gremien liegen die Direktmandate nicht vor (Gemeinderäte 2009) und in Nepthen-2014 weichen die maschinenlesbaren Stimmen vom amtlichen Ergebnisse ab.

Neben den R-Skripten zur Reproduzierbarkeit der offiziellen Ergebnisse wurden weitere R-Skripte erstellt, um die Sitzzuteilung nach dem Rock-Verfahren zu berechnen, je zwei Sitzzuteilungen miteinander zu vergleichen, Erfolgswerte auszurechnen, Ergebnisse mit fiktiven Sperrklauseln zu vergleichen und die Auswirkung des Rock-Verfahrens auf potenzielle Fraktionsbildungen zu untersuchen. Aufgrund der Verwendung der open-source Software R und der Bereitstellung des Codes, sind die Ergebnisse dieser Analyse für jede und jeden nachvollziehbar und reproduzierbar.

Die Berechnung der Sitzzuteilungen erfolgt, wie im Kommunalwahlgesetz vorgeschrieben, getrennt voneinander. Das bedeutet, dass die Berechnung für jede Gemeinde, für jede kreisfreie Stadt, für jeden Landkreis, für jeden Bezirk und für den Regionalverband Ruhr unabhängig von den Ergebnissen in anderen Gemeinden, Kreisen etc. erfolgt. In Abschnitt 5.2 erläutern wir die verschiedenen Rechenschritte nach Sainte-Laguë und Rock anhand von Beispielen. In den darauffolgenden Abschnitten untersuchen wir die Unterschiede in den Ergebnissen, die durch die Anwendung der zwei Sitzzuteilungsverfahren entstehen. Auf der Website http://www.kai-friederike.de/kommunalwahl_nrw_2024.html ist eine umfassende Auswertung im .xlsx-Format aller Gemeinde- und Kreisratswahlen aus den Jahren 2009, 2014 und 2020 sowie der Wahlen zu den Bezirksvertretungen und der Wahl zur Verbandsversammlung des Regionalverbands Ruhr aus dem Jahr 2020 zu finden.

5.2 Berechnung der Sitzuteilungen nach §33 (alt: Sainte-Laguë, neu: Rock)

Um die Sitzuteilungen nach Sainte-Laguë und Rock zu berechnen, benötigen wir die **Stimmzahlen und die Gremiengröße** des jeweiligen Wahlgebiets. Im Fall von Ausgleich- und Überhangmandaten benötigen wir darüber hinaus die **Ausgangs-Gremiengröße**. Im Fall erfolgreicher Einzelbewerber werden ihre Stimmen und Sitze abgezogen. Tab.1 zeigt die Daten für **fünf ausgewählte Wahlgebiete**.

Stimmen (Ausgangs-/Gremiengröße)	CDU	SPD	GRÜNE	FDP	DIE LINKE	AfD	Andere
Krfr. Stadt Düsseldorf (82/90)	81.833	43.949	58.881	22.453	9.951	8.776	19.428
Krfr. Stadt Krefeld (54)	25.177	23.599	16.662	4.834	2.664	4.476	5.370
Paderborn, Stadt (60) [Gemeinde]	22.412	7.101	13.412	3.152	2.554	2.811	22.412
Aachen-Brand (13) [Bezirk]	2.951	1.436	2.435	370		470	248
Regionalverband Ruhr (91)	499.847	540.753	373.953	68.096	75.769	129.822	151.888

Tabelle 1. Wählerinnen und Wähler können jeweils eine Stimme für eine Bewerberin oder einen Bewerber abgeben. Neben der zu wählenden Personen werden auch die ersten drei Bewerberinnen und Bewerber der jeweiligen „Reserveliste“ aufgeführt (falls vorhanden).

5.2.1 Einfache Berechnung (ohne Sonderfälle)

Wir betrachten zunächst Sitzuteilungen, bei denen §33(3) ff. nicht greift, d.h. keine Überhang- und Ausgleichmandate auftreten. Die **Berechnung nach Sainte-Laguë** folgt dem Motto „Teile und Runde“: Zunächst wird ein passender Divisor (Wahlschlüssel) berechnet. Für das **Beispiel Krefeld** lautet der Divisor 1.435. Anschließend werden die Stimmen durch diesen Divisor geteilt (Quotient) und standardmäßig gerundet, d.h. Nachkommastellen kleiner 0,5 werden abgerundet und Nachkommastellen größer/gleich 0,5 werden aufgerundet → „1.435 Stimmen entsprechen rund einem Sitz“.

Stadtrat NRW-2020 Krfr. Stadt Krefeld (Gremiengröße 58)	CDU	SPD	GRÜNE	FDP	DIE LINKE	AfD	Andere
Stimmen	25.177	23.599	16.662	4.834	2.664	4.476	5.370
Direktmandate (29)	13	13	3				
Quotient (Divisor = 1.435)	17,54	16,4	11,6	3,4	1,9	3,1	--
Sitzuteilung nach SL (Standardrundung)	18	16	12	3	2	3	4
Überhang	--	--	--	--	--	--	--

Für die Berechnung nach dem **Rock-Verfahren** werden zunächst die **Idealansprüche** berechnet und daraus die Ganzzahl genommen. Dadurch werden im ersten Schritt 52 der insgesamt 58 Sitze zugeteilt. Die sechs Restsitze werden nach der Größe des *proportionalen Rests* vergeben:

Stadtrat NRW-2020 Krfr. Stadt Krefeld (Gremiengr. 58)	CDU	SPD	GRÜNE	FDP	DIE LINKE	AfD	Andere
Stimmen	25.177	23.599	16.662	4.834	2.664	4.476	5.370
Direktmandate (29)	13	13	3				
Idealanspruch = (Stimmen/ Gesamt- stimmen)* Gremiengröße	17,64	16,53	11,67	3,39	1,87	3,14	--
Ganzzahl (52)	17	16	11	3	1	3	1
Proportionaler Rest (Idealanspruch/[Idealanspruch])	0,98	0,97	0,97	0,85	0,94	0,79	-
6-größten Rest (+1)	1	1	1	1	1		1
Sitzuteilung nach Rock	18	17	12	4	2	3	2
Überhang	--	--	--	--	--	--	--

Weder bei der Zuteilung nach Sainte-Laguë noch nach Rock entstehen Überhangmandate. Die SPD und die FDP erhalten unter ROCK je einen Sitz mehr, andere Parteien insgesamt zwei Sitze weniger.

5.2.2 Zweistufige Berechnung (mit Ausgleich- und Überhangmandaten)

Wir betrachten nun Sitzzuteilungen, bei denen Überhang- und Ausgleichmandaten auftreten. Für das **Beispiel Düsseldorf** betrachten wir zunächst die Berechnung nach Sainte-Laguë: In einem ersten Schritt wird die Sitzzuteilung bzgl. der **Anfangs-Gremiengröße (82 Sitze**, entspricht der doppelten Anzahl an Wahlbezirken) berechnet. Ein passender Divisor lautet 2.990:

Stadtrat NRW-2020 Krfr. Stadt Düsseldorf (Ausgangs- Gremiengröße 82)	CDU	SPD	GRÜNE	FDP	DIE LINKE	AfD	Andere
Stimmen	81.833	43.949	58.881	22.453	9.951	8.776	19.424
Direktmandate	30	1	10	-	-	-	-
Quotient (Divisor=2.990)	27,37	14,70	19,69	7,51	3,33	2,94	
Sitzzuteilung nach SL (Standardrundung)	27	15	20	8	3	3	6
Überhang	3	--	--	--	--	--	--

Dabei entstehen drei Überhangmandate für die CDU. Nach §33(2) muss die Hausgröße erhöht werden, um die 30 Direktmandate der CDU bedienen zu können. Dies ist bei der **endgültigen Gremiengröße von 90** der Fall. Bei der Neuberechnung fließen nur die Parteien ein, die bei der Ausgangsrechnung mindestens einen Sitz bekommen haben. Das sind neben den sechs oben genannten Parteien die Parteien Volt, Die PARTEI, TIERSCHUTZ hier!, sowie die Wählergruppen 1 und 2. Dies reduziert die Stimmen der anderen Parteien von 19.428 auf 16.656. Ein passender Divisor lautet 2.700:

Stadtrat NRW-2020 Krfr. Stadt Düsseldorf (endgültige Gremiengröße 90)	CDU	SPD	GRÜNE	FDP	DIE LINKE	AfD	Andere* Mind. 1 Sitz in Erstzuteilung
Stimmen	81.833	43.949	58.881	22.453	9.951	8.776	16.656
Direktmandate	30	1	10	-	-	-	-
Quotient (Divisor=2.700)	30,31	16,28	21,81	8,32	3,69	3,25	
Sitzzuteilung nach SL (Standardrundung)	30	16	22	8	4	3	7
Überhang/Ausgleich	3	1	2	--	1	--	1

Für die Berechnung nach dem **Rock-Verfahren** werden zunächst die **Idealansprüche** je Partei für die **Ausgangshausgröße (82 Sitze)** berechnet und auf je eine **Ganzzahl** abgerundet. Dadurch werden im ersten Schritt 75 zugeteilt. Die 7 Restsitze werden nach der Größe *des proportionalen Rests* vergeben:

Stadtrat NRW-2020 Krfr. Stadt Düsseldorf (Ausgangs-Gremiengröße 82)	CDU	SPD	GRÜNE	FDP	DIE LINKE	AfD	Andere
Stimmen	81.833	43.949	58.881	22.453	9.951	8.776	19.424
Direktmandate (29)	30	1	10				
Idealanspruch = (Stimmen/ Gesamtstimmen)* Gremiengröße	27,36	14,69	19,69	7,51	3,33	2,93	--
Ganzzahl (75)	27	14	19	7	3	2	3
Proportionaler Rest (Idealanspruch/[Idealanspruch])	0,98	0,98	0,98	0,94	0,83	0,98	-
7-größten Rest (+1)	1	1	1	1	1	1	1

Sitzzuteilung nach Rock (82)	28	15	20	8	4	3	4
Überhang	2						

Im Vergleich zur Zuteilung nach Sainte-Laguë entstehen nur zwei Überhangmandate für die CDU (Sainte-Laguë: 3 Überhangmandate, s.o.). Nach §33(2) muss die Hausgröße nun wieder erhöht werden, damit die 30 Direktmandate der CDU bedient werden können. Dies ist hier beim bei einer **endgültigen Gremiengröße von 86** der Fall (Sainte-Laguë: endgültige Gremiengröße 90). Wie bei der Neuberechnung nach Sainte-Laguë fließen nur 16.656 Stimmen der anderen Parteien ein:

Stadtrat NRW-2020 Krfr. Stadt Düsseldorf (endgültige Gremiengröße 86)	CDU	SPD	GRÜNE	FDP	DIE LINKE	AfD	Andere* Mind. 1 Sitz in Erstzuteilung
Stimmen	81.833	43.949	58.881	22.453	9.951	8.776	12.320
Direktmandate (29)	30	1	10				
Idealanspruch = (Stimmen/ Gesamtstimmen)* Gremiengröße	29,55	15,87	21,26	8,11	3,59	3,17	--
Ganzzahl (82)	29	15	21	8	3	3	3
Proportionaler Rest (Idealanspruch/[Idealanspruch])	0,98	0,99	0,97	0,90	0,90	0,79	-
6-größten Rest (+1)	1	1	1	1	0	0	0
Sitzzuteilung nach Rock (86)	30	16	22	9	3	3	3
Überhang/Ausgleich	2	1	2	1	-1	0	-1

Im weiteren Verlauf der Analyse (Abschnitte 4.3-4.6) werden wir die Rock-Zuteilung mit der endgültigen Gremiengröße, die sich nach Sainte-Laguë ergibt, rechnen. D.h. für das Beispiel Düsseldorf:

Stadtrat NRW-2020 Krfr. Stadt Düsseldorf (endgültige Gremiengröße 90)	CDU	SPD	GRÜNE	FDP	DIE LINKE	AfD	Andere* Mind. 1 Sitz in Erstzuteilung
Sitzzuteilung nach Rock	31	17	23	9	4	3	3

Das im Beispiel Düsseldorf beobachtete Phänomen, dass der Wechsel von Sainte-Laguë zu Rock auch Auswirkung auf die Anzahl von Überhang- und Ausgleichmandaten hat, lässt sich auf den allgemeinen Fall übertragen. Es ist naheliegend, dass bei der Sitzzuteilung nach dem Rock-Verfahren seltener Überhang- und Ausgleichsmandate auftreten, da größere Parteien tendenziell mehr Sitze erhalten.

Tabelle 2 zeigt Wahlgebiete, in denen sich das amtliche Endergebnis ohne Kenntnis der Überhang- und Ausgleichsmandate nicht reproduzieren ließ. Für die Stadträte/Kreistage 2020, 2014 und 2009, sowie für die Gemeinderäte 2020 und 2014 konnten diese Zahlen in Einzelrecherchen ermittelt werden, für die Gemeinderäte 2009 war dies nicht möglich. Eine vollständige Übersicht über das Auftreten von Überhang- und Ausgleichsmandaten, aufgeschlüsselt nach den Zuteilungsverfahren von Sainte-Laguë und Rock, ist nicht möglich, da die Daten zu den Direktmandaten nicht in maschinenlesbarer Form vorliegen.

Jahr	Stadträte/Kreistage	Gemeinderäte
2009	Krfr. Stadt Aachen; Krfr. Stadt Dortmund	[Ausgangs-Gremiengrößen nicht ermittelbar]
2014	Rheinisch-Bergischer Kreis; Krfr. Stadt Duisburg, Krfr. Stadt Aachen	[Ausgangs-Gremiengrößen nicht ermittelbar]
2020	Krfr. Stadt Düsseldorf; Krfr. Stadt Duisburg; Krfr. Stadt Remscheid; Rheinisch-Bergischer Kreis; Krfr. Stadt Herne	Kaarst, Stadt; Siegburg, Stadt; Gladbeck, Stadt; Bad Salzuflen, Stadt; Schwelm, Stadt

Tabelle 2. Gremien mit Ausgleichmandaten.

5.2.3 Zweistufige Berechnung (Mehrheitsklausel)

Wir betrachten nun ein Beispiel bei dem die Mehrheitsklausel §33(4) greift. Im **Kreis Olpe** hat die CDU > 50%(*) der Wählerstimmen errungen. Berechnet man die Sitzzuteilung nach **Sainte-Laguë**, so bekommt die CDU genau 50% der Sitze, also nicht die absolute Mehrheit:

Stadtrat NRW-2020 Kreis Olpe (Gremiengröße 48)	CDU	SPD	GRÜNE	FDP	DIE LINKE	AfD	Andere
Stimmen	32.132	11.468	7.579	2.691	1.232	2.475	4.646
%	*51,64	18,43	12,18	4,32	1,98	3,98	7,47
Quotient (Divisor=1.315)	24,43	8,72	5,76	2,05	0,94	1,88	-
Sitzzuteilung nach SL (48)	24	9	6	2	1	2	4

Der CDU steht nach §33(4) ein 25. Sitz zu. Diesen muss die Partei abgeben, die mit dem niedrigsten Zahlenbruchteil ab 0,5 einen Sitz erlangt hat. In unserem Beispiel (und allen anderen mit Ausnahme von Niederzier, 2020) ist dies die Partei, die bei einer Berechnung von 48-25=23 Sitzen einen Sitz weniger bekäme (hier Wählergruppe 1):

Sitzzuteilung nach SL (23) (Divisor=1.319)	--	9	6	2	1	2	3(-1)
Sitzzuteilung nach SL (48) + Mehrheitssicherung	25(+1)	9	6	2	1	2	3(-1)

Rechnet man die Sitzzuteilung nach **Rock**, so greift §33(4) nicht, da die CDU initial 25 Sitze bekommt:

Stadtrat NRW-2020 Kreis Olpe (Gremiengröße 48)	CDU	SPD	GRÜNE	FDP	DIE LINKE	AfD	Andere
Stimmen	32.132	11.468	7.579	2.691	1.232	2.475	4.646
Idealanspruch = (Stimmen/ Gesamtstimmen)* Gremiengröße	24,79	8,85	5,85	2,08	0,95	1,91	
Ganzzahl (80)	24	8	5	2	0	1	
Proportionaler Rest (Idealanspruch/[Idealanspruch])	0,99	0,98	0,97	0,69	0,95	0,95	
5-größten Rest (+1)	1	1	1	0	1	1	
Sitzzuteilung nach Rock	25	9	6	2	1	2	3

Das Ergebnis der Anwendung der Mehrheitsregel im Falle der Gemeinde Niederzier 2020 ist von der Wahl des Divisors abhängig. Für diesen gibt es ein Intervall. Wird der Divisor aus dem unteren Intervallbereich gewählt, ergibt sich das amtliche Endergebnis (ein Mandat mehr für die SPD, eines weniger für die Linke). Nimmt man ihn dahingegen aus dem oberen Intervallbereich, so erhält die SPD ein Mandat mehr und die CDU eines weniger.

Die folgende Tabelle zeigt, wie oft die Mehrheitsklausel bei den Wahlen 2009, 2014 und 2020 zum Zuge kam. Es zeigt sich deutlich, dass die Mehrheitsklausel bei der Sitzzuteilung nach Rock weniger oft zum Tragen kommt.

	Mehrheitsklausel bei Sitzzuteilungen nach Sainte-Laguë		Mehrheitsklausel bei Sitzzuteilungen nach Rock
2009			
Stadträte/Kreistage	Kreis Coesfeld		-
Gemeinderäte	Kranenburg Nettersheim Wassenberg, Stadt Lindlar* Much Heiden Schöppingen Senden Herten, Stadt	Sendenhorst, Stadt Wadersloh Schloß Holte-Stukenbrock Marienmünster, Stadt* Nieheim, Stadt* Petershagen, Stadt Altena, Stadt Kirchhundem Olpe, Stadt Anröchte	Lindlar Marienmünster, Stadt Nieheim, Stadt
2014			
Stadträte/Kreistage	Kreis Höxter		-
Gemeinderäte	Kerken Vettweiß Nettersheim Lindlar* Odenthal Ruppichterath Borken, Stadt Schöppingen Südlohn	Dülmen, Stadt Herten, Stadt Metelen* Everswinkel Rheda-Wiedenbrück, Stadt Brakel, Stadt Lennestadt, Stadt Rüthen, Stadt*	Lindlar Metelen Rüthen, Stadt
2020			
Stadträte/Kreistage	Kreis Olpe		-
Gemeinderäte	Alpen Niederzier Vettweiß Selfkant Dülmen, Stadt Hopsten Laer Nordwalde	Drensteinfurt, Stadt Everswinkel* Warburg, Stadt Altenbeken Schmallenberg, Stadt Burbach Anröchte	Everswinkel
Bezirksvertretungen	-		-
Regionalverband Ruhr	-		-

Tabelle 3. Der Stern * markiert die Gemeinden, in denen die Mehrheitsklausel sowie bei der Berechnung nach Sainte-Laguë und Rock zur Anwendung kommt.

5.2.4 Nicht reproduzierbare Sitzzuteilungen

Wie eingangs beschrieben, konnten wir für 18 Wahlgebiete die amtlichen Ergebnisse nicht mit Hilfe des R-Skriptes reproduzieren. Es handelt sich um folgende Wahlgebiete:

	Nicht reproduzierbare amtliche Wahlergebnisse
2009	
Stadträte/Kreistage	<ol style="list-style-type: none"> 1. Kreisfreie Stadt Oberhausen: Grund unbekannt. Im amtlichen Ergebnis erhält die CDU zwei Sitze mehr, GRÜNE und FDP je einen Sitz weniger. 2. Kreisfreie Stadt Duisburg: Grund unbekannt. Im amtlichen Ergebnis erhält die SPD einen Sitz mehr, die CDU einen Sitz weniger. 3. Kreis Coesfeld: Grund unbekannt. Im amtlichen Ergebnis erhält die SPD einen Sitz mehr, die ödp einen Sitz weniger.
Gemeinderäte	<p>(Für die Gemeinderäte 2009 liegen die Ausgangshausgröße nicht vor.)</p> <ol style="list-style-type: none"> 4. Erkrath, Stadt: Grund unbekannt. Im amtlichen Ergebnis erhält die SPD einen Sitz mehr, DIE LINKE erhält keinen Sitz. 5. Erkelenz, Stadt: Grund ungekannt. Im amtlichen Ergebnis erhält die SPD einen Sitz mehr, Wählergruppe 3 erhält keinen Sitz. 6. Herten, Stadt: Im amtlichen Ergebnis erhält die Wählergruppe 1 einen Sitz mehr, die Wählergruppen 4 erhält keinen Sitz. 7. Altena, Stadt: Grund unbekannt. Im amtlichen Ergebnis erhält die SPD einen Sitz mehr, DIE LINKE einen Sitz weniger. 8. Olpe, Stadt: Grund unbekannt. Im amtlichen Ergebnis erhält die SPD einen Sitz mehr, die FDP einen Sitz weniger.
2014	
Stadträte/Kreistage	<ol style="list-style-type: none"> 9. Städteregion Aachen: Grund unbekannt. Im amtlichen Ergebnis erhält die GRÜNE einen Sitz mehr, Wählergruppe 2 erhält keinen Sitz. 10. Kreis Düren: FDP-Liste wurde nicht zugelassen. Im amtlichen Ergebnis erhalten CDU und GRÜNE je ein Sitz mehr, die FDP erhält keinen Sitz.
Gemeinderäte	<ol style="list-style-type: none"> 11. Niederzier: keine Sitze für die FDP 12. GR-Südlohn-2014: FDP bekommt einen anstatt zwei Sitze 13. GR-Borgentreich, Stadt-2014: Grund unbekannt. Im amtlichen Ergebnis erhält die GRÜNE einen Sitz mehr, die DFP einen Sitz weniger. 14. GR-Netphen, Stadt-2014: Stimmzahlen falsch in Excel-Tabelle!
2020	
Stadträte/Kreistage	<ol style="list-style-type: none"> 15. Kreis Unna: keine Sitze für die AfD, da die AfD Reserveliste nicht zugelassen wurde¹.
Gemeinderäte	<ol style="list-style-type: none"> 16. Niederzier: keine Sitze für DIE LINKE (vgl. S. 5) 17. Herdecke: Losentscheid zwischen GRÜNE und DIE LINKE, den DIE LINKE gewonnen hat.
Bezirksvertretungen	<ol style="list-style-type: none"> 18. Düsseldorf (Stadtbezirk 10: Grund ungekannt. Im amtlichen Ergebnis ein Sitz mehr für die CDU, ein Sitz weniger für AfD)
Regionalverband Ruhr	-

Tabelle 4. Nicht reproduzierbare -- z.T. aber erklärbare -- amtliche Wahlergebnisse.

¹ <https://www.wa.de/lokales/boenen/official-unna-ohne-liste-kreistagswahl-13859280.html>

5.3 Absolute Sitzverschiebungen

Zunächst analysieren wir die **absoluten Sitzverschiebungen**, die durch die Anwendung des Rock-Verfahrens auf die Wahlergebnisse entstehen, die ursprünglich mittels des Sainte-Laguë-Verfahrens berechnet wurden. Im Beispiel **Krefeld** sind es $|18-18|+|16-17|+|12-12|+|3-4|+|2-2|+|3-3|+|4-2|=0+1+0+1+0+0+2=4$ Sitze. Bei zweistufigen Berechnungen betrachten wir dabei stets die größere Hausgröße, die sich durch Überhang- und Ausgleichmandate ergibt. Im Beispiel Düsseldorf ergeben sich $|30-31|+|16-17|+|22-23|+|8-9|+|4-4|+|3-3|+|7-3|=1+1+1+1+0+0+4=8$ Sitze:

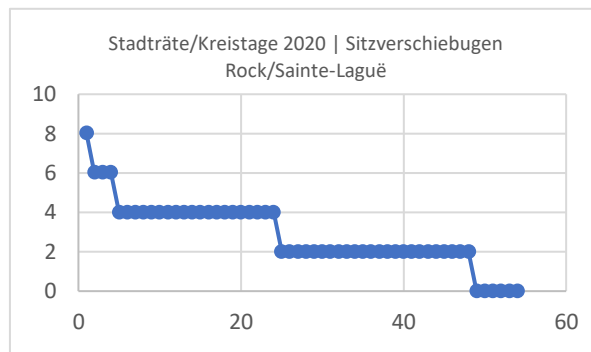
Sitzuteilungen	CDU		SPD		GRÜNE		FDP		DIE LINKE		AfD		Andere		Sitzverschiebungen
	SL	Rock	SL	Rock	SL	Rock	SL	Rock	SL	Rock	SL	Rock	SL	Rock	
NRW-2020															
Krfr. Stadt Düsseldorf (90)	30	31	16	17	22	23	8	9	4	4	3	3	7	3	8
Krfr. Stadt Krefeld (58)	18	18	16	17	12	12	3	4	2	2	3	3	4	2	4
Paderborn, Stadt (60)	24	25	7	8	14	15	3	4	3	3	3	3	6	2	8
Aachen-Brand (13)	5	5	2	3	4	5	1	0	0	0	1	0	0	0	4
Regionalverband Ruhr (91)	27	27	29	30	20	21	4	3	4	4	7	6	0	0	4

Tabelle 5. **Stadträte/Kreistag; Sitzuteilungen nach Sainte-Laguë (SL) u. Rock.** Die jeweils höheren Werte sind **fett** markiert. Regionalverband Ruhr und in den Bezirksvertretungen gibt es eine Sperrklausel von 2.5%.

Bei den 54 Stadtrats-/Kreistagswahlen im Jahr 2020 traten maximal 8 Sitzverschiebungen auf:

- 1 **Krfr. Stadt Düsseldorf** 8
- 2-4 Krfr. Stadt Leverkusen, Kreis Düren, Krfr. Stadt Dortmund 6
- 5-24 Krfr. Stadt Dortmund, ..., **Krfr. Stadt Krefeld,...**, Kreis Soest 4
- 25-48 Krfr. Stadt Mönchengladbach, ..., Kreis Unna 2
- 49-54 Kreis Kleve, Rhein-Kreis Neuss, Krfr. Stadt Bottrop, Kreis Coesfeld, Märkischer Kreis, Kreis Olpe 0

Für die anderen Wahlgebiete stehen die Auswertungen auf www.kai-friederike.de/kommunalwahl_nrw_2024.html zum Download bereit.



Betrachten wir alle **54 Stadtrats/Kreistagswahlen**, alle **373 Gemeinderatswahlen**, und die **145 Bezirksvertretungen** zeigt sich in allen drei Wahlen, dass bei Anwendung des Rock-Verfahrens signifikante Sitzverschiebungen auftreten (vgl. Tabelle 5). Größere Parteien erhalten mehr Sitze als kleinere Parteien (zu denen 2009 und 2014 bei vielen der Wahlen auch noch die GRÜNEN gehörten). Dies ist eines der zentralen Ergebnisse des empirischen Vergleichs und bestätigt die theoretischen Resultate aus den Abschnitten 2 und 3.

Sitzverschiebungen	CDU	SPD	GRÜNE	FDP	DIE LINKE	AfD	Andere
2020							
Stadträte/Kreistage	27	21	18	-9	-13	-1	-43
Gemeinderäte	155	61	32	-87	-51	-27	-84
Bezirksvertretungen	52	49	61	-39	-30	-17	-76
2014							
Stadträte/Kreistage	17	32	19	-4	-3	-	-61
Gemeinderäte	148	107	-27	-95	-37	-	-96
2009							
Stadträte/Kreistage	24	15	9	-2	-7	-	-39
Gemeinderäte	130	76	-48	-52	-35	-	-71

Tabelle 6. Sitzzuteilungen nach dem Sainte-Laguë-Verfahren (SL) und Rock: Größere Parteien erhalten durch Rock mehr Sitze als kleinere Parteien.

5.4 Auswirkung auf Fraktionsbildung

Die Gemeindeordnung (§56, GO NRW) regelt die Mindestgrößen für die Bildung von Fraktionen in **Gemeinderäten (mind. 2 Mitglieder), Stadträten (mind. 3 Mitglieder) und Bezirksvertretungen (mind. 2 Mitglieder)**. Die Kreisordnung (§40, KrO NRW) regelt die Mindestgröße in **Kreistagen (mind. 2 Mitglieder, falls Gremiengröße <59; sonst mind. 3 Mitglieder)**. Im Beispiel Düsseldorf hat der Wechsel von Sainte-Laguë zu Rock keine Auswirkung auf die Fraktionsbildung:

NRW-2020	CDU		SPD		GRÜNE		FDP		DIE LINKE		AfD	
Krfr. Stadt Düsseldorf	SL	Rock	SL	Rock	SL	Rock	SL	Rock	SL	Rock	SL	Rock
Sitze	30	31	16	17	22	23	8	9	4	4	3	3
Fraktionen	1	1	1	1	1	1	1	1	1	1	1	1
	PIRATEN		Die.PARTEI		TIERSCHUTZ.hier!		Volt		Wählergr. 1		Wählergr. 2	
	SL	Rock	SL	Rock	SL	Rock	SL	Rock	SL	Rock	SL	Rock
Sitze	0	0	2	1	1	1	2	1	1	0	1	0
Fraktionen	0	0	0	0	0	0	0	0	0	0	0	0

Die Tabellen 6 und 7 verdeutlichen die Auswirkungen der Sitzverteilung auf die Bildung von Fraktionen. Es zeigt sich, dass das Rock-Verfahren tendenziell zu einer geringeren Anzahl möglicher Fraktionen führt. Dies wird dadurch verstärkt, dass im Fall von Überhang- und Ausgleichmandaten unter Rock weniger Mandate zugeteilt werden. Eine Ausnahme bilden die Bezirksvertretungen. Dies liegt daran, dass die Gremien in den Bezirksvertretungen (2020: min. = 11/max. = 19 Sitze) kleiner sind als in Stadträten/Kreistagen (2020: 46/102 Sitze) und Gemeinderäten (2020: 19/70 Sitze). In kleineren Gremien können durch Verzerrungen zugunsten größerer Parteien Sitzverschiebungen von einem auf zwei Sitze entstehen, was zu mehr Fraktionsbildungen unter dem Rock-Verfahren führt.

Stadtrat/Gemeinderat/Bezirksvertretung NRW-2020	Anzahl Fraktionen Sainte-Laguë	Anzahl Fraktionen Rock
Krfr. Stadt Düsseldorf (90)	6	6
Krfr. Stadt Krefeld (58)	5	5
Paderborn, Stadt (60)	8	6
Aachen-Brand (11)	3	3
Regionalverband Ruhr (91)		

Tabelle 7. Anzahl möglicher Fraktionen, 2020.

Anzahl möglicher Fraktionen	SL	Rock
2009		
Stadträte(mind. 3) /Kreistage (mind. 2/3)	128(SR)+ 162(KT)	124(SR)+ 155(KT)
Gemeinderäte (mind. 2)	1787	1707
2014		
Stadträte(mind. 3) /Kreistage (mind. 2/3)	121(SR)+ 169(KT)	118(SR)+ 153(RT)
Gemeinderäte (mind. 2)	1751	1636
2020		
Stadträte(mind. 3) /Kreistage (mind. 2/3)	137(SR)+ 176 (KT)	131(SR)+ 168 (KT)
Gemeinderäte (mind. 2)	1877	1764
Bezirksvertretungen (mind. 2)	483	497

Tabelle 8. Anzahl möglicher Fraktionen, 2009, 2014 und 2020.

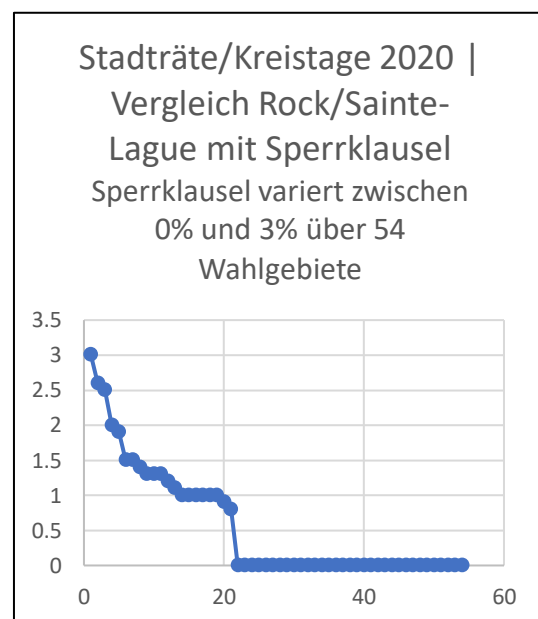
5.5 Rock im Vergleich mit „Sainte-Laguë + Sperrklausel“

In diesem Abschnitt untersuchen wir, ob das Rock-Verfahren ähnliche Sitzzuteilungen hervorbringt wie das Sainte-Laguë-Verfahren mit einer Sperrklausel. Die Vermutung ist, dass das Rock-Verfahren durch seine Methodik eine ähnliche Wirkung erzielt wie eine feste Sperrklausel (vgl. Rock 2022: S. 7). Ziel dieses Abschnittes ist es, den Schwellenwert der Sperrklausel im Sainte-Laguë-Verfahren zu identifizieren, bei dem die Sitzverteilungen den Ergebnissen des Rock-Verfahrens am ähnlichsten sind. Die Ähnlichkeit wird hierbei so definiert, dass die Anzahl der Sitzverschiebungen zwischen den beiden Verfahren minimiert wird. Zur Erläuterung betrachten wir das **Beispiel Düsseldorf 2020**: es wird ersichtlich, dass sich bei diesem Beispiel das Rock-Verfahren am ehesten als „Sainte-Laguë mit Sperrklausel 1%“ beschreiben lässt.

Stadtrat NRW-2020 Krfr. Stadt Düsseldorf	Stimmen	%	Sainte-Laguë mit Sperrklausel				Rock
			0%	1%	2%	5%	
CDU	81.833	32,7	30	31	33	40	31
GRÜNE	58.881	23,6	21	22	23	23	23
SPD	43.949	17,6	16	17	18	18	17
FDP	22.453	9,0	8	8	9	9	9
DIE LINKE	9.951	4,0	4	4	4		4
AfD	8.776	3,51	3	3	3		3
Volt	4.512	1,8	2	2			1
Die PARTEI	4.371	1,7	2	2			1
TIERSCHUTZ hier!	3.437	1,4	1	1			1
Wählergruppe 1	2.212	0,8	1				0
Wählergruppe 2	2.124	0,8	1				0
PIRATEN	1.464	0,6	1				0
DSP	642	0,3	0				0
REP	586	0,2	0				0
Wählergruppe 3	76	0,03	0				0
Einzelbewerber/-innen	4	0,002	0				0
Summe	245.271	100%	90	90	90	90	90
Absolute Sitzverschiebung zu Rock			10	4	6	20	0

Die folgende Tabelle zeigt für jedes der 54 Wahlgebiete einzeln die jeweils nächstliegende Sperrklausel, optimiert für die Stadtrats- und Kreistagswahlen 2020. Dabei haben wir die Sperrklauseln in Schritten von 0,1%, 0,2%, ..., bis 10% berechnet. Es zeigt sich, das Rock-Verfahren kleinere Parteien systematisch benachteiligt, indem es in 21 von 54 Wahlkreise eine implizite Hürde für den Einzug in die Gremien schafft.

#	Stadträte/Kreistage NRW-2020	nächste Sperrklausel in %	Sitzverschiebungen
1	Krfr. Stadt Hamm	3	2
2	Kreis Düren	2,6	2
3	Kreis Gütersloh	2,5	2
4	Krfr. Stadt Köln	2	2
5	Kreis Höxter	1,9	0
6	Krfr. Stadt Leverkusen	1,5	2
7	Paderborn, Kreis	1,5	0
8	Kreis Borken	1,4	0
9-11	Krfr. Stadt Krefeld, Krfr. Stadt Aachen, Krfr. Stadt Bonn	1,3	0
12	Krfr. Stadt Solingen	1,2	0
13	Städteregion Aachen	1,1	2



14-19	Krfr. Stadt Düsseldorf, ..., Kreis Unna	1	4, 4, 2, 0, 0, 0
20	Krfr. Stadt Dortmund	0,9	2
21	Rheinisch-Bergischer Kreis	0,8	4
22-31	Krfr. Stadt Essen, ..., Kreis Soest	0	4
32-49	Krfr. Stadt Mönchengladbach, ..., Kreis Olpe	0	2
50-54	Kreis Kleve, ..., Märkischer Kreis	0	0

Für die Gemeinderatswahlen 2020 ergeben sich folgende Werte:

#	Gemeinderäte NRW-2020	nächste Sperrklausel in %	Sitzverschiebungen
1	Heiligenhaus, Stadt	4,8	2
2	Schöppingen	3,8	0
3	Bünde, Stadt	3,6	2
...
17	Paderborn, Stadt	2,7	2
...	...	2,6-1	...
59-373	Werne, Stadt	0	4-0

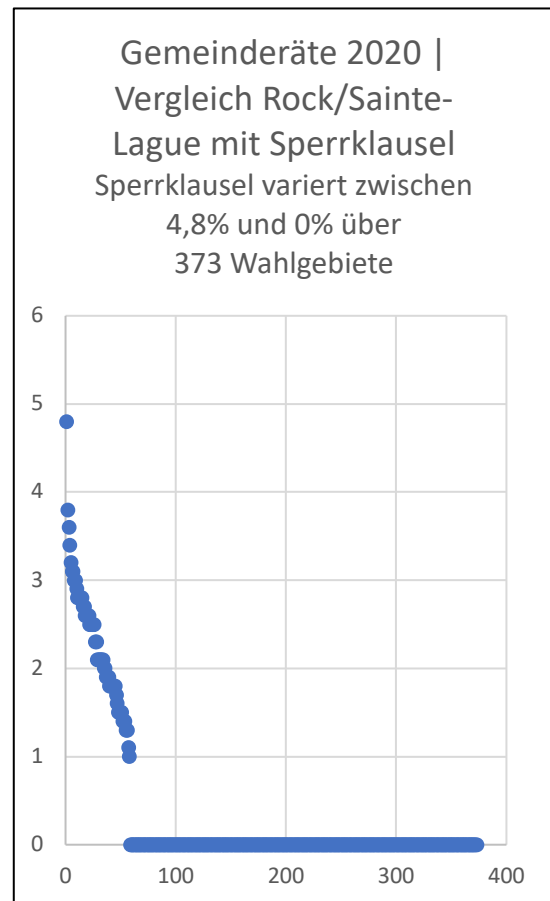


Tabelle 9 fasst die nächstliegende Sperrklausel über alle Wahlgebiete hinweg für die Kommunalwahlergebnisse der Jahre 2009, 2014 und 2020 zusammen. In der Rechnung haben wir die Sperrklauseln in Schritten von 0,1%, 0,2%, ..., bis 10% betrachtet. Es zeigt sich, dass das Rock-Verfahren kleinere Parteien systematisch benachteiligt, indem es eine implizite Hürde für den Einzug in die Gremien schafft (ähnlich wie eine formale Sperrklausel). Die Höhe dieser *versteckten* Sperrklausel variiert je nach Gremium und Jahr.

	Sainte-Laguë mit Sperrklausel
2009	
Stadträte/Kreistage	1,5%
Gemeinderäte	1,8%
2014	
Stadträte/Kreistage	1,5%
Gemeinderäte	1,9%
2020	
Stadträte/Kreistage	1,1%
Gemeinderäte	2,1%
Bezirksvertretungen	4,3%

Tabelle 9. Nächstgelegene Sperrklauseln.

5.6 Vergleich der Erfolgswertgleichheit

Als nächstes betrachten wir die unterschiedlichen Erfolgswerte, die sich im Vergleich zwischen Sainte-Laguë und Rock ergeben. Der **Erfolgswert einer Wählerstimme für eine Partei j** beschreibt das Verhältnis der Sitze, die eine Partei erhält, im Vergleich zu den Stimmen, die sie erhalten hat. Er ist definiert als: x_j/v_j , wobei x_j die Sitze und v_j die Stimmen dieser Partei sind. Da x_j (die Sitze) und v_j (die Stimmen) in unterschiedlichen Größenordnungen vorliegen, standardisieren wir den Erfolgswert:

$$\frac{x_j/h}{v_j/v_+} \quad \text{wobei } h \text{ die Gesamtzahl der Sitze (Gremiengröße) und } v_+ \text{ die Gesamtzahl der Stimmen ist.}$$

Im Fall **perfekter Proportionalität** würde dieser Quotient 1 ergeben; Abweichungen von diesem Wert deuten auf eine Verzerrung hin. Um sowohl die Richtung als auch die Stärke der Abweichung zu berücksichtigen, wird das Fehlermaß durch die quadratische Abweichung berechnet: $\left(\frac{x_j/h}{v_j/v_+} - 1\right)^2$

Dies bewertet die Abweichung vom Idealwert eins, die bei einer einzelnen Wählerin der Partei j auftritt. Für die v_j Wählerinnen und Wähler der Partei j addieren sich die Werte zu:

$$v_j \left(\frac{x_j/h}{v_j/v_+} - 1 \right)^2$$

Diese Abweichungen werden dann über alle Parteien j summiert. Sie ergibt das **Erfolgswert-Fehlermaß für Partei j**:

$$\sum_{j=1}^l v_j \left(\frac{x_j/h}{v_j/v_+} - 1 \right)^2$$

Aus der Theorie ist bekannt, dass das Sainte-Laguë-Verfahren das Erfolgswert-Fehlermaß minimiert (Pukelsheim, 2016; S. 110). Um das Erfolgswert-Fehlermaß empirisch zu untersuchen, berechnen wir es je Partei für die Sitzzuteilungen nach Sainte-Laguë und Rock. Für das **Beispiel der Krsfr. Stadt Düsseldorf 2020** ergeben sich für die Gremiengröße 90 die folgenden **Werte**:

Stadtrat NRW.2020 Krsfr. Stadt Düsseldorf (90)	CDU		SPD		GRÜNE		FDP		DIE LINKE		AfD	
Stimmen	81.833		43.949		58.881		22.453		9.951		8.776	
NRW-2020	SL	Rock	SL	Rock	SL	Rock	SL	Rock	SL	Rock	SL	Rock
Sitze (90)	30	31	16	17	22	23	8	9	4	4	3	3
Erfolgswerte je Wählerstimme ($x_j/90$) / ($v_j/245.271$)	0,999 1	1,03	0,99	1,05	1,02	1,02	0,97	1,09	1,10	1,10	0,93	0,93
Erfolgswert-Fehlermaß	0,07	85,68	2,72	128,8	19,56	245,0 3	18,90	191,5 2	90,65	90,65	41,08	41,08
Gesamtquotient	(85,68+128,8+...) / (0,07+2,72+...) = 2,44 (hier fließen auch die nicht abgebildeten Parteien ein!)											

Der **Gesamtquotient der Erfolgswerte-Fehlermaße** vergleicht die Erfolgswerte für Sainte-Laguë und Rock für das gewählte Gremium (hier Stadtrat Düsseldorf). Ein Quotient von 1 bedeutet, dass beide Methoden den gleichen Erfolgswert liefern. Abweichungen von 1 deuten auf systematische Unterschiede hin.

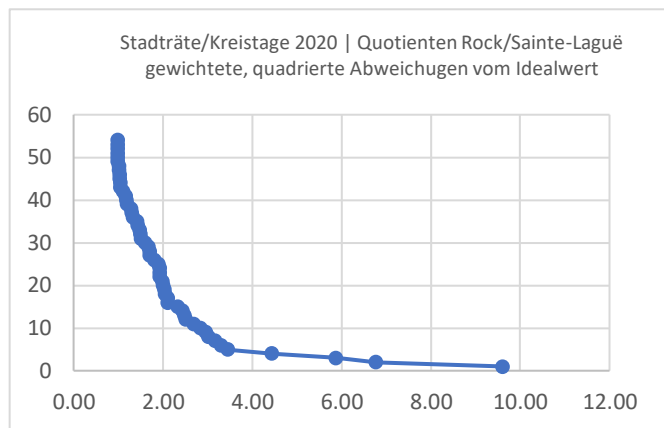
In den weiteren Beispielen sieht man, dass sich das Fehlermaß genau dort unterscheidet, wo sich auch die Sitzzuteilungen unterscheiden, vgl. Tabellen 5 und 10.

NRW-2020 (Gremiengröße) / Gesamtquotient	CDU		SPD		GRÜNE		FDP		DIE LINKE		AfD	
	SL	Rock	SL	Rock	SL	Rock	SL	Rock	SL	Rock	SL	Rock
Krfr. Stadt Düsseldorf (90) / 2,44	0,07	85,68	2,72	128,80	19,56	245,03	18,90	191,52	90,65	90,65	41,08	41,08
Krfr. Stadt Krefeld (58) / 2,49	7,38	7,38	29,63	14,57	10,09	10,09	66,27	151,82	12,34	12,34	9,66	9,66
Paderborn, Stadt (60) / 2,15	1,52	24,52	53,80	13,37	14,84	17,18	44,28	96,86	19,72	19,72	0,38	0,38
Aachen-Brand (13) / 4,77	2,83	2,83	33,42	105,59	0,00	151,47	153,69	370,00	0	0	40,79	470,00
Regionalverband Ruhr (91) / 9,78	2,25	2,25	13,91	462,22	22,66	654,19	548,65	2272,48	32,15	32,15	0,01	2639,00

Tabelle 10. **Gesamtquotienten der Erfolgswerte-Fehlermaße.** Die fettgedruckten Werte zeigen jeweils eine größere systematische Verzerrung auf.

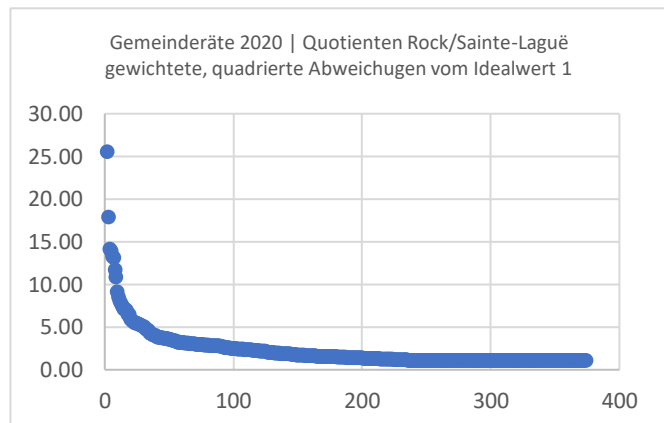
Bei den Stadtrats-/Kreistagswahlen 2020 kommt es im Kreis Steinfurt zu der größten Abweichung (Wahlkreis-Quotient = 9,62):

1 Kreis Steinfurt	9,62
2 Kreis Soest	6,78
3 Krfr, Stadt Leverkusen	5,87
...	
13 Krfr, Stadt Krefeld	2,49
14 Krfr, Stadt Düsseldorf	2,44
...	
49-54 Kreis Kleve,, Rhein-Kreis Neuss, Krfr, Stadt Bottrop, Kreis Coesfeld, Märkischer Kreis	1,00



Bei den Gemeinderatswahlen 2020 kommt es in Stemwede zu den größten Abweichungen:

1 Stemwede	25,50
2 Wadersloh	17,83
3 Windeck	14,09
...	
122 Paderborn, Stadt	2,15
...	
251- Bedburg-Hau, Emmerich am Rhein, Stadt 373 ..., Werne, Stadt (123 Gemeinden)	1,00



Das Rock-Verfahren verschlechtert also die Erfolgswertgleichheit gegenüber Sainte-Laguë. Um eine Aussage für alle Wahlgebiete zu machen, betrachten wir die **Standardabweichung der Erfolgswert-Fehlermaße**. Sie gibt Auskunft darüber, wie stark die Werte zwischen den verschiedenen Wahlkreisen

variieren. Eine niedrige Standardabweichung weist darauf hin, dass die jeweilige Methode in allen Wahlkreisen zu einer vergleichsweise einheitlichen Verteilung der Sitze im Verhältnis zu den Stimmen führt. Eine hohe Standardabweichung deutet hingegen auf größere Unterschiede zwischen den Wahlkreisen hin, was auf eine ungleichmäßigere Zuteilung der Sitze hinweist. Die Tabelle bestätigt, dass Rock auch unter diesem Gesichtspunkt die Sitze ungleichmäßiger zuteilt als Sainte-Laguë.

Standard- abweichungen	CDU		SPD		GRÜNE		FDP		DIE LINKE		AfD	
	SL	Rock	SL	Rock	SL	Rock	SL	Rock	SL	Rock	SL	Rock
2009												
Stadträte/Kreistage	17,64	26,72	21,80	36,94	26,90	73,16	32,00	39,33	79,55	235,07	--	--
Gemeinderäte	3,80	6,78	5,01	8,02	10,59	24,20	9,61	20,30	43,89	78,23	--	--
2014												
Stadträte/Kreistage	18,09	35,83	18,47	33,61	30,97	87,44	56,24	159,99	61,27	146,67	--	--
Gemeinderäte	3,79	6,74	4,66	7,72	9,27	19,35	19,03	52,16	32,14	70,98	--	--
2020												
Stadträte/Kreistage	16,04	31,15	23,96	39,03	21,72	61,99	45,80	112,97	70,16	265,00	116,76	124,36
Gemeinderäte	4,21	7,06	6,11	8,35	5,73	11,40	15,98	35,09	43,65	81,46	24,18	67,65
Bezirksvertretungen	35,72	95,57	52,55	138,88	47,97	89,06	197,31	352,98	158,82	248,01	278,02	418,71

Tabelle 11. Standardabweichung der Erfolgswert-Fehlermaße.

6 Zusammenfassung (Teil 2)

- Bei Anwendung von Rock...
 - o werden größeren Parteien mehr Mandate zugeteilt als kleineren Parteien, daraus folgt:
 - Es kommt zu weniger Ausgleich- und Überhangmandaten (S. 43)
 - Die Mehrheitsklausel wird weniger oft angewandt (S. 45)
 - Es können weniger Fraktionen gebildet werden (Ausnahme Bezirksvertretungen und Wahlkreise mit Überhang-/Ausgleichmandaten, S. 48)
 - Es kommt zu versteckten Sperrklauseln zwischen 1,1% und 4,3% (S. 50)
 - Das Erfolgswert-Fehlermaß weicht stärker vom Idealwert 1 ab (S. 52)
 - Die Erfolgswertgleichheit wird verschlechtert (S. 53)
- Bei Anwendung von Sainte-Laguë:
 - o Kann die Berechnung der Mehrheitsklausel vom Wahl des Divisors abhängen (S. Niederzier 2020, S. 44)
- Zum Nachrechnen der amtlichen Wahlergebnisse, sollten ...
 - o nicht nur die Stimmen und zugeteilten Mandate, sondern auch die Anzahl an Direktmandaten in maschinenlesbarer Form zum Download bereitgestellt seien.
 - o Informationen über nicht-zugelassene Reservelisten auffindbar sein.

Literatur (Teil 2)

Pukelsheim, Friedrich. *Sitzzuteilungsmethoden: Ein Kompaktkurs über Stimmenverrechnungsverfahren in Verhältniswahlsystemen* (2016).

Gemeinderäte NRW-2009	Summe	CDU	SPD	GRÜNE	FDP	DIE. LINKE	REP	NPD	ödp	DKP	Volksabs. timmung	ZENTRU M	STATT. Partei	FAMILIE	UAP	ABS	AUF	pro.NRW	PBC	sol	PETO	RENTNE R	SZP	Wähler gruppe.1	Wähler gruppe.2	Wähler gruppe.3	Wähler gruppe.4	Wähler gruppe.5	Wähler gruppe.6	Einzelbe werber				
Bedburg-Hau	6051	2987	1073	942	1049	0	0	0	0	0	0	0	0	0	0	0	0	0	0	0	0	0	0	0	0	0	0	0	0	0	0	0		
Emmerich am Rhein, Stad	12208	5050	2907	652	550	552	0	0	0	0	0	0	0	0	0	0	0	0	0	0	0	0	0	0	0	0	0	0	0	0	0	0		
Geldern, Stadt	14005	6450	4423	1174	1503	455	0	0	0	0	0	0	0	0	0	0	0	0	0	0	0	0	0	0	0	0	0	0	0	0	0	0		
Goch, Stadt	13210	6453	2373	833	1139	0	0	0	0	0	0	0	0	0	0	0	0	0	0	0	0	0	0	0	0	0	0	0	0	0	0	0		
Issum	5968	3210	1913	0	845	0	0	0	0	0	0	0	0	0	0	0	0	0	0	0	0	0	0	0	0	0	0	0	0	0	0	0		
Kalkar, Stadt	5578	3009	1028	517	477	0	0	0	0	0	0	0	0	0	0	0	0	0	0	0	0	0	0	0	0	0	0	0	0	0	0	0		
Kerken	6567	3268	1351	0	817	0	0	0	0	0	0	0	0	0	0	0	0	0	0	0	0	0	0	0	0	0	0	0	0	0	0	0		
Kevelaer, Stadt	12805	6105	1986	1113	1005	178	0	0	0	0	0	0	0	0	0	0	0	0	0	0	0	0	0	0	0	0	0	0	0	0	0	0	0	
Kleve, Stadt	17827	8383	4213	2197	1786	480	0	0	0	0	0	0	0	0	0	0	0	0	0	0	0	0	0	0	0	0	0	0	0	0	0	0	0	
Kranenburg	4505	2342	1319	409	435	0	0	0	0	0	0	0	0	0	0	0	0	0	0	0	0	0	0	0	0	0	0	0	0	0	0	0	0	
Rees, Stadt	9324	4543	2532	1413	836	0	0	0	0	0	0	0	0	0	0	0	0	0	0	0	0	0	0	0	0	0	0	0	0	0	0	0	0	
Rheurd	3482	1571	846	520	545	0	0	0	0	0	0	0	0	0	0	0	0	0	0	0	0	0	0	0	0	0	0	0	0	0	0	0	0	
Straelen, Stadt	7455	4393	1113	333	1092	0	0	0	0	0	0	0	0	0	0	0	0	0	0	0	0	0	0	0	0	0	0	0	0	0	0	0	0	
Uedem	4218	2326	948	280	664	0	0	0	0	0	0	0	0	0	0	0	0	0	0	0	0	0	0	0	0	0	0	0	0	0	0	0	0	
Wachtendonk	3761	1689	449	339	304	0	0	0	0	0	0	0	0	0	0	0	0	0	0	0	0	0	0	0	0	0	0	0	0	0	0	0	0	
Weeze	4083	2540	1284	0	259	0	0	0	0	0	0	0	0	0	0	0	0	0	0	0	0	0	0	0	0	0	0	0	0	0	0	0	0	
Erkrath, Stadt	19277	6714	4362	2981	1408	213	0	0	0	0	0	0	0	0	0	0	0	0	0	0	0	0	0	0	0	0	0	0	0	0	0	0	0	
Haan, Stadt	13844	5341	3513	0	2342	472	0	0	0	0	0	0	0	0	0	0	0	0	0	0	0	0	0	0	0	0	0	0	0	0	0	0	0	0
Heiligenhaus, Stadt	11038	5067	2664	0	1777	0	0	0	0	0	0	0	0	0	0	0	0	0	0	0	0	0	0	0	0	0	0	0	0	0	0	0	0	34
Hilden, Stadt	24039	7260	7103	2162	3160	0	0	0	0	0	0	0	0	0	0	0	0	0	0	0	0	0	0	0	0	0	0	0	0	0	0	0	0	0
Langenfeld (Rhld.), Stad	25798	14352	3550	2979	1777	269	0	0	0	0	0	0	0	0	0	0	0	0	0	0	0	0	0	0	0	0	0	0	0	0	0	0	0	0
Mettmann, Stadt	16162	5778	3492	2349	2291	272	0	0	0	0	0	0	0	0	0	0	0	0	0	0	0	0	0	0	0	0	0	0	0	0	0	0	0	0
Monheim am Rhein, Stad	17421	5286	3551	1143	1114	480	0	0	0	0	0	0	0	0	0	0	0	0	0	0	0	0	0	0	0	0	0	0	0	0	0	0	0	101
Ratingen, Stadt	38781	12341	7333	3799	3477	0	0	0	0	0	0	0	0	0	0	0	0	0	0	0	0	0	0	0	0	0	0	0	0	0	0	0	0	0
Velbert, Stadt	31633	11185	7588	3005	2266	1947	0	0	0	0	0	0	0	0	0	0	0	0	0	0	0	0	0	0	0	0	0	0	0	0	0	0	0	0
Wülfrath, Stadt	9856	3096	2144	763	852	0	0	0	0	0	0	0	0	0	0	0	0	0	0	0	0	0	0	0	0	0	0	0	0	0	0	0	0	0
Dormagen, Stadt	26275	10796	7191	1637	1794	612	0	0	0	0	1366	0	0	0	0	0	0	0	0	0	0	0	0	0	0	0	0	0	0	0	0	0	0	0
Grevenbroich, Stadt	25277	8449	7341	1445	2642	499	0	86	0	0	0	0	0	0	0	0	0	0	0	0	0	0	0	0	0	0	0	0	0	0	0	0	0	122
Jüchen	9531	4058	2251	714	1585	279	0	0	0	0	0	0	0	0	0	0	0	0	0	0	0	0	0	0	0	0	0	0	0	0	0	0	0	0
Kaarst, Stadt	20157	9538	2815	2560	1986	391	0	0	0	0	0	1049	0	353	0	0	0	0	0	0	0	0	0	0	0	0	0	0	0	0	0	0	0	0
Korschenbroich, Stad	16266	7192	2700	1378	1995	501	0	0	0	0	0	0	0	0	0	0	0	0	0	0	0	0	0	0	0	0	0	0	0	0	0	0	0	0
Meerbusch, Stadt	25045	10657	4446	3169	5456	0	0	0	0	0	0	266	0	0	0	0	0	0	0	0	0	0	0	0	0	0	0	0	0	0	0	0	0	0
Neuss, Stadt	55683	24876	14353	6343	6112	1732	0	0	0	0	0	707	0	0	0	0	0	0	0	0	0	0	0	0	0	0	0	0	0	0	0	0	0	103
Rommerskirchen	6546	2564	2608	398	354	0	0	0	0	0	0	0	0	0	0	0	0	0	0	0	0	0	0	0	0	0	0	0	0	0	0	0	0	0
Brüggen	7092	3363	1014	664	916	0	0	0	0	0	0	0	0	0	0	0	0	0	0	0	0	0	0	0	0	0	0	0	0	0	0	0	0	0
Grefrath	7557	3238	2369	930	1020	0	0	0	0	0	0	0	0	0	0	0	0	0	0	0	0	0	0	0	0	0	0	0	0	0	0	0	0	31
Kempen, Stadt	16115	7593	3689	2038	1752	0	0	0	0	0	0	0	0	0	0	0	0	0	0	0	0	0	0	0	0	0	0	0	0	0	0	0	0	0
Nettetal, Stadt	16993	8194	3483	1649	1974	0	0	0	0	0	0	0	0	0	0	0	0	0	0	0	0	0	0	0	0	0	0	0	0	0	0	0	0	0
Niederkrüchten	6352	2570	1643	793	866	0	0	0	0	0	0	0	0	0	0	0	0	0	0	0	0	0	0	0	0	0	0	0	0	0	0	0	0	0
Schwalmtal	8296	4257	1286	1678	1075	0	0	0	0	0	0	0	0	0	0	0	0	0	0	0	0	0	0	0	0	0	0	0	0	0	0	0	0	0
Tönisvorst, Stadt	13551	5333	3731	1210	1284	0	0	0	0	0	0	0	0	0	0	0	0	0	0	0	0	0	0	0	0	0	0	0	0	0	0	0	0	15
Viersen, Stadt	30172	12375	8003	2732	2571	993	0	319	0	0	0	0	0	0	0	0	0	0	0	0	0	0	0	0	0	0	0	0	0	0	0	0	0	0
Willich, Stadt	23517	13710	4397	2493	2917	0	0	0	0	0	0	0	0	0	0	0	0	0	0	0	0	0	0	0	0	0	0	0	0	0	0	0	0	0
Alpen	6565	3727	1334	774	730	0	0	0	0	0	0	0	0	0	0	0	0	0	0	0	0	0	0	0	0	0	0	0	0	0	0	0	0	0
Dinslaken, Stadt	28728	8658	10536	3166	1																													

Gemeinderäte NRW-2009	CDU	SPD	GRÜNE	FDP	DIE. LINKE	REP	NPD	ödp	DKP	Volksabs timmung	ZENTRU M	STATT. Partei	FAMILIE	UAP	ABS	AUF	pro.NRW	PBC	sol	PETO	RENTNE R	SZP	Wähler ruppe.1	Wähler ruppe.2	Wähler ruppe.3	Wähler ruppe.4	Wähler ruppe.5	Wähler ruppe.6	Einzelbe werber
Roetgen	4621	1245	1457	709	261	0	0	0	0	0	0	0	0	0	0	0	0	0	0	0	0	0	949	0	0	0	0	0	0
Simmerath	8300	4071	2096	506	517	0	0	0	0	0	0	0	0	0	0	0	0	0	0	0	0	0	1110	0	0	0	0	0	0
Stolberg (Rhd.), Stadt	23692	8715	8953	1604	2097	847	23	527	0	0	0	0	0	0	0	0	0	0	0	0	0	0	703	223	0	0	0	0	0
Würselen, Stadt	16239	4927	5116	1702	1978	0	0	0	0	0	0	0	0	0	0	0	0	0	0	0	0	0	2516	0	0	0	0	0	0
Aldenhoven	6033	2346	2033	0	374	0	0	0	0	0	0	0	0	0	0	0	0	0	0	0	0	0	956	324	0	0	0	0	243
Düren, Stadt	31837	14743	9009	2836	1811	1169	0	832	0	0	0	0	0	0	0	0	0	0	0	0	0	0	702	272	127	336	0	0	0
Heimbach, Stadt	2443	1375	305	161	339	0	0	0	0	0	0	0	0	0	0	0	0	0	0	0	0	0	263	0	0	0	0	0	0
Hürtgenwald	4715	2682	917	343	529	244	0	0	0	0	0	0	0	0	0	0	0	0	0	0	0	0	0	0	0	0	0	0	106
Inden	3682	1497	1289	400	496	0	0	0	0	0	0	0	0	0	0	0	0	0	0	0	0	0	0	0	0	0	0	0	0
Jülich, Stadt	14163	5369	2913	1255	1106	464	0	0	0	0	0	0	0	0	0	0	0	0	0	0	0	0	3056	0	0	0	0	0	772
Kreuzau	8870	4335	2743	981	811	0	0	0	0	0	0	0	0	0	0	0	0	0	0	0	0	0	0	0	0	0	0	0	143
Langerwehe	6678	3118	1988	814	758	0	0	0	0	0	0	0	0	0	0	0	0	0	0	0	0	0	0	0	0	0	0	0	0
Linnich, Stadt	6381	2680	1699	491	413	0	0	0	0	0	0	0	0	0	0	0	0	0	0	0	0	0	1098	0	0	0	0	0	0
Merzenich	4951	2563	1370	0	267	0	0	0	0	0	0	0	0	0	0	0	0	0	0	0	0	0	751	0	0	0	0	0	0
Nideggen, Stadt	5393	1628	1022	656	649	32	0	0	0	0	0	0	0	0	0	0	0	0	0	0	0	0	569	837	0	0	0	0	59
Niederzier	7396	2693	4250	453	0	0	0	0	0	0	0	0	0	0	0	0	0	0	0	0	0	0	0	0	0	0	0	0	0
Nörvenich	5063	2499	1283	365	487	175	0	0	0	0	0	0	0	0	0	0	0	0	0	0	0	0	254	0	0	0	0	0	0
Titz	4707	1902	995	339	249	0	0	0	0	0	0	0	0	0	0	0	0	0	0	0	0	0	1222	0	0	0	0	0	0
Vettweiß	4462	2454	545	256	187	0	0	0	0	0	0	0	0	0	0	0	0	0	0	0	0	0	1020	0	0	0	0	0	0
Bedburg, Stadt	11073	4708	3472	332	636	0	0	0	0	0	0	0	0	0	0	0	0	0	0	0	0	0	1925	0	0	0	0	0	0
Bergheim, Stadt	25383	11239	7711	1602	1728	669	0	0	0	0	0	0	0	0	0	0	1513	0	0	0	0	0	921	0	0	0	0	0	0
Brühl, Stadt	20378	9114	4760	2909	1506	634	0	0	0	0	0	0	0	0	0	0	0	0	0	0	0	0	1455	0	0	0	0	0	0
Elsdorf	9011	4016	3279	896	820	0	0	0	0	0	0	0	0	0	0	0	0	0	0	0	0	0	0	0	0	0	0	0	0
Erftstadt, Stadt	22713	8409	7951	2490	3863	0	0	0	0	0	0	0	0	0	0	0	0	0	0	0	0	0	0	0	0	0	0	0	0
Frechen, Stadt	21519	8720	6419	2408	1855	885	0	0	0	0	0	0	0	0	0	0	0	0	0	0	0	0	643	589	0	0	0	0	0
Hürth, Stadt	24297	9185	9818	2353	1924	1017	0	0	0	0	0	0	0	0	0	0	0	0	0	0	0	0	0	0	0	0	0	0	0
Kerpen, Stadt	26397	10255	8796	2779	2359	1109	0	0	0	0	0	0	0	0	0	0	0	0	0	0	0	0	335	764	0	0	0	0	0
Pulheim, Stadt	26258	11589	6752	3608	3220	0	0	0	0	0	0	0	0	0	0	0	0	0	0	0	0	0	1089	0	0	0	0	0	10
Wesseling, Stadt	14206	5814	4237	1204	1741	634	0	0	0	0	0	0	0	0	0	0	0	0	0	0	0	0	576	0	0	0	0	0	0
Bad Münstereifel, Stadt	9290	3990	1878	713	1473	0	0	0	0	0	0	0	0	0	0	0	0	0	0	0	0	0	1236	0	0	0	0	0	0
Blankenheim	4937	2223	609	408	336	0	0	0	0	0	0	0	0	0	0	0	0	0	0	0	0	0	1361	0	0	0	0	0	0
Dahlem	2237	1478	490	0	269	0	0	0	0	0	0	0	0	0	0	0	0	0	0	0	0	0	0	0	0	0	0	0	0
Euskirchen, Stadt	19839	8657	4420	2277	2998	429	0	0	0	0	0	0	0	0	0	0	0	0	0	0	0	0	1058	0	0	0	0	0	0
Hellenthal	4339	1534	1134	261	537	14	0	0	0	0	0	0	0	0	0	0	0	0	0	0	0	0	461	398	0	0	0	0	0
Kall	5922	2217	1425	538	1742	0	0	0	0	0	0	0	0	0	0	0	0	0	0	0	0	0	0	0	0	0	0	0	0
Mechernich, Stadt	12363	4941	2572	1154	915	298	0	0	0	0	0	0	0	0	0	0	0	0	0	0	0	0	2483	0	0	0	0	0	0
Nettersheim	4177	2092	708	0	264	0	0	0	0	0	0	0	0	0	0	0	0	0	0	0	0	0	1113	0	0	0	0	0	0
Schleiden, Stadt	6403	2750	1172	702	1370	30	0	0	0	0	0	0	0	0	0	0	0	0	0	0	0	0	379	0	0	0	0	0	169
Weilerswist	7535	3227	2246	757	1141	164	0	0	0	0	0	0	0	0	0	0	0	0	0	0	0	0	0	0	0	0	0	0	0
Zülpich, Stadt	9013	4101	2229	446	966	331	0	0	0	0	0	0	0	0	0	0	0	0	0	0	0	0	524	416	0	0	0	0	43
Erkelenz, Stadt	19335	8103	2941	3026	1899	441	134	220	0	0	0	0	0	0	0	0	0	0	0	0	0	0	1483	757	219	112	0	0	0
Gangelt	5336	3491	812	0	446	0	0	0	0	0	0	0	0	0	0	0	0	0	0	0	0	0	587	0	0	0	0	0	0
Geilenkirchen, Stadt	12386	5280	2229	1693	1192	425	0	0	0	0	0	0	0	0	0	0	0	0	0	0	0	0	1567	0	0	0	0	0	0
Heinsberg, Stadt	16949	10357	2542	1212	1733	547	0	0	0	0	0	0	0	0	0	0	0	0	0	0	0	0	558	0	0	0	0	0	0
Hückelhoven, Stadt	15151	8732	3265	858	627	553	0	327	0	0	0	0	0	0	0	0	0	0	0	0	0	0	507	70	212	0	0	0	0
Selfkant	4414	2053	934	0	811	0	0	0	0	0	0	0	0	0	0	0	0	0	0	0	0	0	616	0	0	0	0	0	0
Übach-Palenberg, Stadt	11058	4314	3693	828	412	0	0	0	0	0	0	0	0	0	0	0	0	0	0	0	0	0	1592	219	0	0	0	0	0
Waldfeucht	4606	2577	506	718	0	0	0	0	0	0	0	0	0	0	0	0	0	0	0	0	0	0	805	0	0	0	0	0	0
Wassenberg, Stadt	7250	3749	1749	647	752	353	0	0	0	0	0	0	0	0	0	0	0	0	0	0	0	0	0	0	0	0	0	0	0
Wegberg, Stadt	12814	5481	3050	1222	2247	481	0	0	0	0	0	0	0	0	0	0	0	0	0	0	0	0	333	0	0	0	0	0	0
Bergneustadt, Stadt	7509	3631	2221	435	684	0	0	0	0	0	0	0	0	0	0	0	0	0	0	0	0	0	303	235	0	0	0	0	8
Engelskirchen	9786	3562	3494	1066	856	212	0	0	0	0	0	0	0	0	0	0	0	0	0	0	0	0	596	0	0	0	0	0	0
Gummersbach, Stadt	19303	9348	5223	1623	2288	821	0	0	0	0	0	0	0	0	0	0	0	0	0	0	0	0	0	0	0	0	0	0	0
Hückeswagen, Stadt	6687	2807	1606	476	870	0	0	0	0	0	0	0	0	0	0	0	0	0	0	0	0	0	580	348	0	0	0	0	0
Lindlar	9627	4833	2346	1384	1064	0	0	0	0	0	0	0	0	0	0	0	0	0	0	0	0	0	0	0	0	0	0	0	0
Marienheide	5805	2645	1809	0	747	0	0	0	0	0	0	0	0	0	0	0	0	0	0	0	0	0	604	0	0	0	0	0	0
Morsbach	5161	1696	1385	294	493	0	0	0	0	0	0	0	0	0	0	0	0	0	0	0	0	0	989	304	0	0	0	0	0
Nümbrecht	7811	3033	2319	742	809	0	0	0	0	0	0	0	0	0	0	0	0	0	0	0	0	0	908	0	0	0	0	0	0
Radevormwald, Stadt	9883	3618	2250																										

Gemeinderäte NRW-2009	CDU	SPD	GRÜNE	FDP	DIE. LINKE	REP	NPD	ödp	DKP	Volksabs timmung	ZENTRU M	STATT. Partei	FAMILIE	UAP	ABS	AUF	pro.NRW	PBC	sol	PETO	RENTNE R	SZP	Wähler ruppe.1	Wähler ruppe.2	Wähler ruppe.3	Wähler ruppe.4	Wähler ruppe.5	Wähler ruppe.6	Einzelbe werber
Wiehl, Stadt	11476	5027	3591	850	1263	392	0	0	0	0	0	0	0	0	0	0	0	0	0	0	0	0	353	0	0	0	0	0	0
Wipperfürth, Stadt	10864	5242	2406	918	821	0	0	0	0	0	0	0	0	0	0	0	0	0	0	0	0	0	1477	0	0	0	0	0	0
Bergisch Gladbach, Stadt	49558	19983	12349	6509	4932	1706	0	0	0	0	0	0	0	0	0	0	0	0	0	0	0	0	1875	2204	0	0	0	0	0
Burscheid, Stadt	7896	2464	1771	899	787	0	0	0	0	0	0	0	0	0	0	0	0	0	0	0	0	0	515	1460	0	0	0	0	65
Kürten	9433	3617	1324	704	1386	238	0	0	0	0	0	0	0	0	0	0	0	0	0	0	0	0	2164	0	0	0	0	0	41
Leichlingen (Rhld.), Stadt	15086	4739	5707	887	1035	249	0	0	0	0	0	0	0	0	0	0	437	0	0	0	0	0	1108	924	0	0	0	0	0
Odenthal	8217	3369	1359	1181	1145	0	0	0	0	0	1181	1145	0	0	0	0	0	0	0	0	0	0	753	410	0	0	0	0	101
Overath, Stadt	12320	5060	2535	1884	2404	0	0	0	0	0	0	0	0	0	0	0	0	0	0	0	0	0	437	0	0	0	0	0	140
Rösrath	11259	4258	2640	1775	1494	588	0	0	0	0	0	0	0	0	0	0	0	0	0	0	0	0	504	0	0	0	0	0	450
Wermelskirchen, Stadt	17435	4807	2772	1635	2444	251	0	0	0	0	0	0	0	0	0	0	0	0	0	0	0	0	2822	2704	0	0	0	0	0
Alfter	10243	3585	1537	1827	1249	221	0	0	0	0	0	0	0	0	0	0	0	0	0	0	0	0	907	917	0	0	0	0	0
Bad Honnef, Stadt	10629	3374	2044	1058	1277	76	0	0	0	0	0	0	0	0	0	0	0	0	0	0	0	0	1897	903	0	0	0	0	0
Bornheim, Stadt	20884	8416	5234	3034	1749	556	0	0	0	0	0	0	0	0	0	0	0	0	0	0	0	0	1895	0	0	0	0	0	37
Eitorf	8636	2354	1299	551	3624	90	0	0	0	0	0	0	0	0	0	0	0	0	0	0	0	0	439	279	0	0	0	0	0
Hennef (Sieg), Stadt	19365	8981	3226	2149	1815	722	0	0	0	0	0	0	0	0	0	0	0	0	0	0	0	0	2472	0	0	0	0	0	0
Königswinter, Stadt	18587	7882	3261	1748	1896	494	0	0	0	0	0	0	0	0	0	0	0	0	0	0	0	0	1216	2090	0	0	0	0	0
Lohmar, Stadt	13843	5727	2069	4111	1000	341	0	0	0	0	97	0	0	0	0	0	0	0	0	0	0	0	498	0	0	0	0	0	0
Meckenheim, Stadt	10983	4085	1552	912	916	0	0	0	0	0	0	0	0	0	0	0	0	0	0	0	0	0	956	2562	0	0	0	0	0
Much	6478	3288	1307	1039	631	213	0	0	0	0	0	0	0	0	0	0	0	0	0	0	0	0	0	0	0	0	0	0	0
Neunkirchen-Seelscheid	9297	3801	2136	1405	1494	0	0	0	0	461	0	0	0	0	0	0	0	0	0	0	0	0	0	0	0	0	0	0	0
Niederkassel, Stadt	15537	7600	3547	1450	2558	382	0	0	0	0	0	0	0	0	0	0	0	0	0	0	0	0	0	0	0	0	0	0	0
Rheinbach, Stadt	12014	5645	2546	931	1286	0	0	0	0	168	0	0	0	0	0	0	0	0	0	0	0	0	1438	0	0	0	0	0	0
Ruppichterath	5309	2272	1380	659	824	174	0	0	0	0	0	0	0	0	0	0	0	0	0	0	0	0	0	0	0	0	0	0	0
Sankt Augustin, Stadt	23848	10335	6565	2735	2602	240	0	0	0	410	0	0	0	0	0	0	0	0	0	0	0	0	961	0	0	0	0	0	0
Siegburg, Stadt	16815	8900	3157	2300	1530	550	0	0	0	378	0	0	0	0	0	0	0	0	0	0	0	0	0	0	0	0	0	0	0
Swisttal	8601	4495	1760	1261	1085	0	0	0	0	0	0	0	0	0	0	0	0	0	0	0	0	0	0	0	0	0	0	0	0
Troisdorf, Stadt	27124	11819	8379	2928	2023	948	0	0	0	436	0	0	0	0	0	0	0	0	0	0	0	0	591	0	0	0	0	0	0
Wachtberg	9664	4076	1867	913	1386	0	0	0	0	0	0	0	0	0	0	0	0	0	0	0	0	0	1422	0	0	0	0	0	0
Windeck	8802	3167	3634	836	794	371	0	0	0	0	0	0	0	0	0	0	0	0	0	0	0	0	0	0	0	0	0	0	0
Ahaus, Stadt	17206	8551	2687	798	1376	346	0	0	0	0	0	0	0	0	0	0	0	0	0	0	0	0	2614	834	0	0	0	0	0
Bocholt, Stadt	32268	14862	10048	2591	1888	907	0	0	0	0	0	0	0	0	0	0	0	0	0	0	0	0	1972	0	0	0	0	0	0
Borken, Stadt	19562	8263	4795	1646	1991	0	0	0	0	0	0	0	0	0	0	0	0	0	0	0	0	0	2236	631	0	0	0	0	0
Gescher, Stadt	8258	3844	1690	941	717	0	0	0	0	0	0	0	0	0	0	0	0	0	0	0	0	0	1066	0	0	0	0	0	0
Gronau (Westf.), Stadt	16468	6526	4113	0	1728	720	0	0	0	0	0	0	0	0	0	0	162	0	0	0	0	0	1609	697	913	0	0	0	0
Heek	4307	2961	1346	0	0	0	0	0	0	0	0	0	0	0	0	0	0	0	0	0	0	0	0	0	0	0	0	0	0
Heiden	4298	2150	1034	529	0	0	0	0	0	0	0	0	0	0	0	0	0	0	0	0	0	0	585	0	0	0	0	0	0
Isselburg, Stadt	5598	2124	2327	676	471	0	0	0	0	0	0	0	0	0	0	0	0	0	0	0	0	0	0	0	0	0	0	0	0
Legden	3390	1806	542	0	0	0	0	0	0	0	0	0	0	0	0	0	0	0	0	0	0	0	1042	0	0	0	0	0	0
Raesfeld	5658	3649	574	460	0	0	0	0	0	0	0	0	0	0	0	0	0	0	0	0	0	0	975	0	0	0	0	0	0
Reken	6596	3718	792	626	541	0	0	0	0	0	0	0	0	0	0	0	0	0	0	0	0	0	919	0	0	0	0	0	0
Rhede, Stadt	10427	4201	2226	2527	820	0	0	0	0	0	0	820	0	0	0	0	0	0	0	0	0	0	653	0	0	0	0	0	0
Schöppingen	3405	1715	261	213	260	0	0	0	0	0	0	0	0	0	0	0	0	0	0	0	0	0	956	0	0	0	0	0	0
Stadtlohn, Stadt	10099	4540	1538	0	2213	0	0	0	0	0	0	0	0	0	0	0	0	0	0	0	0	0	1808	0	0	0	0	0	0
Südlohn	4708	2272	721	289	448	0	0	0	0	0	0	0	0	0	0	0	0	0	0	0	0	0	978	0	0	0	0	0	0
Velen	6247	3566	820	570	0	0	0	0	0	0	0	0	0	0	0	0	0	0	0	0	0	0	1291	0	0	0	0	0	0
Vreden, Stadt	11678	6071	2256	845	1659	0	0	0	0	0	0	0	0	0	0	0	0	0	0	0	0	0	847	0	0	0	0	0	0
Ascheberg	7563	3705	1187	0	716	0	0	0	0	0	0	0	0	0	0	0	0	0	0	0	0	0	1955	0	0	0	0	0	0
Billerbeck, Stadt	6629	3109	1806	903	641	0	0	0	0	0	0	0	0	0	0	0	0	0	0	0	0	0	170	0	0	0	0	0	0
Coesfeld, Stadt	17359	7280	2301	1281	1150	0	0	0	0	0	0	0	0	0	0	0	0	0	0	0	0	0	4815	532	0	0	0	0	0
Dülmen, Stadt	22450	10144	6875	991	2183	632	0	0	0	0	0	0	0	0	0	0	0	0	0	0	0	0	1147	478	0	0	0	0	0
Havixbeck	6383	2759	1466	1417	741	0	0	0	0	0	0	0	0	0	0	0	0	0	0	0	0	0	0	0	0	0	0	0	0
Lüdinghausen, Stadt	11642	5413	1806	1652	1150	0	0	0	0	0	0	0	0	0	0	0	0	0	0	0	0	0	1621	0	0	0	0	0	0
Nordkirchen	5425	2703	1406	612	375	0	0	0	0	0	0	0	0	0	0	0	0	0	0	0	0	0	329	0	0	0	0	0	0
Nottuln	9737	3863	1946	1219	794	0	0	0	0	0	0	0	0	0	0	0	0	0	0	0	0	0	1915	0	0	0	0	0	0
Olfen, Stadt	6008	3997	897	0	597	0	0	0	0	0	0	597	0	0	0	0	0	0	0	0	0	0	517	0	0	0	0	0	0
Rosendahl	5478	2626	545	436	645	0	0	0	0	0	0	0	0	0	0	0	0	0	0	0	0	0	1226	0	0	0	0	0	0
Senden	9692	5071	1893	1450	1040	238	0	0	0	0	0	0	0	0	0	0	0	0	0	0	0	0	0	0	0	0	0	0	0
Castrop-Rauxel, Stadt	30667	8285	13176	2072	2724	1652	0	0	0	0	0	0	0	0	0	0	0	0	0	0	0	0	1559	693	506	0	0	0	

Gemeinderäte NRW-2009	CDU	SPD	GRÜNE	FDP	DIE. LINKE	REP	NPD	ödp	DKP	Volksabs timmung	ZENTRU M	STATT. Partei	FAMILIE	UAP	ABS	AUF	pro.NRW	PBC	sol	PETO	RENTNE R	SZP	Wähler ruppe.1	Wähler ruppe.2	Wähler ruppe.3	Wähler ruppe.4	Wähler ruppe.5	Wähler ruppe.6	Einzelbe werber	
Löhne, Stadt	16855	5497	7425	1109	954	765	0	0	0	0	0	0	0	0	0	0	0	0	0	0	0	0	1105	0	0	0	0	0	0	
Rödinghausen	5247	1244	2769	0	527	0	0	0	0	0	0	0	0	0	0	0	0	0	0	0	0	0	707	0	0	0	0	0	0	
Spenge, Stadt	7564	2538	2735	740	429	0	0	0	0	0	0	0	0	0	0	0	0	0	0	0	0	0	1122	0	0	0	0	0	0	
Vloho, Stadt	8517	2754	2940	0	1106	488	0	0	0	0	0	0	0	0	0	0	0	0	0	0	0	0	1229	0	0	0	0	0	42	
Bad Driburg, Stadt	8579	4198	1356	841	706	0	0	0	719	0	0	0	0	0	0	0	0	0	0	0	0	0	759	0	0	0	0	0	0	
Beverungen, Stadt	6624	3478	1755	554	837	0	0	0	0	0	0	0	0	0	0	0	0	0	0	0	0	0	0	0	0	0	0	0	0	
Borgentreich, Stadt	5084	3090	1537	0	457	0	0	0	0	0	0	0	0	0	0	0	0	0	0	0	0	0	0	0	0	0	0	0	0	
Brakel, Stadt	8406	3826	1709	553	395	0	0	0	0	0	0	0	0	0	0	0	0	0	0	0	0	0	1016	907	0	0	0	0	0	
Höxter, Stadt	14362	5460	4759	1002	1192	412	0	0	0	0	0	0	0	0	0	0	0	0	0	0	0	0	1537	0	0	0	0	0	76	
Marienmünster, Stadt	3176	1607	540	0	0	0	0	0	0	0	0	0	0	0	0	0	0	0	0	0	0	0	620	409	0	0	0	0	0	
Nieheim, Stadt	3643	1828	1279	0	215	0	0	0	0	0	0	0	0	0	0	0	0	0	0	0	0	0	321	0	0	0	0	0	0	
Steinheim, Stadt	6284	2409	1640	486	387	0	0	0	0	0	0	0	0	0	0	0	0	0	0	0	0	0	1362	0	0	0	0	0	0	
Warburg, Stadt	10576	5826	2011	788	574	263	0	0	0	0	0	0	0	0	0	0	0	0	0	0	0	0	1114	0	0	0	0	0	0	
Willebadessen, Stadt	4119	2365	1430	0	324	0	0	0	0	0	0	0	0	0	0	0	0	0	0	0	0	0	0	0	0	0	0	0	0	
Augustdorf	3707	1547	1099	0	240	0	0	0	0	0	0	0	0	0	0	0	0	0	0	0	0	0	821	0	0	0	0	0	0	
Bad Salzuflen, Stadt	22278	7901	7607	1866	2257	757	0	0	0	0	0	0	0	0	0	0	0	0	0	0	0	0	849	583	458	0	0	0	0	
Barntrup, Stadt	4367	1554	1868	458	487	0	0	0	0	0	0	0	0	0	0	0	0	0	0	0	0	0	0	0	0	0	0	0	0	
Blomberg, Stadt	7627	1880	4039	554	600	0	0	0	0	0	0	0	0	0	0	0	0	0	0	0	0	0	554	0	0	0	0	0	0	
Detmold, Stadt	31426	8736	12115	3734	2702	1195	0	0	0	0	0	0	0	0	0	727	0	0	0	0	0	0	1635	582	0	0	0	0	0	
Dörentrup	3807	1458	1190	480	679	0	0	0	0	0	0	0	0	0	0	0	0	0	0	0	0	0	0	0	0	0	0	0	0	
Extertal	5556	2055	1982	0	410	0	0	0	0	0	0	0	0	0	0	0	0	0	0	0	0	0	1109	0	0	0	0	0	0	
Horn-Bad Meinberg, Stad	8052	2850	3191	560	419	291	0	0	0	0	0	0	0	0	0	0	0	0	0	0	0	0	741	0	0	0	0	0	0	
Kalletal	7516	3135	3134	474	0	0	0	0	0	0	0	0	0	0	0	0	0	0	0	0	0	0	773	0	0	0	0	0	99	
Lage, Stadt	14412	5590	3802	1516	1189	0	0	0	0	0	0	0	0	0	0	0	0	0	0	0	0	0	1460	855	0	0	0	0	0	
Lemgo, Stadt	19116	6605	5421	1635	1494	555	0	0	0	0	0	0	0	0	0	0	356	0	0	0	0	0	3050	0	0	0	0	0	0	
Leopoldshöhe	7624	2744	3161	899	516	0	0	0	0	0	0	0	0	0	304	0	0	0	0	0	0	0	0	0	0	0	0	0	0	
Lügde, Stadt	4609	1832	1406	0	274	0	0	0	0	0	0	0	0	0	0	0	0	0	0	0	0	0	1097	0	0	0	0	0	0	
Oerlinghausen, Stadt	8124	2297	2605	1238	1211	0	0	0	0	0	0	0	0	0	0	0	0	0	0	0	0	0	773	0	0	0	0	0	0	
Schieder-Schwalenberg, S	4522	1117	2087	307	671	0	0	0	0	0	0	0	0	0	0	0	0	0	0	0	0	0	340	0	0	0	0	0	0	
Schlangen	3778	1248	1544	494	492	0	0	0	0	0	0	0	0	0	0	0	0	0	0	0	0	0	0	0	0	0	0	0	0	
Bad Oeynhausen, Stadt	19279	6478	5970	1790	1409	732	0	0	0	0	0	0	0	0	0	0	0	0	0	0	0	0	1788	1112	0	0	0	0	0	
Espelkamp, Stadt	9562	5379	2569	427	533	0	0	0	0	0	0	0	0	0	0	0	0	0	0	0	0	0	654	0	0	0	0	0	0	
Hille	9087	3605	3338	440	1171	0	0	0	0	0	0	0	0	0	0	0	0	0	0	0	0	0	533	0	0	0	0	0	0	
Hüllhorst	6754	3070	2759	516	409	0	0	0	0	0	0	0	0	0	0	0	0	0	0	0	0	0	0	0	0	0	0	0	0	
Lübbecke, Stadt	11593	4167	4451	1008	873	0	0	0	0	0	0	0	0	0	0	0	0	0	0	0	0	0	644	450	0	0	0	0	109	
Minden, Stadt	30646	8801	11835	2909	2170	1116	318	0	0	0	0	0	0	0	0	0	0	0	0	0	0	0	2200	1297	0	0	0	0	0	
Petershagen, Stadt	12828	6564	3819	786	1266	250	0	0	0	0	0	0	0	0	0	0	0	0	0	0	0	0	143	0	0	0	0	0	0	
Porta Westfalica, Stadt	14703	4792	6133	1509	1565	454	250	0	0	0	0	0	0	0	0	0	0	0	0	0	0	0	0	0	0	0	0	0	261	
Preußisch Oldendorf, Stac	5698	2606	1947	408	0	0	0	0	0	0	0	0	0	0	0	0	0	0	0	0	0	0	737	0	0	0	0	0	325	
Rahden, Stadt	7203	3501	1739	361	583	0	0	0	0	0	0	0	0	0	0	0	0	0	0	0	0	0	1019	0	0	0	0	0	0	
Sternwede	6391	3315	1426	415	790	0	87	0	0	0	0	0	0	0	0	0	0	0	0	0	0	0	358	0	0	0	0	0	0	
Altenbeken	4688	2170	1782	393	0	0	0	0	0	0	0	0	0	0	0	0	0	0	0	0	0	0	343	0	0	0	0	0	0	
Bad Lippspringe, Stadt	6621	2060	1204	673	637	277	0	0	0	0	0	0	0	0	0	0	0	0	0	0	0	0	1770	0	0	0	0	0	0	
Borchen	6669	3037	1956	0	380	0	0	0	0	0	0	0	0	0	0	0	0	0	0	0	0	0	749	547	0	0	0	0	0	
Büren, Stadt	10132	5951	2613	549	1019	0	0	0	0	0	0	0	0	0	0	0	0	0	0	0	0	0	0	0	0	0	0	0	0	
Delbrück, Stadt	13948	8296	1672	0	2481	0	0	0	0	0	0	0	0	0	0	0	0	0	0	0	0	0	1499	0	0	0	0	0	0	
Hövelhof	6298	4232	1353	0	713	0	0	0	0	0	0	0	0	0	0	0	0	0	0	0	0	0	0	0	0	0	0	0	0	
Lichtenau, Stadt	5527	3117	1376	447	587	0	0	0	0	0	0	0	0	0	0	0	0	0	0	0	0	0	0	0	0	0	0	0	0	
Paderborn, Stadt	49887	21438	9563	7174	6069	0	0	0	0	0	0	0	0	0	0	0	0	0	0	0	0	0	2184	3459	0	0	0	0	0	0
Salzkotten, Stadt	10703	6415	1703	753	1280	0	0	0	0	0	0	0	0	0	0	0	0	0	0	0	0	0	552	0	0	0	0	0	0	
Bad Wünnenberg, Stadt	5439	3203	1484	0	752	0	0	0	0	0	0	0	0	0	0	0	0	0	0	0	0	0	0	0	0	0	0	0	0	
Breckerfeld, Stadt	4579	2268	949	510	354	0	0	0	0	0	0	0	0	0	0	0	0	0	0	0	0	0	498	0	0	0	0	0	0	
Ennepetal, Stadt	13673	4615	4915	1385	1376	423	0	288	0	0	0	0	0	0	0	0	0	0	0	0	0	0	564	107	0	0	0	0	0	
Gevelsberg, Stadt	14924	3173	8267	915	811	586	0	225	0	0	0	0	0	0	0	0	0	0	0	0	0	0	947	0	0	0	0	0	0	
Hattingen, Stadt	24787	8336	10273	2984	1936	1226	0	0	0	0	0	0	0	32	0	0	0	0	0	0	0	0	0	0	0	0	0	0	0	
Herdecke, Stadt	12870	3937	4762	2004	1599	568	0	0	0	0	0	0	0	0	0	0	0	0	0	0	0	0	0	0	0	0	0	0	0	
Schwelm, Stadt	12606	3832	3898	1338	1481	712	0	0	0	0	0	0	0	0	0	0	0	0	0	0	0	0	729	616	0	0	0	0	0	
Sprockhövel, Stadt	12095	3486	4447	12095	4447	441	0	0	0	0	0	0	0	0	0	0	0	0	0	0	0	0	0	0	0	0	0	0	63	
Wetter (Ruhr), Stadt	12054</																													

Gemeinderäte NRW-2009	CDU	SPD	GRÜNE	FDP	DIE. LINKE	REP	NPD	ödp	DKP	Volksabs timmung	ZENTRU M	STATT. Partei	FAMILIE	UAP	ABS	AUF	pro.NRW	PBC	sol	PETO	RENTNE R	SZP	Wähler ruppe.1	Wähler ruppe.2	Wähler ruppe.3	Wähler ruppe.4	Wähler ruppe.5	Wähler ruppe.6	Einzel werber
Bestwig	5137	3171	1966	0	0	0	0	0	0	0	0	0	0	0	0	0	0	0	0	0	0	0	0	0	0	0	0	0	0
Birilon, Stadt	13453	6266	5364	0	915	0	0	0	0	0	0	0	0	0	0	0	0	0	0	0	0	0	908	0	0	0	0	0	0
Eslohe (Sauerland)	4680	2780	878	0	1022	0	0	0	0	0	0	0	0	0	0	0	0	0	0	0	0	0	0	0	0	0	0	0	0
Hallenberg, Stadt	2075	1630	152	0	0	0	0	0	0	0	0	0	0	0	0	0	0	0	0	0	0	0	293	0	0	0	0	0	0
Marsberg, Stadt	10581	4657	3951	747	0	143	0	0	0	0	0	0	0	0	0	0	0	0	0	0	0	0	1083	0	0	0	0	0	0
Medebach, Stadt	4505	2539	438	0	443	0	0	0	0	0	0	0	0	0	0	0	0	0	0	0	0	0	1085	0	0	0	0	0	0
Meschede, Stadt	13930	6097	3095	649	1204	0	0	0	0	0	0	0	0	0	0	0	0	0	0	0	0	0	2010	875	0	0	0	0	0
Olsberg, Stadt	7139	4164	2321	654	0	0	0	0	0	0	0	0	0	0	0	0	0	0	0	0	0	0	0	0	0	0	0	0	0
Schmallenberg, Stadt	12378	7404	1045	701	0	0	0	0	0	0	0	0	0	0	0	0	0	0	0	0	0	0	1813	1415	0	0	0	0	0
Sundern (Sauerland), Stac	13848	7310	3343	1000	2195	0	0	0	0	0	0	0	0	0	0	0	0	0	0	0	0	0	0	0	0	0	0	0	0
Winterberg, Stadt	6920	4001	2093	0	826	0	0	0	0	0	0	0	0	0	0	0	0	0	0	0	0	0	0	0	0	0	0	0	0
Altena, Stadt	7982	4092	2208	812	444	426	0	0	0	0	0	0	0	0	0	0	0	0	0	0	0	0	0	0	0	0	0	0	0
Balve, Stadt	5688	3518	638	0	0	58	0	0	0	0	0	0	0	0	0	0	0	0	0	0	0	0	1474	0	0	0	0	0	0
Halver, Stadt	7122	2218	1995	891	788	0	0	0	0	0	0	0	0	0	0	0	0	0	0	0	0	0	1230	0	0	0	0	0	0
Hemer, Stadt	13685	6137	2980	0	1026	0	260	0	0	0	0	0	0	0	0	0	0	0	0	0	0	0	1663	1619	0	0	0	0	0
Herscheid	3396	1248	1109	170	344	0	0	0	0	0	0	344	0	0	0	0	0	0	0	0	0	0	525	0	0	0	0	0	0
Iserlohn, Stadt	35240	13045	11263	3466	3121	1963	0	659	0	0	0	0	0	0	0	0	0	0	0	0	0	0	1723	0	0	0	0	0	43
Kierspe, Stadt	6073	1979	1324	548	505	0	0	0	0	0	0	0	0	0	0	0	0	0	0	0	0	0	1259	458	0	0	0	0	0
Lüdenscheid, Stadt	25447	8261	10070	1983	2471	1059	0	264	0	0	0	0	0	0	0	0	0	0	0	0	0	0	996	343	0	0	0	0	15
Meinerzhagen, Stadt	8085	3226	2366	564	919	277	0	0	0	0	0	919	0	0	0	0	0	0	0	0	0	0	733	0	0	0	0	0	0
Menden (Sauerland), Stac	22876	9146	5289	2889	3576	866	0	222	0	0	0	0	0	0	0	0	0	0	0	0	0	0	888	0	0	0	0	0	88
Nachrodt-Wiblingwerde	2915	1040	1041	0	0	0	0	0	0	0	0	0	0	0	0	0	0	0	0	0	0	0	707	127	0	0	0	0	0
Neuenrade, Stadt	5832	3330	803	291	391	0	0	0	0	0	0	391	0	0	0	0	0	0	0	0	0	0	1017	0	0	0	0	0	0
Plettenberg, Stadt	10204	3274	4153	320	1215	0	0	142	0	0	0	1215	0	0	0	0	0	0	0	0	0	0	1100	0	0	0	0	0	0
Schalksmühle	4884	981	901	0	725	0	0	0	0	0	0	0	0	0	0	0	0	0	0	0	0	0	2277	0	0	0	0	0	0
Werdohl, Stadt	6632	2462	2303	0	488	0	0	0	0	0	0	0	0	0	0	0	0	0	0	0	0	0	1379	0	0	0	0	0	0
Attendorn, Stadt	11911	5158	4401	545	884	0	0	0	0	0	0	884	0	0	0	0	0	0	0	0	0	0	923	0	0	0	0	0	0
Drolshagen, Stadt	5945	2926	631	0	0	0	0	0	0	0	0	0	0	0	0	0	0	0	0	0	0	0	1278	1110	0	0	0	0	0
Finnentrop	7505	4314	1492	0	632	0	0	0	0	0	0	0	0	0	0	0	0	0	0	0	0	0	1067	0	0	0	0	0	0
Kirchhundem	6143	3095	1359	612	0	0	0	0	0	0	0	0	0	0	0	0	0	0	0	0	0	0	1077	0	0	0	0	0	0
Lenne, Stadt	10222	6161	2911	1150	0	0	0	0	0	0	0	0	0	0	0	0	0	0	0	0	0	0	0	0	0	0	0	0	122
Olpe, Stadt	11297	5701	1430	810	795	0	0	0	0	0	0	0	0	0	0	0	0	0	0	0	0	0	2561	0	0	0	0	0	0
Wenden	9449	5209	2501	847	0	0	0	0	0	0	0	0	0	0	0	0	0	0	0	0	0	0	892	0	0	0	0	0	0
Bad Berleburg, Stadt	10050	4229	3822	402	703	0	0	0	0	0	0	0	0	0	0	0	0	0	0	0	0	0	894	0	0	0	0	0	0
Burbach	5934	3145	1813	430	546	0	0	0	0	0	0	0	0	0	0	0	0	0	0	0	0	0	0	0	0	0	0	0	0
Erndtebrück	4114	1241	1431	0	901	0	0	0	0	0	0	901	0	0	0	0	0	0	0	0	0	0	541	0	0	0	0	0	0
Freudenberg, Stadt	8532	3501	2842	811	849	0	56	0	0	0	0	0	0	0	0	0	0	0	0	0	0	0	473	0	0	0	0	0	0
Hilchenbach, Stadt	7198	1536	2057	943	779	0	0	0	0	0	0	779	0	0	0	0	0	0	0	0	0	0	1883	0	0	0	0	0	37
Kreuztal, Stadt	13005	4114	5403	1574	1201	0	0	0	0	0	0	0	0	0	0	0	0	0	0	0	0	0	713	0	0	0	0	0	0
Bad Laasphe, Stadt	6740	2690	2608	383	786	0	0	0	0	0	0	0	0	0	0	0	0	0	0	0	0	0	273	0	0	0	0	0	258
Netphen, Stadt	12116	5010	2982	1071	883	357	0	126	0	0	0	0	0	0	0	0	0	0	0	0	0	0	1687	0	0	0	0	0	0
Neunkirchen	6046	1724	2287	0	838	0	0	0	0	0	0	0	0	0	0	0	0	0	0	0	0	0	1197	0	0	0	0	0	0
Siegen, Stadt	35853	13006	9234	4658	3900	1977	123	523	0	0	0	216	0	0	0	0	0	0	0	0	0	0	2216	0	0	0	0	0	909
Wilnsdorf	10501	5678	2615	694	1311	0	116	87	0	0	0	0	0	0	0	0	0	0	0	0	0	0	0	0	0	0	0	0	0
Anröchte	4613	2334	1142	472	665	0	0	0	0	0	0	0	0	0	0	0	0	0	0	0	0	0	0	0	0	0	0	0	0
Bad Sassendorf	5525	2530	1505	0	721	0	0	0	0	0	0	0	0	0	0	0	0	0	0	0	0	0	769	0	0	0	0	0	0
Ense	5966	2396	1446	418	626	0	0	0	0	0	0	626	0	0	0	0	0	0	0	0	0	0	1080	0	0	0	0	0	162
Erwitte, Stadt	7697	2661	2215	0	2032	0	0	0	0	0	0	0	0	0	0	0	0	0	0	0	0	0	789	0	0	0	0	0	0
Geseke, Stadt	7752	3451	1703	0	1406	0	0	0	0	0	0	0	0	0	0	0	0	0	0	0	0	0	1192	0	0	0	0	0	0
Lippetal	5551	3371	1501	0	0	0	0	0	0	0	0	0	0	0	0	0	0	0	0	0	0	0	679	0	0	0	0	0	0
Lippstadt, Stadt	22916	8516	6523	2053	2621	806	0	0	0	0	0	0	0	0	0	0	0	0	0	0	0	0	2397	0	0	0	0	0	0
Möhnese	5611	2333	1089	342	400	0	0	0	0	0	0	0	0	0	0	0	0	0	0	0	0	0	1268	179	0	0	0	0	0
Rüthen, Stadt	6307	2875	1602	149	697	0	0	0	0	0	0	0	0	0	0	0	0	0	0	0	0	0	984	0	0	0	0	0	0
Soest, Stadt	19015	7547	4371	1720	1724	646	0	0	0	0	0	0	0	0	0	0	0	0	0	1180	0	0	1827	0	0	0	0	0	0
Warstein, Stadt	13627	5067	3012	0	488	427	0	0	0	0	0	0	0	0	0	0	0	0	0	0	0	0	3482	1151	0	0	0	0	7
Welver	6171	2486	1742	475	698	0	0	0	0	0	0	0	0	0	0	0	0	0	0	0	0	0	770	0	0	0	0	0	0
Werl, Stadt	11343	5561	2204	892	884	456	0	0	0	0	0	884	0	0	0	0	0	0	0	0	0	0	1346	0	0	0	0	0	0
Wickede (Ruhr)	5356	2668	1452	455	519	0	0	0	0	0	0	519	0	0	0	0	0	0	0	0	0	0	262	0	0	0	0	0	0
Bergkamen, Stadt	18336	4684	10358	1750	897	0																							

Gemeinderäte NRW-2009		CDU	SPD	GRÜNE	FDP	DIE. LINKE	REP	NPD	ödp	DKP	Volksabs timmung	ZENTRU M	STATT. Partei	FAMILIE	UAP	ABS	AUF	pro.NRW	PBC	so!	PETO	RENTNE R	SZP	Wählerg ruppe.1	Wählerg ruppe.2	Wählerg ruppe.3	Wählerg ruppe.4	Wählerg ruppe.5	Wählerg ruppe.6	Einzelbe werber	
Holzwickede	8697	1866	3496	890	1046	0	0	0	0	0	0	0	0	0	0	0	0	0	0	0	0	0	0	1054	345	0	0	0	0	0	9
Kamen, Stadt	19865	4587	10360	1821	996	1074	0	0	0	0	0	0	0	0	0	0	0	0	0	0	0	147	0	624	256	0	0	0	0	0	0
Lünen, Stadt	32928	7883	12120	3730	1968	1730	0	0	0	0	0	0	417	0	0	0	0	0	0	0	0	0	0	776	4304	0	0	0	0	0	0
Schwerte, Stadt	22504	8620	7912	2407	1431	991	0	0	0	0	0	0	0	0	0	0	0	0	0	0	0	0	0	1143	0	0	0	0	0	0	0
Selm, Stadt	12363	4342	4488	0	632	542	0	0	0	0	0	0	0	0	0	0	0	0	0	0	0	0	0	2359	0	0	0	0	0	0	0
Unna, Stadt	27224	7691	12189	3473	1945	1180	0	0	0	0	0	0	0	0	0	0	0	0	0	0	0	0	0	746	0	0	0	0	0	0	0
Werne, Stadt	13344	4710	3304	1653	2634	0	0	0	0	0	0	0	0	0	0	0	0	0	0	0	0	0	0	1043	0	0	0	0	0	0	0

Gemeinderäte NRW-2009	CDU	SPD	GRÜNE	FDP	DIE. LINKE	REP	NPD	ödp	DKP	Volksabs timmung	ZENTRU M	STATT. Partei	FAMILIE	UAP	ABS	AUF	pro.NRW	PBC	so!	PETO	RENTNE R	SZP	Wähler ruppe.1	Wähler ruppe.2	Wähler ruppe.3	Wähler ruppe.4	Wähler ruppe.5	Wähler ruppe.6	Einzelbe werber
Simmerath	32	16	8	2	2	0	0	0	0	0	0	0	0	0	0	0	0	0	0	0	0	0	4	0	0	0	0	0	0
Stolberg (Rhld.), Stadt	44	16	17	3	4	2	0	1	0	0	0	0	0	0	0	0	0	0	0	0	0	0	1	0	0	0	0	0	0
Würselen, Stadt	44	13	14	5	5	0	0	0	0	0	0	0	0	0	0	0	0	0	0	0	0	0	7	0	0	0	0	0	0
Aldenhoven	27	11	9	0	2	0	0	0	0	0	0	0	0	0	0	0	0	0	0	0	0	0	4	1	0	0	0	0	1
Düren, Stadt	50	23	14	5	3	2	0	1	0	0	0	0	0	0	0	0	0	0	0	0	0	0	1	0	0	1	0	0	0
Heimbach, Stadt	20	11	3	1	3	0	0	0	0	0	0	0	0	0	0	0	0	0	0	0	0	0	2	0	0	0	0	0	0
Hürtgenwald	28	16	6	2	3	1	0	0	0	0	0	0	0	0	0	0	0	0	0	0	0	0	0	0	0	0	0	0	0
Inden	26	11	9	3	3	0	0	0	0	0	0	0	0	0	0	0	0	0	0	0	0	0	0	0	0	0	0	0	0
Jülich, Stadt	41	16	8	4	3	1	0	0	0	0	0	0	0	0	0	0	0	0	0	0	0	0	9	0	0	0	0	0	1
Kreuzau	34	17	10	4	3	0	0	0	0	0	0	0	0	0	0	0	0	0	0	0	0	0	0	0	0	0	0	0	0
Langerwehe	26	12	8	3	3	0	0	0	0	0	0	0	0	0	0	0	0	0	0	0	0	0	0	0	0	0	0	0	0
Linnich, Stadt	32	13	9	2	2	0	0	0	0	0	0	0	0	0	0	0	0	0	0	0	0	0	6	0	0	0	0	0	0
Merzenich	26	14	7	0	1	0	0	0	0	0	0	0	0	0	0	0	0	0	0	0	0	0	4	0	0	0	0	0	0
Nideggen, Stadt	26	8	5	3	3	0	0	0	0	0	0	0	0	0	0	0	0	0	0	0	0	0	3	4	0	0	0	0	0
Niederzier	26	9	15	2	0	0	0	0	0	0	0	0	0	0	0	0	0	0	0	0	0	0	0	0	0	0	0	0	0
Nörvenich	28	14	7	2	3	1	0	0	0	0	0	0	0	0	0	0	0	0	0	0	0	0	1	0	0	0	0	0	0
Titz	26	11	5	2	1	0	0	0	0	0	0	0	0	0	0	0	0	0	0	0	0	0	7	0	0	0	0	0	0
Vettweiß	28	16	3	2	1	0	0	0	0	0	0	0	0	0	0	0	0	0	0	0	0	0	6	0	0	0	0	0	0
Bedburg, Stadt	36	16	11	1	2	0	0	0	0	0	0	0	0	0	0	0	0	0	0	0	0	0	6	0	0	0	0	0	0
Bergheim, Stadt	46	20	14	3	3	1	0	0	0	0	0	0	0	0	0	0	3	0	0	0	0	0	2	0	0	0	0	0	0
Brühl, Stadt	50	22	11	7	4	2	0	0	0	0	0	0	0	0	0	0	0	0	0	0	0	0	4	0	0	0	0	0	0
Elsdorf	36	16	13	4	3	0	0	0	0	0	0	0	0	0	0	0	0	0	0	0	0	0	0	0	0	0	0	0	0
Erfstadt, Stadt	50	19	17	5	9	0	0	0	0	0	0	0	0	0	0	0	0	0	0	0	0	0	0	0	0	0	0	0	0
Frechen, Stadt	44	18	13	5	4	2	0	0	0	0	0	0	0	0	0	0	0	0	0	0	0	0	1	1	0	0	0	0	0
Hürth, Stadt	44	17	18	4	3	2	0	0	0	0	0	0	0	0	0	0	0	0	0	0	0	0	0	0	0	0	0	0	0
Kerpen, Stadt	46	18	15	5	4	2	0	0	0	0	0	0	0	0	0	0	0	0	0	0	0	0	1	1	0	0	0	0	0
Pulheim, Stadt	54	24	14	7	7	0	0	0	0	0	0	0	0	0	0	0	0	0	0	0	0	0	2	0	0	0	0	0	0
Wesseling, Stadt	42	17	12	4	5	2	0	0	0	0	0	0	0	0	0	0	0	0	0	0	0	0	2	0	0	0	0	0	0
Bad Münstereifel, Stadt	34	15	7	3	5	0	0	0	0	0	0	0	0	0	0	0	0	0	0	0	0	0	4	0	0	0	0	0	0
Blankenheim	30	14	4	2	2	0	0	0	0	0	0	0	0	0	0	0	0	0	0	0	0	0	8	0	0	0	0	0	0
Dahlem	20	14	4	0	2	0	0	0	0	0	0	0	0	0	0	0	0	0	0	0	0	0	0	0	0	0	0	0	0
Euskirchen, Stadt	50	22	11	6	7	1	0	0	0	0	0	0	0	0	0	0	0	0	0	0	0	0	3	0	0	0	0	0	0
Hellenthal	32	11	9	2	4	0	0	0	0	0	0	0	0	0	0	0	0	0	0	0	0	0	3	3	0	0	0	0	0
Kall	28	10	7	3	8	0	0	0	0	0	0	0	0	0	0	0	0	0	0	0	0	0	0	0	0	0	0	0	0
Mechernich, Stadt	32	13	7	3	2	1	0	0	0	0	0	0	0	0	0	0	0	0	0	0	0	0	6	0	0	0	0	0	0
Nettersheim	20	11	3	0	1	0	0	0	0	0	0	0	0	0	0	0	0	0	0	0	0	0	5	0	0	0	0	0	0
Schleiden, Stadt	28	12	5	3	6	0	0	0	0	0	0	0	0	0	0	0	0	0	0	0	0	0	2	0	0	0	0	0	0
Weilerswist	34	15	10	3	5	1	0	0	0	0	0	0	0	0	0	0	0	0	0	0	0	0	0	0	0	0	0	0	0
Zülpich, Stadt	34	15	8	2	4	1	0	0	0	0	0	0	0	0	0	0	0	0	0	0	0	0	2	2	0	0	0	0	0
Erkelenz, Stadt	50	21	7	8	5	1	0	1	0	0	0	0	0	0	0	0	0	0	0	0	0	0	4	2	1	0	0	0	
Gangelt	32	21	5	0	3	0	0	0	0	0	0	0	0	0	0	0	0	0	0	0	0	0	3	0	0	0	0	0	0
Geilenkirchen, Stadt	38	16	7	5	4	1	0	0	0	0	0	0	0	0	0	0	0	0	0	0	0	0	5	0	0	0	0	0	0
Heinsberg, Stadt	44	27	7	3	5	1	0	0	0	0	0	0	0	0	0	0	0	0	0	0	0	0	1	0	0	0	0	0	0
Hückelhoven, Stadt	44	25	10	2	2	2	0	1	0	0	0	0	0	0	0	0	0	0	0	0	0	0	1	0	1	0	0	0	0
Selkant	28	13	6	0	5	0	0	0	0	0	0	0	0	0	0	0	0	0	0	0	0	0	4	0	0	0	0	0	0
Übach-Palenberg, Stadt	32	12	11	2	1	0	0	0	0	0	0	0	0	0	0	0	0	0	0	0	0	0	5	1	0	0	0	0	0
Waldfeucht	30	17	3	5	0	0	0	0	0	0	0	0	0	0	0	0	0	0	0	0	0	0	5	0	0	0	0	0	0
Wassenberg, Stadt	34	18	8	3	3	2	0	0	0	0	0	0	0	0	0	0	0	0	0	0	0	0	0	0	0	0	0	0	0
Wegberg, Stadt	36	16	9	3	6	1	0	0	0	0	0	0	0	0	0	0	0	0	0	0	0	0	1	0	0	0	0	0	0
Bergneustadt, Stadt	32	16	9	2	3	0	0	0	0	0	0	0	0	0	0	0	0	0	0	0	0	0	1	1	0	0	0	0	0
Engelskirchen	32	12	11	3	3	1	0	0	0	0	0	0	0	0	0	0	0	0	0	0	0	0	2	0	0	0	0	0	0
Gummersbach, Stadt	44	21	12	4	5	2	0	0	0	0	0	0	0	0	0	0	0	0	0	0	0	0	0	0	0	0	0	0	0
Hückeswagen, Stadt	38	16	9	3	5	0	0	0	0	0	0	0	0	0	0	0	0	0	0	0	0	0	3	2	0	0	0	0	0
Lindlar	36	19	8	5	4	0	0	0	0	0	0	0	0	0	0	0	0	0	0	0	0	0	0	0	0	0	0	0	0
Marienheide	28	12	9	0	4	0	0	0	0	0	0	0	0	0	0	0	0	0	0	0	0	0	3	0	0	0	0	0	0
Morsbach	32	10	9	2	3	0	0	0	0	0	0	0	0	0	0	0	0	0	0	0	0	0	6	2	0	0	0	0	0
Nümbrecht	34	13	10	3	4	0	0	0	0	0	0	0	0	0	0	0	0	0	0	0	0	0	4	0	0	0	0	0	0
Radevormwald, Stadt	44	16	10	0	6	1	0	0	0	0	0	0	0	0	0	0	2	0	0	0	0	0	6	3	0	0	0	0	0
Reichshof	34	14	7	3	3	1	0	0	0	0	0	0	0	0	0	0	0	0	0	0	0	0	3	3	0	0	0	0	0
Waldbröl, Stadt	34	16	9	2	3	0	0	0	0	0	0	0	0	0	0	0	0	0	0	0	0	0	4	0	0	0	0	0	0
Wiehl, Stadt	36	16	11	3	4	1	0	0	0	0	0	0	0	0	0	0	0	0	0	0	0	0	1	0	0	0	0	0	0
Wipperfurth, Stadt	36	17	8	3	3	0	0	0	0	0	0	0	0	0	0	0	0	0	0	0	0	0	5	0	0	0	0	0	0

Gemeinderäte NRW-2009	CDU	SPD	GRÜNE	FDP	DIE. LINKE	REP	NPD	ödp	DKP	Volksabs timmung	ZENTRU M	STATT. Partei	FAMILIE	UAP	ABS	AUF	pro.NRW	PBC	so!	PETO	RENTNE R	SZP	Wähler ruppe.1	Wähler ruppe.2	Wähler ruppe.3	Wähler ruppe.4	Wähler ruppe.5	Wähler ruppe.6	Einzelbe werber
Medebach, Stadt	28	15	3	0	3	0	0	0	0	0	0	0	0	0	0	0	0	0	0	0	0	0	7	0	0	0	0	0	0
Meschede, Stadt	46	20	10	2	4	0	0	0	0	0	0	0	0	0	0	0	0	0	0	0	0	0	7	3	0	0	0	0	0
Olsberg, Stadt	36	21	12	3	0	0	0	0	0	0	0	0	0	0	0	0	0	0	0	0	0	0	0	0	0	0	0	0	0
Schmallenberg, Stadt	38	23	3	2	0	0	0	0	0	0	0	0	0	0	0	0	0	0	0	0	0	0	6	4	0	0	0	0	0
Sundern (Sauerland), Stac	38	20	9	3	6	0	0	0	0	0	0	0	0	0	0	0	0	0	0	0	0	0	0	0	0	0	0	0	0
Winterberg, Stadt	32	18	10	0	4	0	0	0	0	0	0	0	0	0	0	0	0	0	0	0	0	0	0	0	0	0	0	0	0
Altena, Stadt	32	17	8	3	2	2	0	0	0	0	0	0	0	0	0	0	0	0	0	0	0	0	0	0	0	0	0	0	0
Balve, Stadt	32	20	4	0	0	0	0	0	0	0	0	0	0	0	0	0	0	0	0	0	0	0	8	0	0	0	0	0	0
Halver, Stadt	36	11	10	5	4	0	0	0	0	0	0	0	0	0	0	0	0	0	0	0	0	0	6	0	0	0	0	0	0
Hemer, Stadt	42	19	9	0	3	0	1	0	0	0	0	0	0	0	0	0	0	0	0	0	0	0	5	5	0	0	0	0	0
Herscheid	22	8	7	1	2	0	0	0	0	0	0	0	0	0	0	0	0	0	0	0	0	0	4	0	0	0	0	0	0
Iserlohn, Stadt	50	19	16	5	4	3	0	1	0	0	0	0	0	0	0	0	0	0	0	0	0	0	2	0	0	0	0	0	0
Kierspe, Stadt	34	11	7	3	3	0	0	0	0	0	0	0	0	0	0	0	0	0	0	0	0	0	7	3	0	0	0	0	0
Lüdenscheid, Stadt	50	16	19	4	5	2	0	1	0	0	0	0	0	0	0	0	0	0	0	0	0	0	2	1	0	0	0	0	0
Meinerzhagen, Stadt	34	14	10	2	4	1	0	0	0	0	0	0	0	0	0	0	0	0	0	0	0	0	3	0	0	0	0	0	0
Menden (Sauerland), Stac	52	21	12	7	8	2	0	0	0	0	0	0	0	0	0	0	0	0	0	0	0	0	2	0	0	0	0	0	0
Nachrodt-Wiblingwerde	22	8	8	0	0	0	0	0	0	0	0	0	0	0	0	0	0	0	0	0	0	0	5	1	0	0	0	0	0
Neuenrade, Stadt	32	18	4	2	2	0	0	0	0	0	0	0	0	0	0	0	0	0	0	0	0	0	6	0	0	0	0	0	0
Plettenberg, Stadt	36	12	15	1	4	0	0	0	0	0	0	0	0	0	0	0	0	0	0	0	0	0	4	0	0	0	0	0	0
Schalksmühle	28	6	5	0	4	0	0	0	0	0	0	0	0	0	0	0	0	0	0	0	0	0	13	0	0	0	0	0	0
Werdohl, Stadt	32	12	11	0	2	0	0	0	0	0	0	0	0	0	0	0	0	0	0	0	0	0	7	0	0	0	0	0	0
Attendorf, Stadt	38	16	14	2	3	0	0	0	0	0	0	0	0	0	0	0	0	0	0	0	0	0	3	0	0	0	0	0	0
Droshagen, Stadt	26	13	3	0	0	0	0	0	0	0	0	0	0	0	0	0	0	0	0	0	0	0	5	5	0	0	0	0	0
Finnentrop	34	19	7	0	3	0	0	0	0	0	0	0	0	0	0	0	0	0	0	0	0	0	5	0	0	0	0	0	0
Kirchhundem	26	14	6	2	0	0	0	0	0	0	0	0	0	0	0	0	0	0	0	0	0	0	4	0	0	0	0	0	0
Lennestadt, Stadt	38	23	11	4	0	0	0	0	0	0	0	0	0	0	0	0	0	0	0	0	0	0	0	0	0	0	0	0	0
Olpe, Stadt	38	20	4	3	3	0	0	0	0	0	0	0	0	0	0	0	0	0	0	0	0	0	8	0	0	0	0	0	0
Wenden	34	19	9	3	0	0	0	0	0	0	0	0	0	0	0	0	0	0	0	0	0	0	3	0	0	0	0	0	0
Bad Berleburg, Stadt	34	15	13	1	2	0	0	0	0	0	0	0	0	0	0	0	0	0	0	0	0	0	3	0	0	0	0	0	0
Burbach	32	17	10	2	3	0	0	0	0	0	0	0	0	0	0	0	0	0	0	0	0	0	0	0	0	0	0	0	0
Erndtebrück	22	7	7	0	5	0	0	0	0	0	0	0	0	0	0	0	0	0	0	0	0	0	3	0	0	0	0	0	0
Freudenberg, Stadt	34	14	12	3	3	0	0	0	0	0	0	0	0	0	0	0	0	0	0	0	0	0	2	0	0	0	0	0	0
Hilchenbach, Stadt	38	8	11	5	4	0	0	0	0	0	0	0	0	0	0	0	0	0	0	0	0	0	10	0	0	0	0	0	0
Kreuztal, Stadt	38	12	16	5	3	0	0	0	0	0	0	0	0	0	0	0	0	0	0	0	0	0	2	0	0	0	0	0	0
Bad Laasphe, Stadt	32	13	12	2	4	0	0	0	0	0	0	0	0	0	0	0	0	0	0	0	0	0	1	0	0	0	0	0	0
Netphen, Stadt	42	18	10	4	3	1	0	0	0	0	0	0	0	0	0	0	0	0	0	0	0	0	6	0	0	0	0	0	0
Neunkirchen	28	8	11	0	4	0	0	0	0	0	0	0	0	0	0	0	0	0	0	0	0	0	5	0	0	0	0	0	0
Siegen, Stadt	69	25	18	9	8	4	0	1	0	0	0	0	0	0	0	0	0	0	0	0	0	0	4	0	0	0	0	0	1
Wilnsdorf	36	20	9	2	5	0	0	0	0	0	0	0	0	0	0	0	0	0	0	0	0	0	0	0	0	0	0	0	0
Anröchte	32	17	8	3	4	0	0	0	0	0	0	0	0	0	0	0	0	0	0	0	0	0	0	0	0	0	0	0	0
Bad Sassendorf	36	16	10	0	5	0	0	0	0	0	0	0	0	0	0	0	0	0	0	0	0	0	5	0	0	0	0	0	0
Ense	25	10	6	2	3	0	0	0	0	0	0	0	0	0	0	0	0	0	0	0	0	0	4	0	0	0	0	0	1
Erwitte, Stadt	34	12	10	0	9	0	0	0	0	0	0	0	0	0	0	0	0	0	0	0	0	0	3	0	0	0	0	0	0
Geseke, Stadt	38	17	8	0	7	0	0	0	0	0	0	0	0	0	0	0	0	0	0	0	0	0	6	0	0	0	0	0	0
Lippetal	30	18	8	0	0	0	0	0	0	0	0	0	0	0	0	0	0	0	0	0	0	0	4	0	0	0	0	0	0
Lippstadt, Stadt	50	19	14	4	6	2	0	0	0	0	0	0	0	0	0	0	0	0	0	0	0	0	5	0	0	0	0	0	0
Möhnesee	30	12	6	2	2	0	0	0	0	0	0	0	0	0	0	0	0	0	0	0	0	0	7	1	0	0	0	0	0
Rüthen, Stadt	32	14	8	1	4	0	0	0	0	0	0	0	0	0	0	0	0	0	0	0	0	0	5	0	0	0	0	0	0
Soest, Stadt	48	19	11	4	4	2	0	0	0	0	0	0	0	0	0	0	0	0	3	0	0	0	5	0	0	0	0	0	0
Warstein, Stadt	38	14	9	0	1	1	0	0	0	0	0	0	0	0	0	0	0	0	0	0	0	0	10	3	0	0	0	0	0
Welper	28	11	8	2	3	0	0	0	0	0	0	0	0	0	0	0	0	0	0	0	0	0	4	0	0	0	0	0	0
Werl, Stadt	40	19	8	3	3	2	0	0	0	0	0	0	0	0	0	0	0	0	0	0	0	0	5	0	0	0	0	0	0
Wickede (Ruhr)	32	16	8	3	3	0	0	0	0	0	0	0	0	0	0	0	0	0	0	0	0	0	2	0	0	0	0	0	0
Bergkamen, Stadt	44	11	25	4	2	0	0	0	0	0	0	0	0	0	0	0	0	0	0	0	0	0	2	0	0	0	0	0	0
Bönen	38	8	21	5	2	0	0	0	0	0	0	0	0	0	0	0	0	0	0	0	0	0	2	0	0	0	0	0	0
Fröndenberg/Ruhr	34	12	12	4	3	0	0	0	0	0	0	0	0	0	0	0	0	0	0	0	0	0	3	0	0	0	0	0	0
Holzwickede	40	8	16	4	5	0	0	0	0	0	0	0	0	0	0	0	0	0	0	0	0	0	5	2	0	0	0	0	0
Kamen, Stadt	44	10	24	4	2	2	0	0	0	0	0	0	0	0	0	0	0	0	0	0	0	0	1	1	0	0	0	0	0
Lünen, Stadt	54	13	20	6	3	3	0	0	0	0	0	1	0	0	0	0	0	0	0	0	0	0	1	7	0	0	0	0	0
Schwerte, Stadt	38	15	13	4	2	2	0	0	0	0	0	0	0	0	0	0	0	0	0	0	0	0	2	0	0	0	0	0	0
Selm, Stadt	32	11	12	0	2	1	0	0	0	0	0	0	0	0	0	0	0	0	0	0	0	0	6	0	0	0	0	0	0
Unna, Stadt	50	14	23	6	4	2	0	0	0	0	0	0	0	0	0	0	0	0	0	0	0	0	1	0	0	0	0	0	0

Gemeinderäte NRW-2009		CDU	SPD	GRÜNE	FDP	DIE. LINKE	REP	NPD	ödp	DKP	Volksabstimmung	ZENTRUM	STAT. Partei	FAMILIE	UAP	ABS	AUF	pro.NRW	PBC	so!	PETO	RENTNER	SZP	Wählergruppe.1	Wählergruppe.2	Wählergruppe.3	Wählergruppe.4	Wählergruppe.5	Wählergruppe.6	Einzelwerber	
Werne, Stadt		46	16	11	6	9	0	0	0	0	0	0	0	0	0	0	0	0	0	0	0	0	0	4	0	0	0	0	0	0	0

Gemeinderäte NRW-2009		CDU	SPD	GRÜNE	FDP	DIE. LINKE	REP	NPD	ödp	DKP	Volksabs timmung	ZENTRU M	STATT. Partei	FAMILIE	UAP	ABS	AUF	pro.NRW	PBC	sol	PETO	RENTNE R	SZP	Wählerg ruppe.1	Wählerg ruppe.2	Wählerg ruppe.3	Wählerg ruppe.4	Wählerg ruppe.5	Wählerg ruppe.6	Einzelbe werber	
	Summe	5880	3789	1107	1250	180	2	7	4	0	3	4	0	0	0	1	1	8	0	3	12	0	0	1152	196	9	1	7	0	0	
Bedburg-Hau	28	14	5	4	5	0	0	0	0	0	0	0	0	0	0	0	0	0	0	0	0	0	0	0	0	0	0	0	0	0	0
Emmerich am Rhein, Stad	36	15	9	2	1	1	0	0	0	0	0	0	0	0	0	0	0	0	0	0	0	0	0	8	0	0	0	0	0	0	0
Geldern, Stadt	40	19	13	3	4	1	0	0	0	0	0	0	0	0	0	0	0	0	0	0	0	0	0	0	0	0	0	0	0	0	0
Goch, Stadt	40	20	8	2	3	0	0	0	0	0	0	0	0	0	0	0	0	0	0	0	0	0	0	2	5	0	0	0	0	0	0
Issum	32	18	10	0	4	0	0	0	0	0	0	0	0	0	0	0	0	0	0	0	0	0	0	0	0	0	0	0	0	0	0
Kalkar, Stadt	32	18	6	3	2	0	0	0	0	0	0	0	0	0	0	0	0	0	0	0	0	0	0	3	0	0	0	0	0	0	0
Kerken	26	13	5	0	3	0	0	0	0	0	0	0	0	0	0	0	0	0	0	0	0	0	0	5	0	0	0	0	0	0	0
Kevelaer, Stadt	34	17	5	3	3	0	0	0	0	0	0	0	0	0	0	0	0	0	0	0	0	0	0	4	2	0	0	0	0	0	0
Kleve, Stadt	48	23	11	6	5	1	0	0	0	0	0	0	0	0	0	0	0	0	0	0	0	0	0	2	0	0	0	0	0	0	0
Kranenburg	28	15	9	2	2	0	0	0	0	0	0	0	0	0	0	0	0	0	0	0	0	0	0	0	0	0	0	0	0	0	0
Rees, Stadt	34	17	9	5	3	0	0	0	0	0	0	0	0	0	0	0	0	0	0	0	0	0	0	0	0	0	0	0	0	0	0
Rheurdt	22	10	6	3	3	0	0	0	0	0	0	0	0	0	0	0	0	0	0	0	0	0	0	0	0	0	0	0	0	0	0
Straelen, Stadt	32	19	5	1	5	0	0	0	0	0	0	0	0	0	0	0	0	0	0	0	0	0	0	2	0	0	0	0	0	0	0
Uedem	26	15	6	1	4	0	0	0	0	0	0	0	0	0	0	0	0	0	0	0	0	0	0	0	0	0	0	0	0	0	0
Wachtendonk	24	11	3	2	2	0	0	0	0	0	0	0	0	0	0	0	0	0	0	0	0	0	0	4	2	0	0	0	0	0	0
Weeze	28	18	9	0	1	0	0	0	0	0	0	0	0	0	0	0	0	0	0	0	0	0	0	0	0	0	0	0	0	0	0
Erkrath, Stadt	46	16	11	7	3	0	0	0	0	0	0	0	0	0	0	0	0	0	0	0	0	0	0	9	0	0	0	0	0	0	0
Haan, Stadt	44	17	12	0	8	1	0	0	0	0	0	0	0	0	0	0	0	0	0	0	0	0	0	4	2	0	0	0	0	0	0
Heiligenhaus, Stadt	36	17	8	0	6	0	0	0	0	0	0	0	0	0	0	0	0	0	0	0	0	0	0	5	0	0	0	0	0	0	0
Hilden, Stadt	44	14	13	4	6	0	0	0	0	0	0	0	0	0	0	0	0	0	0	0	0	0	0	4	3	0	0	0	0	0	0
Langenfeld (Rhld.), Stadt	44	25	6	5	3	0	0	0	0	0	0	0	0	0	0	0	0	0	0	0	0	0	0	5	0	0	0	0	0	0	0
Mettmann, Stadt	54	20	12	8	8	0	0	0	0	0	0	0	0	0	0	0	0	0	0	0	0	0	0	6	0	0	0	0	0	0	0
Monheim am Rhein, Stad	40	13	9	2	2	1	0	0	0	0	0	0	0	0	0	0	0	0	0	0	12	0	0	1	0	0	0	0	0	0	0
Ratingen, Stadt	60	20	11	6	5	0	0	0	0	0	0	0	0	0	0	0	0	0	0	0	0	0	0	16	2	0	0	0	0	0	0
Velbert, Stadt	66	24	16	6	5	4	0	0	0	0	0	0	0	0	0	0	0	0	0	0	0	0	0	6	3	2	0	0	0	0	0
Wülfrath, Stadt	38	12	9	3	3	0	0	0	0	0	0	0	0	0	0	0	0	0	0	0	0	0	0	6	5	0	0	0	0	0	0
Dormagen, Stadt	44	19	12	2	3	1	0	0	0	0	0	2	0	0	0	0	0	2	0	0	0	0	0	3	0	0	0	0	0	0	0
Grevenbroich, Stadt	50	17	15	3	5	1	0	0	0	0	0	0	0	0	0	0	0	0	0	0	0	0	0	9	0	0	0	0	0	0	0
Jüchen	46	20	11	3	8	1	0	0	0	0	0	0	0	0	0	0	0	0	0	0	0	0	0	3	0	0	0	0	0	0	0
Kaarst, Stadt	46	22	7	6	5	1	0	0	0	0	0	2	0	0	0	0	0	0	0	0	0	0	0	3	0	0	0	0	0	0	0
Korschenbroich, Stadt	48	22	8	4	6	1	0	0	0	0	0	0	0	0	0	0	0	0	0	0	0	0	0	7	0	0	0	0	0	0	0
Meerbusch, Stadt	54	23	10	7	12	0	0	0	0	0	0	0	0	0	0	0	0	0	0	0	0	0	0	2	0	0	0	0	0	0	0
Neuss, Stadt	62	28	16	8	7	2	0	0	0	0	0	0	0	0	0	0	0	0	0	0	0	0	0	1	0	0	0	0	0	0	0
Rommerskirchen	32	13	13	2	1	0	0	0	0	0	0	0	0	0	0	0	0	0	0	0	0	0	0	3	0	0	0	0	0	0	0
Brüggen	34	17	5	3	4	0	0	0	0	0	0	0	0	0	0	0	0	0	0	0	0	0	0	3	2	0	0	0	0	0	0
Grefrath	34	15	11	4	4	0	0	0	0	0	0	0	0	0	0	0	0	0	0	0	0	0	0	0	0	0	0	0	0	0	0
Kempen, Stadt	40	19	10	5	4	0	0	0	0	0	0	0	0	0	0	0	0	0	0	0	0	0	0	2	0	0	0	0	0	0	0
Nettetal, Stadt	44	22	9	4	5	0	0	0	0	0	0	0	0	0	0	0	0	0	0	0	0	0	0	2	2	0	0	0	0	0	0
Niederkrüchten	38	16	10	4	5	0	0	0	0	0	0	0	0	0	0	0	0	0	0	0	0	0	0	3	0	0	0	0	0	0	0
Schwalmtal	34	18	5	7	4	0	0	0	0	0	0	0	0	0	0	0	0	0	0	0	0	0	0	0	0	0	0	0	0	0	0
Tönisvorst, Stadt	44	18	12	4	4	0	0	0	0	0	0	0	0	0	0	0	0	0	0	0	0	0	0	4	2	0	0	0	0	0	0
Viersen, Stadt	58	24	16	5	5	2	0	0	0	0	0	0	0	0	0	0	0	0	0	0	0	0	0	5	1	0	0	0	0	0	0
Willich, Stadt	48	28	9	5	6	0	0	0	0	0	0	0	0	0	0	0	0	0	0	0	0	0	0	0	0	0	0	0	0	0	0
Alpen	32	19	6	4	3	0	0	0	0	0	0	0	0	0	0	0	0	0	0	0	0	0	0	0	0	0	0	0	0	0	0
Dinslaken, Stadt	56	17	21	6	3	3	0	0	0	0	0	0	0	0	0	0	0	0	0	0	0	0	0	5	1	0	0	0	0	0	0
Hamminkeln, Stadt	38	18	8	4	5	0	0	0	0	0	0	0	0	0	0	0	0	0	0	0	0	0	0	3	0	0	0	0	0	0	0
Hünxe	31	12	10	4	3	0	0	0	0	0	0	0	0	0	0	0	0	0	0	0	0	0	0	2	0	0	0	0	0	0	1
Kamp-Lintfort, Stadt	44	12	24	4	1	2	0	0	0	0	0	0	0	0	0	0	0	0	0	0	0	0	0	1	0	0	0	0	0	0	0
Moers, Stadt	56	16	22	5	6	3	0	0	0	0	0	0	0	0	0	0	0	0	0	0	0	0	0	4	0	0	0	0	0	0	0
Neukirchen-Vluyn, Stadt	38	15	14	4	2	1	0	0	0	0	0																				

Gemeinderäte NRW-2009	CDU	SPD	GRÜNE	FDP	DIE. LINKE	REP	NPD	ödp	DKP	Volksabstimmung	ZENTRUM	STATT. Partei	FAMILIE	UAP	ABS	AUF	pro.NRW	PBC	so!	PETO	RENTNER	SZP	Wählergruppe.1	Wählergruppe.2	Wählergruppe.3	Wählergruppe.4	Wählergruppe.5	Wählergruppe.6	Einzelbewerber
Simmerath	32	16	8	2	2	0	0	0	0	0	0	0	0	0	0	0	0	0	0	0	0	0	4	0	0	0	0	0	0
Stolberg (Rhld.), Stadt	44	17	17	3	4	1	0	1	0	0	0	0	0	0	0	0	0	0	0	0	0	0	1	0	0	0	0	0	0
Würselen, Stadt	44	14	14	4	5	0	0	0	0	0	0	0	0	0	0	0	0	0	0	0	0	0	7	0	0	0	0	0	0
Aldenhoven	27	11	10	0	1	0	0	0	0	0	0	0	0	0	0	0	0	0	0	0	0	0	4	1	0	0	0	0	1
Düren, Stadt	50	24	15	4	3	2	0	1	0	0	0	0	0	0	0	0	0	0	0	0	0	0	1	0	0	0	0	0	0
Heimbach, Stadt	20	12	2	1	3	0	0	0	0	0	0	0	0	0	0	0	0	0	0	0	0	0	2	0	0	0	0	0	0
Hürtgenwald	28	16	6	2	3	1	0	0	0	0	0	0	0	0	0	0	0	0	0	0	0	0	0	0	0	0	0	0	0
Inden	26	11	9	3	3	0	0	0	0	0	0	0	0	0	0	0	0	0	0	0	0	0	0	0	0	0	0	0	0
Jülich, Stadt	41	16	9	3	3	1	0	0	0	0	0	0	0	0	0	0	0	0	0	0	0	0	9	0	0	0	0	0	1
Kreuzau	34	17	11	3	3	0	0	0	0	0	0	0	0	0	0	0	0	0	0	0	0	0	0	0	0	0	0	0	0
Langerwehe	26	12	8	3	3	0	0	0	0	0	0	0	0	0	0	0	0	0	0	0	0	0	0	0	0	0	0	0	0
Linnich, Stadt	32	14	9	2	2	0	0	0	0	0	0	0	0	0	0	0	0	0	0	0	0	0	5	0	0	0	0	0	0
Merzenich	26	14	7	0	1	0	0	0	0	0	0	0	0	0	0	0	0	0	0	0	0	0	4	0	0	0	0	0	0
Nideggen, Stadt	26	8	5	3	3	0	0	0	0	0	0	0	0	0	0	0	0	0	0	0	0	0	3	4	0	0	0	0	0
Niederzier	26	10	15	1	0	0	0	0	0	0	0	0	0	0	0	0	0	0	0	0	0	0	0	0	0	0	0	0	0
Nörvenich	28	14	7	2	3	1	0	0	0	0	0	0	0	0	0	0	0	0	0	0	0	0	1	0	0	0	0	0	0
Titz	26	11	5	2	1	0	0	0	0	0	0	0	0	0	0	0	0	0	0	0	0	0	7	0	0	0	0	0	0
Vettweiß	28	16	3	1	1	0	0	0	0	0	0	0	0	0	0	0	0	0	0	0	0	0	7	0	0	0	0	0	0
Bedburg, Stadt	36	16	11	1	2	0	0	0	0	0	0	0	0	0	0	0	0	0	0	0	0	0	6	0	0	0	0	0	0
Bergheim, Stadt	46	21	14	3	3	1	0	0	0	0	0	0	0	0	0	0	3	0	0	0	0	0	1	0	0	0	0	0	0
Brühl, Stadt	50	23	12	7	4	1	0	0	0	0	0	0	0	0	0	0	0	0	0	0	0	0	3	0	0	0	0	0	0
Elsdorf	36	17	13	3	3	0	0	0	0	0	0	0	0	0	0	0	0	0	0	0	0	0	0	0	0	0	0	0	0
Erfstadt, Stadt	50	19	18	5	8	0	0	0	0	0	0	0	0	0	0	0	0	0	0	0	0	0	0	0	0	0	0	0	0
Frechen, Stadt	44	18	14	5	4	1	0	0	0	0	0	0	0	0	0	0	0	0	0	0	0	0	1	1	0	0	0	0	0
Hürth, Stadt	44	17	18	4	3	2	0	0	0	0	0	0	0	0	0	0	0	0	0	0	0	0	0	0	0	0	0	0	0
Kerpen, Stadt	46	18	16	5	4	2	0	0	0	0	0	0	0	0	0	0	0	0	0	0	0	0	0	1	0	0	0	0	0
Pulheim, Stadt	54	24	14	7	7	0	0	0	0	0	0	0	0	0	0	0	0	0	0	0	0	0	2	0	0	0	0	0	0
Wesseling, Stadt	42	18	13	3	5	2	0	0	0	0	0	0	0	0	0	0	0	0	0	0	0	0	1	0	0	0	0	0	0
Bad Münstereifel, Stadt	34	15	7	2	5	0	0	0	0	0	0	0	0	0	0	0	0	0	0	0	0	0	5	0	0	0	0	0	0
Blankenheim	30	14	4	2	2	0	0	0	0	0	0	0	0	0	0	0	0	0	0	0	0	0	8	0	0	0	0	0	0
Dahlem	20	14	4	0	2	0	0	0	0	0	0	0	0	0	0	0	0	0	0	0	0	0	0	0	0	0	0	0	0
Euskirchen, Stadt	50	22	11	6	8	1	0	0	0	0	0	0	0	0	0	0	0	0	0	0	0	0	2	0	0	0	0	0	0
Hellenthal	32	12	8	2	4	0	0	0	0	0	0	0	0	0	0	0	0	0	0	0	0	0	3	3	0	0	0	0	0
Kall	28	11	7	2	8	0	0	0	0	0	0	0	0	0	0	0	0	0	0	0	0	0	0	0	0	0	0	0	0
Mechernich, Stadt	32	13	7	3	2	0	0	0	0	0	0	0	0	0	0	0	0	0	0	0	0	0	7	0	0	0	0	0	0
Nettersheim	20	11	3	0	1	0	0	0	0	0	0	0	0	0	0	0	0	0	0	0	0	0	5	0	0	0	0	0	0
Schleiden, Stadt	28	13	5	3	6	0	0	0	0	0	0	0	0	0	0	0	0	0	0	0	0	0	1	0	0	0	0	0	0
Weilerswist	34	15	11	3	5	0	0	0	0	0	0	0	0	0	0	0	0	0	0	0	0	0	0	0	0	0	0	0	0
Zülpich, Stadt	34	16	9	1	4	1	0	0	0	0	0	0	0	0	0	0	0	0	0	0	0	0	2	1	0	0	0	0	0
Erkelenz, Stadt	50	21	8	8	5	2	0	0	0	0	0	0	0	0	0	0	0	0	0	0	0	4	2	0	0	0	0	0	
Gangelt	32	21	5	0	3	0	0	0	0	0	0	0	0	0	0	0	0	0	0	0	0	0	3	0	0	0	0	0	0
Geilenkirchen, Stadt	38	17	7	5	3	1	0	0	0	0	0	0	0	0	0	0	0	0	0	0	0	0	5	0	0	0	0	0	0
Heinsberg, Stadt	44	27	7	3	5	1	0	0	0	0	0	0	0	0	0	0	0	0	0	0	0	0	1	0	0	0	0	0	0
Hückelhoven, Stadt	44	26	10	3	2	1	0	1	0	0	0	0	0	0	0	0	0	0	0	0	0	0	1	0	0	0	0	0	0
Selk	28	13	6	0	5	0	0	0	0	0	0	0	0	0	0	0	0	0	0	0	0	0	4	0	0	0	0	0	0
Übach-Palenberg, Stadt	32	13	11	2	1	0	0	0	0	0	0	0	0	0	0	0	0	0	0	0	0	0	5	0	0	0	0	0	0
Waldfeucht	30	17	3	5	0	0	0	0	0	0	0	0	0	0	0	0	0	0	0	0	0	0	5	0	0	0	0	0	0
Wassenberg, Stadt	34	18	9	3	3	1	0	0	0	0	0	0	0	0	0	0	0	0	0	0	0	0	0	0	0	0	0	0	0
Wegberg, Stadt	36	16	9	3	6	1	0	0	0	0	0	0	0	0	0	0	0	0	0	0	0	0	1	0	0	0	0	0	0
Bergneustadt, Stadt	32	16	10	1	3	0	0	0	0	0	0	0	0	0	0	0	0	0	0	0	0	0	1	1	0	0	0	0	0
Engelskirchen	32	12	12	3	3	0	0	0	0	0	0	0	0	0	0	0	0	0	0	0	0	0	2	0	0	0	0	0	0
Gummersbach, Stadt	44	22	12	3	5	2	0	0	0	0	0	0	0	0	0	0	0	0	0	0	0	0	0	0	0	0	0	0	0
Hückeswagen, Stadt	38	16	10	2	5	0	0	0	0	0	0	0	0	0	0	0	0	0	0	0	0	0	3	2	0	0	0	0	0
Lindlar	36	19	8	5	4	0	0	0	0	0	0	0	0	0	0	0	0	0	0	0	0	0	0	0	0	0	0	0	0
Marienhöhe	28	13	9	0	3	0	0	0	0	0	0	0	0	0	0	0	0	0	0	0	0	0	3	0	0	0	0	0	0
Morsbach	32	11	9	1	3	0	0	0	0	0	0	0	0	0	0	0	0	0	0	0	0	0	6	2	0	0	0	0	0
Nümbrecht	34	14	10	3	3	0	0	0	0	0	0	0	0	0	0	0	0	0	0	0	0	0	4	0	0	0	0	0	0
Radevormwald, Stadt	44	17	10	0	6	1	0	0	0	0	0	0	0	0	0	0	2	0	0	0	0	0	5	3	0	0	0	0	0
Reichshof	34	15	7	2	3	1	0	0	0	0	0	0	0	0	0	0	0	0	0	0	0	0	3	3	0	0	0	0	0
Waldbröl, Stadt	34	16	9	2	3	0	0	0	0	0	0	0	0	0	0	0	0	0	0	0	0	0	4	0	0	0	0	0	0
Wiehl, Stadt	36	16	12	2	4	1	0	0	0	0	0	0	0	0	0	0	0	0	0	0	0	0	1	0	0	0	0	0	0
Wipperfürth, Stadt	36	18	8	3	2	0	0	0	0	0	0	0	0	0	0	0	0	0	0	0	0	0	5	0	0	0	0	0	0

Gemeinderäte NRW-2009	CDU	SPD	GRÜNE	FDP	DIE. LINKE	REP	NPD	ödp	DKP	Volksabstimmung	ZENTRUM	STATT. Partei	FAMILIE	UAP	ABS	AUF	pro.NRW	PBC	sol	PETO	RENTNER	SZP	Wählergruppe.1	Wählergruppe.2	Wählergruppe.3	Wählergruppe.4	Wählergruppe.5	Wählergruppe.6	Einzelbewerber
Bergisch Gladbach, Stadt	62	25	16	8	6	2	0	0	0	0	0	0	0	0	0	0	0	0	0	0	0	0	2	3	0	0	0	0	0
Burscheid, Stadt	42	13	10	5	4	0	0	0	0	0	0	0	0	0	0	0	0	0	0	0	0	0	2	8	0	0	0	0	0
Kürten	34	14	5	2	5	0	0	0	0	0	0	0	0	0	0	0	0	0	0	0	0	0	8	0	0	0	0	0	0
Leichlingen (Rhld.), Stadt	32	10	13	2	2	0	0	0	0	0	0	0	0	0	0	0	1	0	0	0	0	0	2	2	0	0	0	0	0
Odenthal	38	16	6	6	5	0	0	0	0	0	0	0	0	0	0	0	0	0	0	0	0	0	3	2	0	0	0	0	0
Overath, Stadt	44	18	9	7	9	0	0	0	0	0	0	0	0	0	0	0	0	0	0	0	0	0	1	0	0	0	0	0	0
Rösrath	45	17	11	7	6	2	0	0	0	0	0	0	0	0	0	0	0	0	0	0	0	0	2	0	0	0	0	0	1
Wermelskirchen, Stadt	62	17	10	6	9	0	0	0	0	0	0	0	0	0	0	0	0	0	0	0	0	0	10	10	0	0	0	0	0
Alfter	44	16	6	8	5	1	0	0	0	0	0	0	0	0	0	0	0	0	0	0	0	0	4	4	0	0	0	0	0
Bad Honnef, Stadt	50	16	10	5	6	0	0	0	0	0	0	0	0	0	0	0	0	0	0	0	0	0	9	4	0	0	0	0	0
Bornheim, Stadt	44	18	11	6	4	1	0	0	0	0	0	0	0	0	0	0	0	0	0	0	0	0	4	0	0	0	0	0	0
Eitorf	38	11	6	2	16	0	0	0	0	0	0	0	0	0	0	0	0	0	0	0	0	0	2	1	0	0	0	0	0
Hennef (Sieg), Stadt	44	21	7	5	4	1	0	0	0	0	0	0	0	0	0	0	0	0	0	0	0	0	6	0	0	0	0	0	0
Königswinter, Stadt	48	21	9	4	5	1	0	0	0	0	0	0	0	0	0	0	0	0	0	0	0	0	3	5	0	0	0	0	0
Lohmar, Stadt	40	17	6	12	3	1	0	0	0	0	0	0	0	0	0	0	0	0	0	0	0	0	1	0	0	0	0	0	0
Meckenheim, Stadt	40	15	6	3	3	0	0	0	0	0	0	0	0	0	0	0	0	0	0	0	0	0	3	10	0	0	0	0	0
Much	32	17	6	5	3	1	0	0	0	0	0	0	0	0	0	0	0	0	0	0	0	0	0	0	0	0	0	0	0
Neunkirchen-Seelscheid	42	17	10	6	7	0	0	0	0	0	2	0	0	0	0	0	0	0	0	0	0	0	0	0	0	0	0	0	0
Niederkassel, Stadt	40	20	9	3	7	1	0	0	0	0	0	0	0	0	0	0	0	0	0	0	0	0	0	0	0	0	0	0	0
Rheinbach, Stadt	36	17	8	3	4	0	0	0	0	0	0	0	0	0	0	0	0	0	0	0	0	0	4	0	0	0	0	0	0
Ruppichterath	34	15	9	4	5	1	0	0	0	0	0	0	0	0	0	0	0	0	0	0	0	0	0	0	0	0	0	0	0
Sankt Augustin, Stadt	50	22	14	6	6	0	0	0	0	0	0	0	0	0	0	0	0	0	0	0	0	0	2	0	0	0	0	0	0
Siegburg, Stadt	44	24	8	6	4	1	0	0	0	0	0	1	0	0	0	0	0	0	0	0	0	0	0	0	0	0	0	0	0
Swisttal	38	20	8	5	5	0	0	0	0	0	0	0	0	0	0	0	0	0	0	0	0	0	0	0	0	0	0	0	0
Troisdorf, Stadt	50	22	16	6	4	1	0	0	0	0	0	0	0	0	0	0	0	0	0	0	0	0	1	0	0	0	0	0	0
Wachtberg	44	19	9	4	6	0	0	0	0	0	0	0	0	0	0	0	0	0	0	0	0	0	6	0	0	0	0	0	0
Windeck	32	12	13	3	3	1	0	0	0	0	0	0	0	0	0	0	0	0	0	0	0	0	0	0	0	0	0	0	0
Ahaus, Stadt	42	21	7	2	3	0	0	0	0	0	0	0	0	0	0	0	0	0	0	0	0	0	7	2	0	0	0	0	0
Bocholt, Stadt	46	22	15	3	2	1	0	0	0	0	0	0	0	0	0	0	0	0	0	0	0	0	3	0	0	0	0	0	0
Borken, Stadt	38	17	9	3	4	0	0	0	0	0	0	0	0	0	0	0	0	0	0	0	0	0	4	1	0	0	0	0	0
Gescher, Stadt	34	16	7	4	3	0	0	0	0	0	0	0	0	0	0	0	0	0	0	0	0	0	4	0	0	0	0	0	0
Gronau (Westf.), Stadt	42	17	11	0	4	2	0	0	0	0	0	0	0	0	0	0	0	0	0	0	0	0	4	2	2	0	0	0	0
Heek	28	19	9	0	0	0	0	0	0	0	0	0	0	0	0	0	0	0	0	0	0	0	0	0	0	0	0	0	0
Heiden	26	14	6	3	0	0	0	0	0	0	0	0	0	0	0	0	0	0	0	0	0	0	3	0	0	0	0	0	0
Isselburg, Stadt	26	10	11	3	2	0	0	0	0	0	0	0	0	0	0	0	0	0	0	0	0	0	0	0	0	0	0	0	0
Legden	20	11	3	0	0	0	0	0	0	0	0	0	0	0	0	0	0	0	0	0	0	0	6	0	0	0	0	0	0
Raesfeld	28	19	2	2	0	0	0	0	0	0	0	0	0	0	0	0	0	0	0	0	0	0	5	0	0	0	0	0	0
Reken	28	16	3	3	2	0	0	0	0	0	0	0	0	0	0	0	0	0	0	0	0	0	4	0	0	0	0	0	0
Rhede, Stadt	38	16	8	9	3	0	0	0	0	0	0	0	0	0	0	0	0	0	0	0	0	0	2	0	0	0	0	0	0
Schöppingen	26	14	2	1	2	0	0	0	0	0	0	0	0	0	0	0	0	0	0	0	0	0	7	0	0	0	0	0	0
Stadtlohn, Stadt	34	16	5	0	7	0	0	0	0	0	0	0	0	0	0	0	0	0	0	0	0	0	6	0	0	0	0	0	0
Südlohn	26	13	4	1	2	0	0	0	0	0	0	0	0	0	0	0	0	0	0	0	0	0	6	0	0	0	0	0	0
Velen	26	15	3	2	0	0	0	0	0	0	0	0	0	0	0	0	0	0	0	0	0	0	6	0	0	0	0	0	0
Vreden, Stadt	34	18	7	2	5	0	0	0	0	0	0	0	0	0	0	0	0	0	0	0	0	0	2	0	0	0	0	0	0
Ascheberg	32	16	5	0	3	0	0	0	0	0	0	0	0	0	0	0	0	0	0	0	0	0	8	0	0	0	0	0	0
Billerbeck, Stadt	26	13	8	3	2	0	0	0	0	0	0	0	0	0	0	0	0	0	0	0	0	0	0	0	0	0	0	0	0
Coesfeld, Stadt	38	16	5	3	2	0	0	0	0	0	0	0	0	0	0	0	0	0	0	0	0	0	11	1	0	0	0	0	0
Dülmen, Stadt	44	20	14	2	4	1	0	0	0	0	0	0	0	0	0	0	0	0	0	0	0	0	2	1	0	0	0	0	0
Havixbeck	28	13	6	6	3	0	0	0	0	0	0	0	0	0	0	0	0	0	0	0	0	0	0	0	0	0	0	0	0
Lüdinghausen, Stadt	40	19	6	6	4	0	0	0	0	0	0	0	0	0	0	0	0	0	0	0	0	0	5	0	0	0	0	0	0
Nordkirchen	28	14	8	3	2	0	0	0	0	0	0	0	0	0	0	0	0	0	0	0	0	0	1	0	0	0	0	0	0
Nottuln	32	13	7	4	2	0	0	0	0	0	0	0	0	0	0	0	0	0	0	0	0	0	6	0	0	0	0	0	0
Olfen, Stadt	32	22	5	0	3	0	0	0	0	0	0	0	0	0	0	0	0	0	0	0	0	0	2	0	0	0	0	0	0
Rosendahl	26	13	2	2	3	0	0	0	0	0	0	0	0	0	0	0	0	0	0	0	0	0	6	0	0	0	0	0	0
Senden	34	18	7	5	4	0	0	0	0	0	0	0	0	0	0	0	0	0	0	0	0	0	0	0	0	0	0	0	0
Castrop-Rauxel, Stadt	46	13	20	3	4	3	0	0	0	0	0	0	0	0	0	0	0	0	0	0	0	0	2	1	0	0	0	0	0
Datteln, Stadt	38	14	15	0	2	2	0	0	0	0	0	0	0	0	0	0	0	0	0	0	0	0	2	3	0	0	0	0	0
Dorsten, Stadt	50	23	16	4	3	3	0	0	0	0	0	0	0	0	0	0	0	0	0	0	0	0	1	0	0	0	0	0	0
Gladbeck, Stadt	46	13	22	3	2	3	0	0	0	0	0	0	0	0	0	0	0	0	0	0	0	0	2	1	0	0	0	0	0
Haltern am See, Stadt	50	23	9	8	2	1	0	0	0	0	0	0	0	0	0	0	0	0	0	0	0	0	7	0	0	0	0	0	0
Herten, Stadt	44	11	23	3	2	3	0	0	0	0	0	0	0	0	0	0	0	0	0	0	0	0	2	0	0	0	0	0	0
Marl, Stadt	50	14	19	1	4	2	0	0	0	0	0	0	0	0	0	0	0	0	0	0	0	0	4	2	3	1	0	0	0

Gemeinderäte NRW-2009	CDU	SPD	GRÜNE	FDP	DIE. LINKE	REP	NPD	ödp	DKP	Volksabstimmung	ZENTRU M	STATT. Partei	FAMILIE	UAP	ABS	AUF	pro.NRW	PBC	sol	PETO	RENTNER	SZP	Wählergruppe.1	Wählergruppe.2	Wählergruppe.3	Wählergruppe.4	Wählergruppe.5	Wählergruppe.6	Einzelbewerber
Oer-Erkenschwick, Stadt	38	11	15	3	2	3	0	0	0	0	0	0	0	0	0	0	0	0	0	0	0	0	2	2	0	0	0	0	0
Recklinghausen, Stadt	54	21	17	5	3	3	0	0	0	0	0	0	0	0	0	0	0	0	0	0	0	0	3	0	0	0	2	0	0
Waltrop, Stadt	36	13	14	2	2	2	0	0	0	0	0	0	0	0	0	0	0	0	0	0	0	0	2	1	0	0	0	0	0
Altenberge	26	13	4	4	2	0	0	0	0	0	0	0	0	0	0	0	0	0	0	0	0	0	3	0	0	0	0	0	0
Emsdetten, Stadt	38	18	10	5	2	1	0	0	0	0	0	0	0	0	0	0	0	0	0	0	0	0	2	0	0	0	0	0	0
Greven, Stadt	48	17	12	8	7	1	0	0	0	0	0	0	0	0	0	0	0	0	0	0	0	0	1	2	0	0	0	0	0
Hörstel, Stadt	34	19	8	3	1	0	0	0	0	0	0	0	0	0	0	0	0	0	0	0	0	0	3	0	0	0	0	0	0
Hopsten	22	9	7	1	2	0	0	0	0	0	0	0	0	0	0	0	0	0	0	0	0	0	3	0	0	0	0	0	0
Horstmar, Stadt	22	13	4	2	1	0	0	0	0	0	0	0	0	0	0	0	0	0	0	0	0	0	2	0	0	0	0	0	0
Ibbenbüren, Stadt	44	16	17	3	3	1	0	0	0	0	0	0	0	0	0	0	0	0	0	0	0	0	4	0	0	0	0	0	0
Ladbergen	22	7	7	3	5	0	0	0	0	0	0	0	0	0	0	0	0	0	0	0	0	0	0	0	0	0	0	0	0
Laer	24	10	4	5	3	0	0	0	0	0	0	0	0	0	0	0	0	0	0	0	0	0	2	0	0	0	0	0	0
Lengerich, Stadt	32	14	11	4	3	0	0	0	0	0	0	0	0	0	0	0	0	0	0	0	0	0	0	0	0	0	0	0	0
Lienen	26	10	10	0	3	0	0	0	0	0	0	0	0	0	0	0	0	0	0	0	0	0	3	0	0	0	0	0	0
Lotte	26	9	11	3	3	0	0	0	0	0	0	0	0	0	0	0	0	0	0	0	0	0	0	0	0	0	0	0	0
Metelen	20	9	7	0	0	0	0	0	0	0	0	0	0	0	0	0	0	0	0	0	0	0	4	0	0	0	0	0	0
Mettingen	28	13	13	0	1	0	0	0	0	0	0	0	0	0	0	0	0	0	0	0	0	0	1	0	0	0	0	0	0
Neuenkirchen	26	14	6	2	1	0	0	0	0	0	0	0	0	0	0	0	0	0	0	0	0	0	3	0	0	0	0	0	0
Nordwalde	26	13	6	2	2	0	0	0	0	0	0	0	0	0	0	0	0	0	0	0	0	0	3	0	0	0	0	0	0
Ochtrup, Stadt	34	13	10	1	4	0	0	0	0	0	0	0	0	0	0	0	0	0	0	0	0	0	6	0	0	0	0	0	0
Recke	28	14	5	0	0	0	0	0	0	0	0	0	0	0	0	0	0	0	0	0	0	0	9	0	0	0	0	0	0
Rheine, Stadt	44	21	15	4	4	0	0	0	0	0	0	0	0	0	0	0	0	0	0	0	0	0	0	0	0	0	0	0	0
Saerbeck	20	10	3	2	1	0	0	0	0	0	0	0	0	0	0	0	0	0	0	0	0	0	4	0	0	0	0	0	0
Steinfurt, Stadt	52	19	10	5	7	1	0	0	0	0	0	0	0	0	0	0	0	0	0	0	0	0	6	4	0	0	0	0	0
Tecklenburg, Stadt	30	10	11	5	4	0	0	0	0	0	0	0	0	0	0	0	0	0	0	0	0	0	0	0	0	0	0	0	0
Westerkappeln	26	7	13	2	3	0	0	0	0	0	0	0	0	0	0	0	0	0	0	0	0	0	1	0	0	0	0	0	0
Wettringen	22	13	3	0	2	0	0	0	0	0	0	0	0	0	0	0	0	0	0	0	0	0	4	0	0	0	0	0	0
Ahlen, Stadt	44	18	14	2	3	2	0	0	0	0	0	0	0	0	0	0	0	0	0	0	0	0	5	0	0	0	0	0	0
Beckum, Stadt	38	15	12	4	3	0	0	0	0	0	0	0	0	0	0	0	0	0	0	0	0	0	4	0	0	0	0	0	0
Beelen	22	6	2	0	2	0	0	0	0	0	0	0	0	0	0	0	0	0	0	0	0	0	12	0	0	0	0	0	0
Drensteinfurt, Stadt	32	18	5	6	3	0	0	0	0	0	0	0	0	0	0	0	0	0	0	0	0	0	0	0	0	0	0	0	0
Ennigerloh, Stadt	32	13	9	0	4	0	0	0	0	0	0	0	0	0	0	0	0	0	0	0	0	0	5	1	0	0	0	0	0
Everswinkel	26	13	6	1	6	0	0	0	0	0	0	0	0	0	0	0	0	0	0	0	0	0	0	0	0	0	0	0	0
Oelde, Stadt	33	15	7	3	3	0	0	0	0	0	0	0	0	0	0	0	0	0	0	0	0	0	4	1	0	0	0	0	1
Ostbevern	28	13	4	4	7	0	0	0	0	0	0	0	0	0	0	0	0	0	0	0	0	0	0	0	0	0	0	0	0
Sassenberg, Stadt	26	12	3	1	2	0	0	0	0	0	0	0	0	0	0	0	0	0	0	0	0	0	8	0	0	0	0	0	0
Sendenhorst, Stadt	30	16	9	0	3	0	0	0	0	0	0	0	0	0	0	0	0	0	0	0	0	0	2	0	0	0	0	0	0
Telgte, Stadt	32	13	5	9	5	0	0	0	0	0	0	0	0	0	0	0	0	0	0	0	0	0	0	0	0	0	0	0	0
Wadersloh	32	17	5	0	4	0	0	0	0	0	0	0	0	0	0	0	0	0	0	0	0	0	6	0	0	0	0	0	0
Warendorf, Stadt	44	20	9	6	5	0	0	0	0	0	0	0	0	0	0	0	0	0	0	0	0	0	4	0	0	0	0	0	0
Borgholzhausen, Stadt	28	8	8	2	5	0	0	0	0	0	0	0	0	0	0	0	0	0	0	0	0	0	5	0	0	0	0	0	0
Gütersloh, Stadt	58	23	17	6	4	2	0	0	0	0	0	0	0	0	0	0	0	0	0	0	0	0	5	1	0	0	0	0	0
Halle (Westf.), Stadt	38	13	13	4	2	0	0	0	0	0	0	0	0	0	0	0	0	0	0	0	0	0	3	3	0	0	0	0	0
Harsewinkel, Stadt	32	14	10	2	1	0	0	0	0	0	0	0	0	0	0	0	0	0	0	0	0	0	5	0	0	0	0	0	0
Herzebrock-Clarholz	34	16	4	0	4	0	0	0	0	0	0	0	0	0	0	0	0	0	0	0	0	0	8	2	0	0	0	0	0
Langenberg	26	11	3	1	2	0	0	0	0	0	0	0	0	0	0	0	0	0	0	0	0	0	9	0	0	0	0	0	0
Rheda-Wiedenbrück, Stadt	40	20	7	6	5	1	0	0	0	0	0	0	0	0	0	0	0	0	0	0	0	0	1	0	0	0	0	0	0
Rietberg, Stadt	38	20	3	2	1	0	0	0	0	0	0	0	0	0	0	0	0	0	0	0	0	0	12	0	0	0	0	0	0
Schloß Holte-Stukenbrock	32	17	5	4	3	0	0	0	0	0	0	0	0	0	0	0	0	0	0	0	0	0	3	0	0	0	0	0	0
Steinhagen	34	11	13	4	2	0	0	0	0	0	0	0	0	0	0	0	0	0	0	0	0	0	1	2	1	0	0	0	0
Verl	38	23	10	0	3	0	0	0	1	0	0	0	0	0	0	0	0	0	0	0	0	0	1	0	0	0	0	0	0
Versmold, Stadt	38	11	17	3	5	0	0	0	0	0	0	0	0	0	0	0	0	0	0	0	0	0	2	0	0	0	0	0	0
Werther (Westf.), Stadt	36	9	15	6	2	0	0	0	0	0	0	0	0	0	0	0	0	0	0	0	0	0	4	0	0	0	0	0	0
Bünde, Stadt	44	16	15	6	4	1	0	0	0	0	0	0	0	0	0	0	0	0	0	0	0	0	2	0	0	0	0	0	0
Enger, Stadt	34	11	15	5	3	0	0	0	0	0	0	0	0	0	0	0	0	0	0	0	0	0	0	0	0	0	0	0	0
Herford, Stadt	44	17	16	4	4	2	0	0	0	0	0	0	0	0	0	0	0	0	0	0	0	0	1	0	0	0	0	0	0
Hiddenhausen	32	10	16	3	2	0	0	0	0	0	0	0	0	0	0	0	0	0	0	0	0	0	1	0	0	0	0	0	0
Kirchlengern	34	15	13	2	1	0	0	0	0	0	0	0	0	0	0	0	0	0	0	0	0	0	3	0	0	0	0	0	0
Löhne, Stadt	44	14	20	3	2	2	0	0	0	0	0	0	0	0	0	0	0	0	0	0	0	0	3	0	0	0	0	0	0
Rödinghausen	26	7	14	0	2	0	0	0	0	0	0	0	0	0	0	0	0	0	0	0	0	0	3	0	0	0	0	0	0
Spenge, Stadt	32	11	12	3	1	0	0	0	0	0	0	0	0	0	0	0	0	0	0	0	0	0	5	0	0	0	0	0	0
Vlotho, Stadt	34	11	12	0	4	2	0	0	0	0	0	0	0	0	0	0	0	0	0	0	0	0	5	0	0	0	0	0	0

Gemeinderäte NRW-2009	CDU	SPD	GRÜNE	FDP	DIE. LINKE	REP	NPD	ödp	DKP	Volksabs timmung	ZENTRU M	STATT. Partei	FAMILIE	UAP	ABS	AUF	pro.NRW	PBC	sol	PETO	RENTNE R	SZP	Wähler ruppe.1	Wähler ruppe.2	Wähler ruppe.3	Wähler ruppe.4	Wähler ruppe.5	Wähler ruppe.6	Einzelbe werber
Bad Driburg, Stadt	32	16	5	3	2	0	0	0	3	0	0	0	0	0	0	0	0	0	0	0	0	0	3	0	0	0	0	0	0
Beverungen, Stadt	32	17	9	2	4	0	0	0	0	0	0	0	0	0	0	0	0	0	0	0	0	0	0	0	0	0	0	0	0
Borgentreich, Stadt	26	16	8	0	2	0	0	0	0	0	0	0	0	0	0	0	0	0	0	0	0	0	0	0	0	0	0	0	0
Brakel, Stadt	32	15	7	2	1	0	0	0	0	0	0	0	0	0	0	0	0	0	0	0	0	0	4	3	0	0	0	0	0
Höxter, Stadt	44	17	15	3	3	1	0	0	0	0	0	0	0	0	0	0	0	0	0	0	0	0	5	0	0	0	0	0	0
Marienmünster, Stadt	22	12	3	0	0	0	0	0	0	0	0	0	0	0	0	0	0	0	0	0	0	0	4	3	0	0	0	0	0
Nieheim, Stadt	24	13	8	0	1	0	0	0	0	0	0	0	0	0	0	0	0	0	0	0	0	0	2	0	0	0	0	0	0
Steinheim, Stadt	26	10	7	2	1	0	0	0	0	0	0	0	0	0	0	0	0	0	0	0	0	0	6	0	0	0	0	0	0
Warburg, Stadt	38	21	7	3	2	1	0	0	0	0	0	0	0	0	0	0	0	0	0	0	0	0	4	0	0	0	0	0	0
Willebadessen, Stadt	26	15	9	0	2	0	0	0	0	0	0	0	0	0	0	0	0	0	0	0	0	0	0	0	0	0	0	0	0
Augustdorf	30	13	9	0	2	0	0	0	0	0	0	0	0	0	0	0	0	0	0	0	0	0	6	0	0	0	0	0	0
Bad Salzuflen, Stadt	48	18	17	4	5	1	0	0	0	0	0	0	0	0	0	0	0	0	0	0	0	0	1	1	1	0	0	0	0
Barntrup, Stadt	28	10	12	3	3	0	0	0	0	0	0	0	0	0	0	0	0	0	0	0	0	0	0	0	0	0	0	0	0
Blomberg, Stadt	32	8	17	2	3	0	0	0	0	0	0	0	0	0	0	0	0	0	0	0	0	0	2	0	0	0	0	0	0
Detmold, Stadt	46	13	18	6	4	2	0	0	0	0	0	0	0	0	0	1	0	0	0	0	0	0	2	0	0	0	0	0	0
Dörentrup	26	10	8	3	5	0	0	0	0	0	0	0	0	0	0	0	0	0	0	0	0	0	0	0	0	0	0	0	0
Extetal	32	12	12	0	2	0	0	0	0	0	0	0	0	0	0	0	0	0	0	0	0	0	6	0	0	0	0	0	0
Horn-Bad Meinberg, Stadt	32	12	13	2	1	1	0	0	0	0	0	0	0	0	0	0	0	0	0	0	0	0	3	0	0	0	0	0	0
Kalletal	32	14	13	2	0	0	0	0	0	0	0	0	0	0	0	0	0	0	0	0	0	0	3	0	0	0	0	0	0
Lage, Stadt	40	16	11	4	3	0	0	0	0	0	0	0	0	0	0	0	0	0	0	0	0	0	4	2	0	0	0	0	0
Lemgo, Stadt	46	16	14	4	3	1	0	0	0	0	0	0	0	0	0	0	0	0	0	0	0	0	8	0	0	0	0	0	0
Leopoldshöhe	34	13	14	4	2	0	0	0	0	0	0	0	0	0	1	0	0	0	0	0	0	0	0	0	0	0	0	0	0
Lügde, Stadt	26	11	8	0	1	0	0	0	0	0	0	0	0	0	0	0	0	0	0	0	0	0	6	0	0	0	0	0	0
Oerlinghausen, Stadt	34	10	11	5	5	0	0	0	0	0	0	0	0	0	0	0	0	0	0	0	0	0	3	0	0	0	0	0	0
Schieders-Schwalenberg, S	28	7	13	2	4	0	0	0	0	0	0	0	0	0	0	0	0	0	0	0	0	0	2	0	0	0	0	0	0
Schlangen	26	9	11	3	3	0	0	0	0	0	0	0	0	0	0	0	0	0	0	0	0	0	0	0	0	0	0	0	0
Bad Oeynhausen, Stadt	44	15	14	4	3	1	0	0	0	0	0	0	0	0	0	0	0	0	0	0	0	0	4	3	0	0	0	0	0
Espelkamp, Stadt	38	22	11	1	2	0	0	0	0	0	0	0	0	0	0	0	0	0	0	0	0	0	2	0	0	0	0	0	0
Hille	32	13	12	1	4	0	0	0	0	0	0	0	0	0	0	0	0	0	0	0	0	0	2	0	0	0	0	0	0
Hülhorst	32	15	13	2	2	0	0	0	0	0	0	0	0	0	0	0	0	0	0	0	0	0	0	0	0	0	0	0	0
Lübbecke, Stadt	38	14	15	3	3	0	0	0	0	0	0	0	0	0	0	0	0	0	0	0	0	0	2	1	0	0	0	0	0
Minden, Stadt	58	17	23	6	4	2	0	0	0	0	0	0	0	0	0	0	0	0	0	0	0	0	4	2	0	0	0	0	0
Petershagen, Stadt	32	17	10	2	3	0	0	0	0	0	0	0	0	0	0	0	0	0	0	0	0	0	0	0	0	0	0	0	0
Porta Westfalica, Stadt	40	14	17	4	4	1	0	0	0	0	0	0	0	0	0	0	0	0	0	0	0	0	0	0	0	0	0	0	0
Preußisch Oldendorf, Stadt	31	14	11	2	0	0	0	0	0	0	0	0	0	0	0	0	0	0	0	0	0	0	4	0	0	0	0	0	1
Rahden, Stadt	36	18	9	1	3	0	0	0	0	0	0	0	0	0	0	0	0	0	0	0	0	0	5	0	0	0	0	0	0
Stemwede	32	17	7	2	4	0	0	0	0	0	0	0	0	0	0	0	0	0	0	0	0	0	2	0	0	0	0	0	0
Altenbeken	28	13	11	2	0	0	0	0	0	0	0	0	0	0	0	0	0	0	0	0	0	0	2	0	0	0	0	0	0
Bad Lippspringe, Stadt	36	12	7	3	3	1	0	0	0	0	0	0	0	0	0	0	0	0	0	0	0	0	10	0	0	0	0	0	0
Borchen	28	13	9	0	1	0	0	0	0	0	0	0	0	0	0	0	0	0	0	0	0	0	3	2	0	0	0	0	0
Büren, Stadt	38	23	10	2	3	0	0	0	0	0	0	0	0	0	0	0	0	0	0	0	0	0	0	0	0	0	0	0	0
Delbrück, Stadt	38	23	4	0	7	0	0	0	0	0	0	0	0	0	0	0	0	0	0	0	0	0	4	0	0	0	0	0	0
Hövelhof	34	23	7	0	4	0	0	0	0	0	0	0	0	0	0	0	0	0	0	0	0	0	0	0	0	0	0	0	0
Lichtenaу, Stadt	32	19	8	2	3	0	0	0	0	0	0	0	0	0	0	0	0	0	0	0	0	0	0	0	0	0	0	0	0
Paderborn, Stadt	68	30	13	10	8	0	0	0	0	0	0	0	0	0	0	0	0	0	0	0	0	0	3	4	0	0	0	0	0
Salzkotten, Stadt	38	23	6	2	5	0	0	0	0	0	0	0	0	0	0	0	0	0	0	0	0	0	2	0	0	0	0	0	0
Bad Wünnenberg, Stadt	32	19	9	0	4	0	0	0	0	0	0	0	0	0	0	0	0	0	0	0	0	0	0	0	0	0	0	0	0
Breckerfeld, Stadt	28	14	6	3	2	0	0	0	0	0	0	0	0	0	0	0	0	0	0	0	0	0	3	0	0	0	0	0	0
Ennepetal, Stadt	40	14	15	4	4	1	0	1	0	0	0	0	0	0	0	0	0	0	0	0	0	0	1	0	0	0	0	0	0
Gevelsberg, Stadt	42	9	24	3	2	1	0	0	0	0	0	0	0	0	0	0	0	0	0	0	0	0	3	0	0	0	0	0	0
Hattingen, Stadt	46	16	20	5	3	2	0	0	0	0	0	0	0	0	0	0	0	0	0	0	0	0	0	0	0	0	0	0	0
Herdecke, Stadt	38	12	14	6	5	1	0	0	0	0	0	0	0	0	0	0	0	0	0	0	0	0	0	0	0	0	0	0	0
Schweim, Stadt	38	12	12	4	4	2	0	0	0	0	0	0	0	0	0	0	0	0	0	0	0	0	2	2	0	0	0	0	0
Sprockhövel, Stadt	38	11	14	6	6	1	0	0	0	0	0	0	0	0	0	0	0	0	0	0	0	0	0	0	0	0	0	0	0
Wetter (Ruhr), Stadt	40	11	16	7	4	0	0	0	0	0	0	0	0	0	0	0	0	0	0	0	0	0	1	1	0	0	0	0	0
Witten, Stadt	66	19	22	9	3	4	0	1	0	0	0	0	0	0	0	0	0	0	0	0	0	0	2	1	0	0	5	0	0
Arnsberg, Stadt	46	22	15	4	5	0	0	0	0	0	0	0	0	0	0	0	0	0	0	0	0	0	0	0	0	0	0	0	0
Bestwig	28	17	11	0	0	0	0	0	0	0	0	0	0	0	0	0	0	0	0	0	0	0	0	0	0	0	0	0	0
Brilon, Stadt	38	18	16	0	2	0	0	0	0	0	0	0	0	0	0	0	0	0	0	0	0	0	2	0	0	0	0	0	0
Eslohe (Sauerland)	32	19	6	0	7	0	0	0	0	0	0	0	0	0	0	0	0	0	0	0	0	0	0	0	0	0	0	0	0
Hallenberg, Stadt	20	16	1	0	0	0	0	0	0	0	0	0	0	0	0	0	0	0	0	0	0	0	3	0	0	0	0	0	0
Marsberg, Stadt	38	17	15	2	0	0	0	0	0	0	0	0	0	0	0	0	0	0	0	0	0	0	4	0	0	0	0	0	0

Gemeinderäte NRW-2009	CDU	SPD	GRÜNE	FDP	DIE. LINKE	REP	NPD	ödp	DKP	Volksabstimmung	ZENTRUM	STATT. Partei	FAMILIE	UAP	ABS	AUF	pro.NRW	PBC	sol	PETO	RENTNER	SZP	Wählergruppe.1	Wählergruppe.2	Wählergruppe.3	Wählergruppe.4	Wählergruppe.5	Wählergruppe.6	Einzelbewerber
Medebach, Stadt	28	16	2	0	3	0	0	0	0	0	0	0	0	0	0	0	0	0	0	0	0	0	7	0	0	0	0	0	0
Meschede, Stadt	46	21	10	2	4	0	0	0	0	0	0	0	0	0	0	0	0	0	0	0	0	0	6	3	0	0	0	0	0
Olsberg, Stadt	36	21	12	3	0	0	0	0	0	0	0	0	0	0	0	0	0	0	0	0	0	0	0	0	0	0	0	0	0
Schmallenberg, Stadt	38	23	3	2	0	0	0	0	0	0	0	0	0	0	0	0	0	0	0	0	0	0	6	4	0	0	0	0	0
Sundern (Sauerland), Stad	38	21	9	2	6	0	0	0	0	0	0	0	0	0	0	0	0	0	0	0	0	0	0	0	0	0	0	0	0
Winterberg, Stadt	32	19	10	0	3	0	0	0	0	0	0	0	0	0	0	0	0	0	0	0	0	0	0	0	0	0	0	0	0
Altena, Stadt	32	17	9	3	2	1	0	0	0	0	0	0	0	0	0	0	0	0	0	0	0	0	0	0	0	0	0	0	0
Balve, Stadt	32	20	3	0	0	0	0	0	0	0	0	0	0	0	0	0	0	0	0	0	0	0	9	0	0	0	0	0	0
Halver, Stadt	36	12	10	4	4	0	0	0	0	0	0	0	0	0	0	0	0	0	0	0	0	0	6	0	0	0	0	0	0
Hemer, Stadt	42	19	10	0	3	0	0	0	0	0	0	0	0	0	0	0	0	0	0	0	0	0	5	5	0	0	0	0	0
Herschfeld	22	9	7	1	2	0	0	0	0	0	0	0	0	0	0	0	0	0	0	0	0	0	3	0	0	0	0	0	0
Iserlohn, Stadt	50	19	16	5	4	3	0	1	0	0	0	0	0	0	0	0	0	0	0	0	0	0	2	0	0	0	0	0	0
Kierspe, Stadt	34	11	8	3	3	0	0	0	0	0	0	0	0	0	0	0	0	0	0	0	0	0	7	2	0	0	0	0	0
Lüdenscheid, Stadt	50	17	20	4	5	2	0	0	0	0	0	0	0	0	0	0	0	0	0	0	0	0	2	0	0	0	0	0	0
Meinerzhagen, Stadt	34	14	10	2	4	1	0	0	0	0	0	0	0	0	0	0	0	0	0	0	0	0	3	0	0	0	0	0	0
Menden (Sauerland), Stac	52	21	12	7	8	2	0	0	0	0	0	0	0	0	0	0	0	0	0	0	0	0	2	0	0	0	0	0	0
Nachrodt-Wiblingwerde	22	8	8	0	0	0	0	0	0	0	0	0	0	0	0	0	0	0	0	0	0	0	5	1	0	0	0	0	0
Neuenrade, Stadt	32	19	4	1	2	0	0	0	0	0	0	0	0	0	0	0	0	0	0	0	0	0	6	0	0	0	0	0	0
Plettenberg, Stadt	36	12	15	1	4	0	0	0	0	0	0	0	0	0	0	0	0	0	0	0	0	0	4	0	0	0	0	0	0
Schalksmühle	28	6	5	0	4	0	0	0	0	0	0	0	0	0	0	0	0	0	0	0	0	0	13	0	0	0	0	0	0
Werdohl, Stadt	32	12	11	0	2	0	0	0	0	0	0	0	0	0	0	0	0	0	0	0	0	0	7	0	0	0	0	0	0
Attendorn, Stadt	38	17	14	1	3	0	0	0	0	0	0	0	0	0	0	0	0	0	0	0	0	0	3	0	0	0	0	0	0
Drolshagen, Stadt	26	13	2	0	0	0	0	0	0	0	0	0	0	0	0	0	0	0	0	0	0	0	6	5	0	0	0	0	0
Finnentrop	34	20	7	0	2	0	0	0	0	0	0	0	0	0	0	0	0	0	0	0	0	0	5	0	0	0	0	0	0
Kirchhundem	26	14	6	2	0	0	0	0	0	0	0	0	0	0	0	0	0	0	0	0	0	0	4	0	0	0	0	0	0
Lennebstadt, Stadt	38	23	11	4	0	0	0	0	0	0	0	0	0	0	0	0	0	0	0	0	0	0	0	0	0	0	0	0	0
Olpe, Stadt	38	20	5	2	2	0	0	0	0	0	0	0	0	0	0	0	0	0	0	0	0	0	9	0	0	0	0	0	0
Wenden	34	19	9	3	0	0	0	0	0	0	0	0	0	0	0	0	0	0	0	0	0	0	3	0	0	0	0	0	0
Bad Berleburg, Stadt	34	15	13	1	2	0	0	0	0	0	0	0	0	0	0	0	0	0	0	0	0	0	3	0	0	0	0	0	0
Burbach	32	17	10	2	3	0	0	0	0	0	0	0	0	0	0	0	0	0	0	0	0	0	0	0	0	0	0	0	0
Erndtebrück	22	6	8	0	5	0	0	0	0	0	0	0	0	0	0	0	0	0	0	0	0	0	3	0	0	0	0	0	0
Freudenberg, Stadt	34	14	12	3	3	0	0	0	0	0	0	0	0	0	0	0	0	0	0	0	0	0	2	0	0	0	0	0	0
Hilchenbach, Stadt	38	8	11	5	4	0	0	0	0	0	0	0	0	0	0	0	0	0	0	0	0	0	10	0	0	0	0	0	0
Kreuztal, Stadt	38	13	16	4	3	0	0	0	0	0	0	0	0	0	0	0	0	0	0	0	0	0	2	0	0	0	0	0	0
Bad Laasphe, Stadt	32	13	13	1	4	0	0	0	0	0	0	0	0	0	0	0	0	0	0	0	0	0	1	0	0	0	0	0	0
Netphen, Stadt	42	18	11	3	3	1	0	0	0	0	0	0	0	0	0	0	0	0	0	0	0	0	6	0	0	0	0	0	0
Neunkirchen	28	8	11	0	4	0	0	0	0	0	0	0	0	0	0	0	0	0	0	0	0	0	5	0	0	0	0	0	0
Siegen, Stadt	69	26	18	9	7	4	0	1	0	0	0	0	0	0	0	0	0	0	0	0	0	0	4	0	0	0	0	0	1
Wilnsdorf	36	20	9	2	5	0	0	0	0	0	0	0	0	0	0	0	0	0	0	0	0	0	0	0	0	0	0	0	0
Anröchte	32	17	8	3	4	0	0	0	0	0	0	0	0	0	0	0	0	0	0	0	0	0	0	0	0	0	0	0	0
Bad Sassendorf	36	17	10	0	4	0	0	0	0	0	0	0	0	0	0	0	0	0	0	0	0	0	5	0	0	0	0	0	0
Ense	25	11	6	1	2	0	0	0	0	0	0	0	0	0	0	0	0	0	0	0	0	0	5	0	0	0	0	0	1
Erwitte, Stadt	34	12	10	0	9	0	0	0	0	0	0	0	0	0	0	0	0	0	0	0	0	0	3	0	0	0	0	0	0
Geseke, Stadt	38	17	8	0	7	0	0	0	0	0	0	0	0	0	0	0	0	0	0	0	0	0	6	0	0	0	0	0	0
Lippetal	30	19	8	0	0	0	0	0	0	0	0	0	0	0	0	0	0	0	0	0	0	0	3	0	0	0	0	0	0
Lippstadt, Stadt	50	19	15	4	6	1	0	0	0	0	0	0	0	0	0	0	0	0	0	0	0	0	5	0	0	0	0	0	0
Möhnesee	30	13	6	1	2	0	0	0	0	0	0	0	0	0	0	0	0	0	0	0	0	0	7	1	0	0	0	0	0
Rüthen, Stadt	32	15	9	0	3	0	0	0	0	0	0	0	0	0	0	0	0	0	0	0	0	0	5	0	0	0	0	0	0
Soest, Stadt	48	20	11	4	4	1	0	0	0	0	0	0	0	0	0	0	0	0	0	0	0	0	5	0	0	0	0	0	0
Warstein, Stadt	38	15	8	0	1	1	0	0	0	0	0	0	0	0	0	0	0	0	0	0	0	0	10	3	0	0	0	0	0
Welver	28	12	8	2	3	0	0	0	0	0	0	0	0	0	0	0	0	0	0	0	0	0	3	0	0	0	0	0	0
Werl, Stadt	40	20	8	3	3	1	0	0	0	0	0	0	0	0	0	0	0	0	0	0	0	0	5	0	0	0	0	0	0
Wickede (Ruhr)	32	16	9	3	3	0	0	0	0	0	0	0	0	0	0	0	0	0	0	0	0	0	1	0	0	0	0	0	0
Bergkamen, Stadt	44	12	25	4	2	0	0	0	0	0	0	0	0	0	0	0	0	0	0	0	0	0	1	0	0	0	0	0	0
Bönen	38	9	21	5	2	0	0	0	0	0	0	0	0	0	0	0	0	0	0	0	0	0	1	0	0	0	0	0	0
Fröndenberg/Ruhr	34	11	13	4	3	0	0	0	0	0	0	0	0	0	0	0	0	0	0	0	0	0	3	0	0	0	0	0	0
Holzwickede	40	9	16	4	5	0	0	0	0	0	0	0	0	0	0	0	0	0	0	0	0	0	5	1	0	0	0	0	0
Kamen, Stadt	44	11	23	5	2	2	0	0	0	0	0	0	0	0	0	0	0	0	0	0	0	0	1	0	0	0	0	0	0
Lünen, Stadt	54	13	20	6	3	3	0	0	0	0	0	0	0	0	0	0	0	0	0	0	0	0	1	8	0	0	0	0	0
Schwerte, Stadt	38	15	14	4	2	1	0	0	0	0	0	0	0	0	0	0	0	0	0	0	0	0	2	0	0	0	0	0	0
Selm, Stadt	32	12	12	0	1	1	0	0	0	0	0	0	0	0	0	0	0	0	0	0	0	0	6	0	0	0	0	0	0
Unna, Stadt	50	15	23	6	3	2	0	0	0	0	0	0	0	0	0	0	0	0	0	0	0	0	1	0	0	0	0	0	0

Gemeinderäte NRW-2009		CDU	SPD	GRÜNE	FDP	DIE. LINKE	REP	NPD	ödp	DKP	Volksabstimmung	ZENTRUM	STATT. Partei	FAMILIE	UAP	ABS	AUF	pro.NRW	PBC	so!	PETO	RENTNER	SZP	Wählergruppe.1	Wählergruppe.2	Wählergruppe.3	Wählergruppe.4	Wählergruppe.5	Wählergruppe.6	Einzelwerber	
Werne, Stadt		46	17	11	6	9	0	0	0	0	0	0	0	0	0	0	0	0	0	0	0	0	0	3	0	0	0	0	0	0	0

Gemeinderäte NRW-2009	CDU	SPD	GRÜNE	FDP	DIE. LINKE	REP	NPD	ödp	DKP	Volksabs. timmung	ZENTRU M	STATT. Partei	FAMILIE	UAP	ABS	AUF	pro.NRW	PBC	so!	PETO	RENTNE R	SZP	Wähler gruppe.1	Wähler gruppe.2	Wähler gruppe.3	Wähler gruppe.4	Wähler gruppe.5	Wähler gruppe.6	
Summe	130	76	-48	-52	-35	-3	-5	0	-1	-2	-2	-1	-1	0	0	0	-1	0	0	0	0	-1	-27	-19	-6	-2	0	0	
Bedburg-Hau	0	0	0	0	0	0	0	0	0	0	0	0	0	0	0	0	0	0	0	0	0	0	0	0	0	0	0	0	0
Emmerich am Rhein, Stadt	4	0	1	0	-1	-1	0	0	0	0	0	0	0	0	0	0	0	0	0	0	0	0	1	0	0	0	0	0	0
Geldern, Stadt	0	0	0	0	0	0	0	0	0	0	0	0	0	0	0	0	0	0	0	0	0	0	0	0	0	0	0	0	0
Goch, Stadt	2	0	1	-1	0	0	0	0	0	0	0	0	0	0	0	0	0	0	0	0	0	0	0	0	0	0	0	0	0
Issum	2	1	0	0	-1	0	0	0	0	0	0	0	0	0	0	0	0	0	0	0	0	0	0	0	0	0	0	0	0
Kalkar, Stadt	2	1	0	0	-1	0	0	0	0	0	0	0	0	0	0	0	0	0	0	0	0	0	0	0	0	0	0	0	0
Kerken	0	0	0	0	0	0	0	0	0	0	0	0	0	0	0	0	0	0	0	0	0	0	0	0	0	0	0	0	0
Kevelaer, Stadt	0	0	0	0	0	0	0	0	0	0	0	0	0	0	0	0	0	0	0	0	0	0	0	0	0	0	0	0	0
Kleve, Stadt	0	0	0	0	0	0	0	0	0	0	0	0	0	0	0	0	0	0	0	0	0	0	0	0	0	0	0	0	0
Kranenburg	2	0	1	0	-1	0	0	0	0	0	0	0	0	0	0	0	0	0	0	0	0	0	0	0	0	0	0	0	0
Rees, Stadt	0	0	0	0	0	0	0	0	0	0	0	0	0	0	0	0	0	0	0	0	0	0	0	0	0	0	0	0	0
Rheurdt	2	0	1	0	-1	0	0	0	0	0	0	0	0	0	0	0	0	0	0	0	0	0	0	0	0	0	0	0	0
Straelen, Stadt	0	0	0	0	0	0	0	0	0	0	0	0	0	0	0	0	0	0	0	0	0	0	0	0	0	0	0	0	0
Uedem	2	1	0	-1	0	0	0	0	0	0	0	0	0	0	0	0	0	0	0	0	0	0	0	0	0	0	0	0	0
Wachtendonk	0	0	0	0	0	0	0	0	0	0	0	0	0	0	0	0	0	0	0	0	0	0	0	0	0	0	0	0	0
Weeze	2	1	0	0	-1	0	0	0	0	0	0	0	0	0	0	0	0	0	0	0	0	0	0	0	0	0	0	0	0
Erkrath, Stadt	2	0	1	0	0	-1	0	0	0	0	0	0	0	0	0	0	0	0	0	0	0	0	0	0	0	0	0	0	0
Haan, Stadt	4	0	1	0	1	-1	0	0	0	0	0	0	0	0	0	0	0	0	0	0	0	0	-1	0	0	0	0	0	0
Heiligenhaus, Stadt	2	1	-1	0	0	0	0	0	0	0	0	0	0	0	0	0	0	0	0	0	0	0	0	0	0	0	0	0	0
Hilden, Stadt	2	1	0	0	0	0	0	0	0	0	0	0	0	0	0	0	0	0	0	0	0	0	0	-1	0	0	0	0	0
Langenfeld (Rhld.), Stadt	0	0	0	0	0	0	0	0	0	0	0	0	0	0	0	0	0	0	0	0	0	0	0	0	0	0	0	0	0
Mettmann, Stadt	4	1	1	0	0	-1	0	0	0	0	0	0	0	0	0	0	0	0	0	0	0	0	-1	0	0	0	0	0	0
Monheim am Rhein, Stadt	4	1	1	-1	-1	0	0	0	0	0	0	0	0	0	0	0	0	0	0	0	0	0	0	0	0	0	0	0	0
Ratingen, Stadt	2	1	-1	0	0	0	0	0	0	0	0	0	0	0	0	0	0	0	0	0	0	0	0	0	0	0	0	0	0
Velbert, Stadt	2	1	0	0	0	0	0	0	0	0	0	0	0	0	0	0	0	0	0	0	0	0	0	-1	0	0	0	0	0
Wülfrath, Stadt	2	0	1	0	0	0	0	0	0	0	0	0	0	0	0	0	0	0	0	0	0	0	0	-1	0	0	0	0	0
Dormagen, Stadt	2	1	0	-1	0	0	0	0	0	0	0	0	0	0	0	0	0	0	0	0	0	0	0	0	0	0	0	0	0
Grevenbroich, Stadt	2	0	1	0	0	0	0	0	0	0	0	0	0	0	0	0	0	0	0	0	0	0	0	-1	0	0	0	0	0
Jüchen	0	0	0	0	0	0	0	0	0	0	0	0	0	0	0	0	0	0	0	0	0	0	0	0	0	0	0	0	0
Kaarst, Stadt	2	0	1	0	0	0	0	0	0	0	0	0	-1	0	0	0	0	0	0	0	0	0	0	0	0	0	0	0	0
Korschenbroich, Stadt	0	0	0	0	0	0	0	0	0	0	0	0	0	0	0	0	0	0	0	0	0	0	0	0	0	0	0	0	0
Meerbusch, Stadt	2	0	1	0	0	0	0	0	0	0	-1	0	0	0	0	0	0	0	0	0	0	0	0	0	0	0	0	0	0
Neuss, Stadt	4	1	0	1	0	0	0	0	0	0	-1	0	0	0	0	0	0	0	0	0	0	0	0	-1	0	0	0	0	0
Rommerskirchen	2	1	0	0	-1	0	0	0	0	0	0	0	0	0	0	0	0	0	0	0	0	0	0	0	0	0	0	0	0
Brüggen	0	0	0	0	0	0	0	0	0	0	0	0	0	0	0	0	0	0	0	0	0	0	0	0	0	0	0	0	0
Grefrath	2	1	0	0	-1	0	0	0	0	0	0	0	0	0	0	0	0	0	0	0	0	0	0	0	0	0	0	0	0
Kempen, Stadt	2	0	1	0	0	0	0	0	0	0	0	0	0	0	0	0	0	0	0	0	0	0	-1	0	0	0	0	0	0
Nettetal, Stadt	2	1	0	0	0	0	0	0	0	0	0	0	0	0	0	0	0	0	0	0	0	0	0	-1	0	0	0	0	0
Niederkrüchten	2	1	0	-1	0	0	0	0	0	0	0	0	0	0	0	0	0	0	0	0	0	0	0	0	0	0	0	0	0
Schwalmtal	0	0	0	0	0	0	0	0	0	0	0	0	0	0	0	0	0	0	0	0	0	0	0	0	0	0	0	0	0
Tönisvorst, Stadt	0	0	0	0	0	0	0	0	0	0	0	0	0	0	0	0	0	0	0	0	0	0	0	0	0	0	0	0	0
Viersen, Stadt	2	0	1	0	0	0	-1	0	0	0	0	0	0	0	0	0	0	0	0	0	0	0	0	0	0	0	0	0	0
Willich, Stadt	0	0	0	0	0	0	0	0	0	0	0	0	0	0	0	0	0	0	0	0	0	0	0	0	0	0	0	0	0
Alpen	2	1	0	0	-1	0	0	0	0	0	0	0	0	0	0	0	0	0	0	0	0	0	0	0	0	0	0	0	0
Dinslaken, Stadt	2	0	0	0	0	0	0	0	0	0	0	0	0	0	0	0	0	0	0	0	0	0	1	0	-1	0	0	0	0
Hamminkeln, Stadt	2	0	0	0	1	0	0	0	0	0	0	0	0	0	0	0	0	0	0	0	0	0	-1	0	0	0	0	0	0
Hünxe	2	1	0	0	0	0	0	0	0	0	0	0	0	0	0	0	0	0	0	0	0	0	-1	0	0	0	0	0	0
Kamp-Lintfort, Stadt	4	1	1	0	-1	0	0	0	0	0	0	0	0	0	0	0	0	0	0	0	0	0	-1	0	0	0	0	0	0
Moers, Stadt	2	0	0	0	0	0	0	0	0	0	0	0	0	0	0	0	0	0	0	0	0	0	1	-1	0	0	0	0	0
Neukirchen-Vluyn, Stadt	0	0	0	0	0	0	0	0	0	0	0	0	0	0	0	0	0	0	0	0	0	0	0	0	0	0	0	0	0
Rheinberg, Stadt	4	1	1	-1	-1	0	0	0	0	0	0	0	0	0	0	0	0	0	0	0	0	0	0	0	0	0	0	0	0
Schermbach	0	0	0	0	0	0	0	0	0	0	0	0	0	0	0	0	0	0	0	0	0	0	0	0	0	0	0	0	0
Sonsbeck	0	0	0	0	0	0	0	0	0	0	0	0	0	0	0	0	0	0	0	0	0	0	0	0	0	0	0	0	0
Voerde (Niederrhein), Sta	2	0	1	0	-1	0	0	0	0	0																			

Gemeinderäte NRW-2009	CDU	SPD	GRÜNE	FDP	DIE. LINKE	REP	NPD	ödp	DKP	Volksabs timmung	ZENTRU M	STATT. Partei	FAMILIE	UAP	ABS	AUF	pro.NRW	PBC	so!	PETO	RENTNE R	SZP	Wähler ruppe.1	Wähler ruppe.2	Wähler ruppe.3	Wähler ruppe.4	Wähler ruppe.5	Wähler ruppe.6
Roetgen	2	0	1	0	-1	0	0	0	0	0	0	0	0	0	0	0	0	0	0	0	0	0	0	0	0	0	0	0
Simmerath	0	0	0	0	0	0	0	0	0	0	0	0	0	0	0	0	0	0	0	0	0	0	0	0	0	0	0	0
Stolberg (Rhd.), Stadt	2	1	0	0	0	-1	0	0	0	0	0	0	0	0	0	0	0	0	0	0	0	0	0	0	0	0	0	0
Würselen, Stadt	2	1	0	-1	0	0	0	0	0	0	0	0	0	0	0	0	0	0	0	0	0	0	0	0	0	0	0	0
Aldenhoven	2	0	1	0	-1	0	0	0	0	0	0	0	0	0	0	0	0	0	0	0	0	0	0	0	0	0	0	0
Düren, Stadt	4	1	1	-1	0	0	0	0	0	0	0	0	0	0	0	0	0	0	0	0	0	0	0	0	0	-1	0	0
Heimbach, Stadt	2	1	-1	0	0	0	0	0	0	0	0	0	0	0	0	0	0	0	0	0	0	0	0	0	0	0	0	0
Hürtgenwald	0	0	0	0	0	0	0	0	0	0	0	0	0	0	0	0	0	0	0	0	0	0	0	0	0	0	0	0
Inden	0	0	0	0	0	0	0	0	0	0	0	0	0	0	0	0	0	0	0	0	0	0	0	0	0	0	0	0
Jülich, Stadt	2	0	1	-1	0	0	0	0	0	0	0	0	0	0	0	0	0	0	0	0	0	0	0	0	0	0	0	0
Kreuzau	2	0	1	-1	0	0	0	0	0	0	0	0	0	0	0	0	0	0	0	0	0	0	0	0	0	0	0	0
Langerwehe	0	0	0	0	0	0	0	0	0	0	0	0	0	0	0	0	0	0	0	0	0	0	0	0	0	0	0	0
Linnich, Stadt	2	1	0	0	0	0	0	0	0	0	0	0	0	0	0	0	0	0	0	0	0	0	0	-1	0	0	0	0
Merzenich	0	0	0	0	0	0	0	0	0	0	0	0	0	0	0	0	0	0	0	0	0	0	0	0	0	0	0	0
Nideggen, Stadt	0	0	0	0	0	0	0	0	0	0	0	0	0	0	0	0	0	0	0	0	0	0	0	0	0	0	0	0
Niederzier	2	1	0	-1	0	0	0	0	0	0	0	0	0	0	0	0	0	0	0	0	0	0	0	0	0	0	0	0
Nörvenich	0	0	0	0	0	0	0	0	0	0	0	0	0	0	0	0	0	0	0	0	0	0	0	0	0	0	0	0
Titz	0	0	0	0	0	0	0	0	0	0	0	0	0	0	0	0	0	0	0	0	0	0	0	0	0	0	0	0
Vettweiß	2	0	0	-1	0	0	0	0	0	0	0	0	0	0	0	0	0	0	0	0	0	0	1	0	0	0	0	0
Bedburg, Stadt	0	0	0	0	0	0	0	0	0	0	0	0	0	0	0	0	0	0	0	0	0	0	0	0	0	0	0	0
Bergheim, Stadt	2	1	0	0	0	0	0	0	0	0	0	0	0	0	0	0	0	0	0	0	0	0	0	-1	0	0	0	0
Brühl, Stadt	4	1	1	0	0	-1	0	0	0	0	0	0	0	0	0	0	0	0	0	0	0	0	0	-1	0	0	0	0
Elsdorf	2	1	0	-1	0	0	0	0	0	0	0	0	0	0	0	0	0	0	0	0	0	0	0	0	0	0	0	0
Erfstadt, Stadt	2	0	1	0	-1	0	0	0	0	0	0	0	0	0	0	0	0	0	0	0	0	0	0	0	0	0	0	0
Frechen, Stadt	2	0	1	0	0	-1	0	0	0	0	0	0	0	0	0	0	0	0	0	0	0	0	0	0	0	0	0	0
Hürth, Stadt	0	0	0	0	0	0	0	0	0	0	0	0	0	0	0	0	0	0	0	0	0	0	0	0	0	0	0	0
Kerpen, Stadt	2	0	1	0	0	0	0	0	0	0	0	0	0	0	0	0	0	0	0	0	0	0	0	-1	0	0	0	0
Pulheim, Stadt	0	0	0	0	0	0	0	0	0	0	0	0	0	0	0	0	0	0	0	0	0	0	0	0	0	0	0	0
Wesseling, Stadt	4	1	1	-1	0	0	0	0	0	0	0	0	0	0	0	0	0	0	0	0	0	0	0	-1	0	0	0	0
Bad Münstereifel, Stadt	2	0	0	-1	0	0	0	0	0	0	0	0	0	0	0	0	0	0	0	0	0	0	1	0	0	0	0	0
Blankenheim	0	0	0	0	0	0	0	0	0	0	0	0	0	0	0	0	0	0	0	0	0	0	0	0	0	0	0	0
Dahlem	0	0	0	0	0	0	0	0	0	0	0	0	0	0	0	0	0	0	0	0	0	0	0	0	0	0	0	0
Euskirchen, Stadt	2	0	0	0	1	0	0	0	0	0	0	0	0	0	0	0	0	0	0	0	0	0	0	-1	0	0	0	0
Hellenthal	2	1	-1	0	0	0	0	0	0	0	0	0	0	0	0	0	0	0	0	0	0	0	0	0	0	0	0	0
Kall	2	1	0	-1	0	0	0	0	0	0	0	0	0	0	0	0	0	0	0	0	0	0	0	0	0	0	0	0
Mechernich, Stadt	2	0	0	0	0	-1	0	0	0	0	0	0	0	0	0	0	0	0	0	0	0	0	1	0	0	0	0	0
Nettersheim	0	0	0	0	0	0	0	0	0	0	0	0	0	0	0	0	0	0	0	0	0	0	0	0	0	0	0	0
Schleiden, Stadt	2	1	0	0	0	0	0	0	0	0	0	0	0	0	0	0	0	0	0	0	0	0	0	-1	0	0	0	0
Weilerswist	2	0	1	0	0	-1	0	0	0	0	0	0	0	0	0	0	0	0	0	0	0	0	0	0	0	0	0	0
Zülpich, Stadt	4	1	1	-1	0	0	0	0	0	0	0	0	0	0	0	0	0	0	0	0	0	0	0	0	-1	0	0	0
Erkelenz, Stadt	4	0	1	0	0	1	0	-1	0	0	0	0	0	0	0	0	0	0	0	0	0	0	0	0	-1	0	0	0
Gangelt	0	0	0	0	0	0	0	0	0	0	0	0	0	0	0	0	0	0	0	0	0	0	0	0	0	-1	0	0
Geilenkirchen, Stadt	2	1	0	0	-1	0	0	0	0	0	0	0	0	0	0	0	0	0	0	0	0	0	0	0	0	0	0	0
Heinsberg, Stadt	0	0	0	0	0	0	0	0	0	0	0	0	0	0	0	0	0	0	0	0	0	0	0	0	0	0	0	0
Hückelhoven, Stadt	4	1	0	1	0	-1	0	0	0	0	0	0	0	0	0	0	0	0	0	0	0	0	0	0	-1	0	0	0
Selkant	0	0	0	0	0	0	0	0	0	0	0	0	0	0	0	0	0	0	0	0	0	0	0	0	0	0	0	0
Übach-Palenberg, Stadt	2	1	0	0	0	0	0	0	0	0	0	0	0	0	0	0	0	0	0	0	0	0	0	-1	0	0	0	0
Waldfeucht	0	0	0	0	0	0	0	0	0	0	0	0	0	0	0	0	0	0	0	0	0	0	0	0	0	0	0	0
Wassenberg, Stadt	2	0	1	0	0	-1	0	0	0	0	0	0	0	0	0	0	0	0	0	0	0	0	0	0	0	0	0	0
Wegberg, Stadt	0	0	0	0	0	0	0	0	0	0	0	0	0	0	0	0	0	0	0	0	0	0	0	0	0	0	0	0
Bergneustadt, Stadt	2	0	1	-1	0	0	0	0	0	0	0	0	0	0	0	0	0	0	0	0	0	0	0	0	0	0	0	0
Engelskirchen	2	0	1	0	0	-1	0	0	0	0	0	0	0	0	0	0	0	0	0	0	0	0	0	0	0	0	0	0
Gummersbach, Stadt	2	1	0	-1	0	0	0	0	0	0	0	0	0	0	0	0	0	0	0	0	0	0	0	0	0	0	0	0
Hückeswagen, Stadt	2	0	1	-1	0	0	0	0	0	0	0	0	0	0	0	0	0	0	0	0	0	0	0	0	0	0	0	0
Lindlar	0	0	0	0	0	0	0	0	0	0	0	0	0	0	0	0	0	0	0	0	0	0	0	0	0	0	0	0
Marienheide	2	1	0	0	-1	0	0	0	0	0	0	0	0	0	0	0	0	0	0	0	0	0	0	0	0	0	0	0
Morsbach	2	1	0	-1	0	0	0	0	0	0	0	0	0	0	0	0	0	0	0	0	0	0	0	0	0	0	0	0
Nümbrecht	2	1	0	0	-1	0	0	0	0	0	0	0	0	0	0	0	0	0	0	0	0	0	0	0	0	0	0	0
Radevormwald, Stadt	2	1	0	0	0	0	0	0	0	0	0	0	0	0	0	0	0	0	0	0	0	0	0	-1	0	0	0	0
Reichshof	2	1	0	-1	0	0	0	0	0	0	0	0	0	0	0	0	0	0	0	0	0	0	0	0	0	0	0	0
Waldbröl, Stadt	0	0	0	0	0	0	0	0	0	0	0	0	0	0	0	0	0	0	0	0	0	0	0	0	0	0	0	0
Wiehl, Stadt	2	0	1	-1	0	0	0	0	0	0	0	0	0	0	0	0	0	0	0	0	0	0	0	0	0	0	0	0

Gemeinderäte NRW-2009	CDU	SPD	GRÜNE	FDP	DIE. LINKE	REP	NPD	ödp	DKP	Volksabs. timmung	ZENTRU M	STATT. Partei	FAMILIE	UAP	ABS	AUF	pro.NRW	PBC	so!	PETO	RENTNE R	SZP	Wähler gruppe.1	Wähler gruppe.2	Wähler gruppe.3	Wähler gruppe.4	Wähler gruppe.5	Wähler gruppe.6
Wipperfürth, Stadt	2	1	0	0	-1	0	0	0	0	0	0	0	0	0	0	0	0	0	0	0	0	0	0	0	0	0	0	0
Bergisch Gladbach, Stadt	0	0	0	0	0	0	0	0	0	0	0	0	0	0	0	0	0	0	0	0	0	0	0	0	0	0	0	0
Burscheid, Stadt	2	0	1	0	0	0	0	0	0	0	0	0	0	0	0	0	0	0	0	0	0	0	0	-1	0	0	0	0
Kürten	2	1	0	0	0	-1	0	0	0	0	0	0	0	0	0	0	0	0	0	0	0	0	0	0	0	0	0	0
Leichlingen (Rhd.), Stadt	2	0	1	0	0	-1	0	0	0	0	0	0	0	0	0	0	0	0	0	0	0	0	0	0	0	0	0	0
Odenthal	2	0	0	1	0	0	0	0	0	0	0	0	0	0	0	0	0	0	0	0	0	0	0	-1	0	0	0	0
Overath, Stadt	2	0	0	0	1	0	0	0	0	0	0	0	0	0	0	0	0	0	0	0	0	0	0	-1	0	0	0	0
Rösrath	0	0	0	0	0	0	0	0	0	0	0	0	0	0	0	0	0	0	0	0	0	0	0	0	0	0	0	0
Wermelskirchen, Stadt	2	0	0	0	0	-1	0	0	0	0	0	0	0	0	0	0	0	0	0	0	0	0	0	0	1	0	0	0
Alfter	2	1	-1	0	0	0	0	0	0	0	0	0	0	0	0	0	0	0	0	0	0	0	0	0	0	0	0	0
Bad Honnef, Stadt	0	0	0	0	0	0	0	0	0	0	0	0	0	0	0	0	0	0	0	0	0	0	0	0	0	0	0	0
Bornheim, Stadt	0	0	0	0	0	0	0	0	0	0	0	0	0	0	0	0	0	0	0	0	0	0	0	0	0	0	0	0
Eitorf	0	0	0	0	0	0	0	0	0	0	0	0	0	0	0	0	0	0	0	0	0	0	0	0	0	0	0	0
Hennef (Sieg), Stadt	2	1	0	0	0	-1	0	0	0	0	0	0	0	0	0	0	0	0	0	0	0	0	0	0	0	0	0	0
Königswinter, Stadt	2	0	1	-1	0	0	0	0	0	0	0	0	0	0	0	0	0	0	0	0	0	0	0	0	0	0	0	0
Lohmar, Stadt	0	0	0	0	0	0	0	0	0	0	0	0	0	0	0	0	0	0	0	0	0	0	0	0	0	0	0	0
Meckenheim, Stadt	2	0	0	0	0	0	0	0	0	0	0	0	0	0	0	0	0	0	0	0	0	0	0	-1	1	0	0	0
Much	0	0	0	0	0	0	0	0	0	0	0	0	0	0	0	0	0	0	0	0	0	0	0	0	0	0	0	0
Neunkirchen-Seelscheid	0	0	0	0	0	0	0	0	0	0	0	0	0	0	0	0	0	0	0	0	0	0	0	0	0	0	0	0
Niederkassel, Stadt	2	1	0	-1	0	0	0	0	0	0	0	0	0	0	0	0	0	0	0	0	0	0	0	0	0	0	0	0
Rheinbach, Stadt	0	0	0	0	0	0	0	0	0	0	0	0	0	0	0	0	0	0	0	0	0	0	0	0	0	0	0	0
Ruppichterath	0	0	0	0	0	0	0	0	0	0	0	0	0	0	0	0	0	0	0	0	0	0	0	0	0	0	0	0
Sankt Augustin, Stadt	2	0	0	0	1	0	0	0	0	-1	0	0	0	0	0	0	0	0	0	0	0	0	0	0	0	0	0	0
Siegburg, Stadt	0	0	0	0	0	0	0	0	0	0	0	0	0	0	0	0	0	0	0	0	0	0	0	0	0	0	0	0
Swisttal	0	0	0	0	0	0	0	0	0	0	0	0	0	0	0	0	0	0	0	0	0	0	0	0	0	0	0	0
Troisdorf, Stadt	4	0	1	1	0	-1	0	0	0	-1	0	0	0	0	0	0	0	0	0	0	0	0	0	0	0	0	0	0
Wachtberg	0	0	0	0	0	0	0	0	0	0	0	0	0	0	0	0	0	0	0	0	0	0	0	0	0	0	0	0
Windeck	0	0	0	0	0	0	0	0	0	0	0	0	0	0	0	0	0	0	0	0	0	0	0	0	0	0	0	0
Ahaus, Stadt	2	0	0	0	0	-1	0	0	0	0	0	0	0	0	0	0	0	0	0	0	0	0	0	1	0	0	0	0
Bocholt, Stadt	4	1	1	-1	-1	0	0	0	0	0	0	0	0	0	0	0	0	0	0	0	0	0	0	0	0	0	0	0
Borken, Stadt	2	1	-1	0	0	0	0	0	0	0	0	0	0	0	0	0	0	0	0	0	0	0	0	0	0	0	0	0
Gescher, Stadt	0	0	0	0	0	0	0	0	0	0	0	0	0	0	0	0	0	0	0	0	0	0	0	0	0	0	0	0
Gronau (Westf.), Stadt	0	0	0	0	0	0	0	0	0	0	0	0	0	0	0	0	0	0	0	0	0	0	0	0	0	0	0	0
Heek	0	0	0	0	0	0	0	0	0	0	0	0	0	0	0	0	0	0	0	0	0	0	0	0	0	0	0	0
Heiden	0	0	0	0	0	0	0	0	0	0	0	0	0	0	0	0	0	0	0	0	0	0	0	0	0	0	0	0
Isselburg, Stadt	0	0	0	0	0	0	0	0	0	0	0	0	0	0	0	0	0	0	0	0	0	0	0	0	0	0	0	0
Legden	0	0	0	0	0	0	0	0	0	0	0	0	0	0	0	0	0	0	0	0	0	0	0	0	0	0	0	0
Raesfeld	2	1	-1	0	0	0	0	0	0	0	0	0	0	0	0	0	0	0	0	0	0	0	0	0	0	0	0	0
Reken	0	0	0	0	0	0	0	0	0	0	0	0	0	0	0	0	0	0	0	0	0	0	0	0	0	0	0	0
Rhede, Stadt	0	0	0	0	0	0	0	0	0	0	0	0	0	0	0	0	0	0	0	0	0	0	0	0	0	0	0	0
Schöppingen	0	0	0	0	0	0	0	0	0	0	0	0	0	0	0	0	0	0	0	0	0	0	0	0	0	0	0	0
Stadtlohn, Stadt	2	1	0	0	-1	0	0	0	0	0	0	0	0	0	0	0	0	0	0	0	0	0	0	0	0	0	0	0
Südlohn	2	0	0	-1	0	0	0	0	0	0	0	0	0	0	0	0	0	0	0	0	0	0	0	1	0	0	0	0
Velen	0	0	0	0	0	0	0	0	0	0	0	0	0	0	0	0	0	0	0	0	0	0	0	0	0	0	0	0
Vreden, Stadt	0	0	0	0	0	0	0	0	0	0	0	0	0	0	0	0	0	0	0	0	0	0	0	0	0	0	0	0
Ascheberg	0	0	0	0	0	0	0	0	0	0	0	0	0	0	0	0	0	0	0	0	0	0	0	0	0	0	0	0
Billerbeck, Stadt	4	1	1	-1	0	0	0	0	0	0	0	0	0	0	0	0	0	0	0	0	0	0	0	-1	0	0	0	0
Coesfeld, Stadt	2	0	0	0	-1	0	0	0	0	0	0	0	0	0	0	0	0	0	0	0	0	0	0	1	0	0	0	0
Dülmen, Stadt	0	0	0	0	0	0	0	0	0	0	0	0	0	0	0	0	0	0	0	0	0	0	0	0	0	0	0	0
Havixbeck	2	1	-1	0	0	0	0	0	0	0	0	0	0	0	0	0	0	0	0	0	0	0	0	0	0	0	0	0
Lüdinghausen, Stadt	2	1	0	0	0	0	0	0	0	0	0	0	0	0	0	0	0	0	0	0	0	0	0	-1	0	0	0	0
Nordkirchen	2	0	1	0	0	0	0	0	0	0	0	0	0	0	0	0	0	0	0	0	0	0	0	-1	0	0	0	0
Nottuln	2	0	1	0	-1	0	0	0	0	0	0	0	0	0	0	0	0	0	0	0	0	0	0	0	0	0	0	0
Olfen, Stadt	2	1	0	0	0	0	0	0	0	0	0	0	0	0	0	0	0	0	0	0	0	0	0	-1	0	0	0	0
Rosendahl	2	1	-1	0	0	0	0	0	0	0	0	0	0	0	0	0	0	0	0	0	0	0	0	0	0	0	0	0
Senden	2	0	1	0	0	-1	0	0	0	0	0	0	0	0	0	0	0	0	0	0	0	0	0	0	0	0	0	0
Castrop-Rauxel, Stadt	2	0	0	0	0	1	0	0	0	0	0	0	0	0	0	0	0	0	0	0	0	0	0	0	0	-1	0	0
Datteln, Stadt	4	1	1	0	-1	0	0	0	0	0	0	0	0	0	0	0	0	0	0	0	0	0	0	0	-1	0	0	0
Dorsten, Stadt	4	1	1	0	-1	0	0	0	0	0	0	0	0	0	0	0	0	0	0	0	0	0	0	0	-1	0	0	0
Gladbeck, Stadt	4	1	1	0	0	0	0	0	0	-1	0	0	0	0	0	0	0	0	0	0	0	0	0	0	0	-1	0	0
Haltern am See, Stadt	0	0	0	0	0	0	0	0	0	0	0	0	0	0	0	0	0	0	0	0	0	0	0	0	0	0	0	0
Herten, Stadt	6	1	0	1	0	0	0	0	0	0	0	0	0	0	0	0	0	0	0	0	0	0	0	1	-1	-1	-1	0

Gemeinderäte NRW-2009	CDU	SPD	GRÜNE	FDP	DIE. LINKE	REP	NPD	ödp	DKP	Volksabs timmung	ZENTRU M	STATT. Partei	FAMILIE	UAP	ABS	AUF	pro.NRW	PBC	so!	PETO	RENTNE R	SZP	Wähler ruppe.1	Wähler ruppe.2	Wähler ruppe.3	Wähler ruppe.4	Wähler ruppe.5	Wähler ruppe.6
Marl, Stadt	2	0	0	0	-1	0	0	0	0	0	0	0	0	0	0	0	0	0	0	0	0	0	0	0	0	0	0	0
Oer-Erkenschwick, Stadt	0	0	0	0	0	0	0	0	0	0	0	0	0	0	0	0	0	0	0	0	0	0	0	0	0	0	0	0
Recklinghausen, Stadt	0	0	0	0	0	0	0	0	0	0	0	0	0	0	0	0	0	0	0	0	0	0	0	0	0	0	0	0
Waltrop, Stadt	2	1	0	0	-1	0	0	0	0	0	0	0	0	0	0	0	0	0	0	0	0	0	0	0	0	0	0	0
Altenberge	0	0	0	0	0	0	0	0	0	0	0	0	0	0	0	0	0	0	0	0	0	0	0	0	0	0	0	0
Emsdetten, Stadt	0	0	0	0	0	0	0	0	0	0	0	0	0	0	0	0	0	0	0	0	0	0	0	0	0	0	0	0
Greven, Stadt	2	0	1	0	0	-1	0	0	0	0	0	0	0	0	0	0	0	0	0	0	0	0	0	0	0	0	0	0
Hörstel, Stadt	4	1	1	0	-1	-1	0	0	0	0	0	0	0	0	0	0	0	0	0	0	0	0	0	0	0	0	0	0
Hopsten	2	1	0	0	-1	0	0	0	0	0	0	0	0	0	0	0	0	0	0	0	0	0	0	0	0	0	0	0
Horstmar, Stadt	0	0	0	0	0	0	0	0	0	0	0	0	0	0	0	0	0	0	0	0	0	0	0	0	0	0	0	0
Ibbenbüren, Stadt	2	0	1	0	0	-1	0	0	0	0	0	0	0	0	0	0	0	0	0	0	0	0	0	0	0	0	0	0
Ladbergen	0	0	0	0	0	0	0	0	0	0	0	0	0	0	0	0	0	0	0	0	0	0	0	0	0	0	0	0
Laer	2	0	0	1	-1	0	0	0	0	0	0	0	0	0	0	0	0	0	0	0	0	0	0	0	0	0	0	0
Lengerich, Stadt	2	0	1	0	0	0	0	0	0	0	0	0	0	0	0	0	0	0	0	0	0	0	-1	0	0	0	0	0
Lienen	0	0	0	0	0	0	0	0	0	0	0	0	0	0	0	0	0	0	0	0	0	0	0	0	0	0	0	0
Lotte	0	0	0	0	0	0	0	0	0	0	0	0	0	0	0	0	0	0	0	0	0	0	0	0	0	0	0	0
Metelen	0	0	0	0	0	0	0	0	0	0	0	0	0	0	0	0	0	0	0	0	0	0	0	0	0	0	0	0
Mettingen	2	1	0	0	-1	0	0	0	0	0	0	0	0	0	0	0	0	0	0	0	0	0	0	0	0	0	0	0
Neuenkirchen	0	0	0	0	0	0	0	0	0	0	0	0	0	0	0	0	0	0	0	0	0	0	0	0	0	0	0	0
Nordwalde	0	0	0	0	0	0	0	0	0	0	0	0	0	0	0	0	0	0	0	0	0	0	0	0	0	0	0	0
Ochtrup, Stadt	2	1	0	-1	0	0	0	0	0	0	0	0	0	0	0	0	0	0	0	0	0	0	0	0	0	0	0	0
Recke	2	1	0	0	0	0	0	0	0	0	0	0	0	0	0	0	0	0	0	0	0	0	-1	0	0	0	0	0
Rheine, Stadt	2	1	0	-1	0	0	0	0	0	0	0	0	0	0	0	0	0	0	0	0	0	0	0	0	0	0	0	0
Saerbeck	0	0	0	0	0	0	0	0	0	0	0	0	0	0	0	0	0	0	0	0	0	0	0	0	0	0	0	0
Steinfurt, Stadt	2	1	0	0	0	-1	0	0	0	0	0	0	0	0	0	0	0	0	0	0	0	0	0	0	0	0	0	0
Tecklenburg, Stadt	0	0	0	0	0	0	0	0	0	0	0	0	0	0	0	0	0	0	0	0	0	0	0	0	0	0	0	0
Westerkappeln	2	0	1	0	0	0	0	0	0	0	0	0	0	0	0	0	0	0	0	0	0	0	-1	0	0	0	0	0
Wettringen	0	0	0	0	0	0	0	0	0	0	0	0	0	0	0	0	0	0	0	0	0	0	0	0	0	0	0	0
Ahlen, Stadt	4	1	0	-1	0	0	0	0	0	0	0	0	0	0	0	0	0	0	0	0	0	-1	1	0	0	0	0	0
Beckum, Stadt	0	0	0	0	0	0	0	0	0	0	0	0	0	0	0	0	0	0	0	0	0	0	0	0	0	0	0	0
Beelen	0	0	0	0	0	0	0	0	0	0	0	0	0	0	0	0	0	0	0	0	0	0	0	0	0	0	0	0
Drensteinfurt, Stadt	0	0	0	0	0	0	0	0	0	0	0	0	0	0	0	0	0	0	0	0	0	0	0	0	0	0	0	0
Ennigerloh, Stadt	2	1	0	0	0	0	0	0	0	0	0	0	0	0	0	0	0	0	0	0	0	0	0	-1	0	0	0	0
Everswinkel	2	1	0	-1	0	0	0	0	0	0	0	0	0	0	0	0	0	0	0	0	0	0	0	0	0	0	0	0
Oelde, Stadt	2	1	0	0	0	0	0	0	0	0	0	0	0	0	0	0	0	0	0	0	0	0	-1	0	0	0	0	0
Ostbevern	0	0	0	0	0	0	0	0	0	0	0	0	0	0	0	0	0	0	0	0	0	0	0	0	0	0	0	0
Sassenberg, Stadt	2	1	0	-1	0	0	0	0	0	0	0	0	0	0	0	0	0	0	0	0	0	0	0	0	0	0	0	0
Sendenhorst, Stadt	2	0	1	0	0	0	0	0	0	0	0	0	0	0	0	0	0	0	0	0	0	0	-1	0	0	0	0	0
Telgte, Stadt	0	0	0	0	0	0	0	0	0	0	0	0	0	0	0	0	0	0	0	0	0	0	0	0	0	0	0	0
Wadersloh	0	0	0	0	0	0	0	0	0	0	0	0	0	0	0	0	0	0	0	0	0	0	0	0	0	0	0	0
Warendorf, Stadt	2	1	0	0	0	0	0	0	0	0	0	0	0	0	0	0	0	0	0	0	0	0	-1	0	0	0	0	0
Borgholzhausen, Stadt	2	0	0	-1	1	0	0	0	0	0	0	0	0	0	0	0	0	0	0	0	0	0	0	0	0	0	0	0
Gütersloh, Stadt	2	0	1	0	0	0	0	0	0	0	0	0	0	0	0	0	0	0	0	0	0	0	0	-1	0	0	0	0
Halle (Westf.), Stadt	0	0	0	0	0	0	0	0	0	0	0	0	0	0	0	0	0	0	0	0	0	0	0	0	0	0	0	0
Harsewinkel, Stadt	2	1	0	0	-1	0	0	0	0	0	0	0	0	0	0	0	0	0	0	0	0	0	0	0	0	0	0	0
Herzebrock-Clarholz	0	0	0	0	0	0	0	0	0	0	0	0	0	0	0	0	0	0	0	0	0	0	0	0	0	0	0	0
Langenberg	0	0	0	0	0	0	0	0	0	0	0	0	0	0	0	0	0	0	0	0	0	0	0	0	0	0	0	0
Rheda-Wiedenbrück, Stac	2	1	0	0	0	0	0	0	0	0	0	0	0	0	0	0	0	0	0	0	0	0	-1	0	0	0	0	0
Rietberg, Stadt	2	0	0	0	-1	0	0	0	0	0	0	0	0	0	0	0	0	0	0	0	0	0	0	1	0	0	0	0
Schloß Holte-Stukenbrock	0	0	0	0	0	0	0	0	0	0	0	0	0	0	0	0	0	0	0	0	0	0	0	0	0	0	0	0
Steinhagen	0	0	0	0	0	0	0	0	0	0	0	0	0	0	0	0	0	0	0	0	0	0	0	0	0	0	0	0
Verl	2	1	0	0	0	0	0	0	0	0	0	0	0	0	0	0	0	0	0	0	0	0	-1	0	0	0	0	0
Versmold, Stadt	2	0	1	-1	0	0	0	0	0	0	0	0	0	0	0	0	0	0	0	0	0	0	0	0	0	0	0	0
Werther (Westf.), Stadt	2	0	1	0	0	0	0	0	0	0	0	0	0	0	0	0	0	0	0	0	0	0	-1	0	0	0	0	0
Bünde, Stadt	4	1	1	0	-1	-1	0	0	0	0	0	0	0	0	0	0	0	0	0	0	0	0	0	0	0	0	0	0
Enger, Stadt	0	0	0	0	0	0	0	0	0	0	0	0	0	0	0	0	0	0	0	0	0	0	0	0	0	0	0	0
Herford, Stadt	2	0	1	0	0	0	0	0	0	0	0	0	0	0	0	0	0	0	0	0	0	0	0	-1	0	0	0	0
Hiddenhausen	0	0	0	0	0	0	0	0	0	0	0	0	0	0	0	0	0	0	0	0	0	0	0	0	0	0	0	0
Kirchlengern	4	1	1	-1	-1	0	0	0	0	0	0	0	0	0	0	0	0	0	0	0	0	0	0	0	0	0	0	0
Löhne, Stadt	2	0	1	0	-1	0	0	0	0	0	0	0	0	0	0	0	0	0	0	0	0	0	0	0	0	0	0	0
Rödinghausen	2	1	0	0	-1	0	0	0	0	0	0	0	0	0	0	0	0	0	0	0	0	0	0	0	0	0	0	0
Spenge, Stadt	2	0	1	0	-1	0	0	0	0	0	0	0	0	0	0	0	0	0	0	0	0	0	0	0	0	0	0	0

Gemeinderäte NRW-2009	CDU	SPD	GRÜNE	FDP	DIE. LINKE	REP	NPD	ödp	DKP	Volksabs timmung	ZENTRU M	STATT. Partei	FAMILIE	UAP	ABS	AUF	pro.NRW	PBC	so!	PETO	RENTNE R	SZP	Wähler ruppe.1	Wähler ruppe.2	Wähler ruppe.3	Wähler ruppe.4	Wähler ruppe.5	Wähler ruppe.6
Vlotho, Stadt	0	0	0	0	0	0	0	0	0	0	0	0	0	0	0	0	0	0	0	0	0	0	0	0	0	0	0	0
Bad Driburg, Stadt	2	1	0	0	-1	0	0	0	0	0	0	0	0	0	0	0	0	0	0	0	0	0	0	0	0	0	0	0
Beverungen, Stadt	2	0	1	-1	0	0	0	0	0	0	0	0	0	0	0	0	0	0	0	0	0	0	0	0	0	0	0	0
Borgentreich, Stadt	0	0	0	0	0	0	0	0	0	0	0	0	0	0	0	0	0	0	0	0	0	0	0	0	0	0	0	0
Brakel, Stadt	2	0	1	0	-1	0	0	0	0	0	0	0	0	0	0	0	0	0	0	0	0	0	0	0	0	0	0	0
Höxter, Stadt	2	0	1	0	-1	0	0	0	0	0	0	0	0	0	0	0	0	0	0	0	0	0	0	0	0	0	0	0
Marienmünster, Stadt	0	0	0	0	0	0	0	0	0	0	0	0	0	0	0	0	0	0	0	0	0	0	0	0	0	0	0	0
Nieheim, Stadt	0	0	0	0	0	0	0	0	0	0	0	0	0	0	0	0	0	0	0	0	0	0	0	0	0	0	0	0
Steinheim, Stadt	2	0	0	0	-1	0	0	0	0	0	0	0	0	0	0	0	0	0	0	0	0	0	0	1	0	0	0	0
Warburg, Stadt	0	0	0	0	0	0	0	0	0	0	0	0	0	0	0	0	0	0	0	0	0	0	0	0	0	0	0	0
Willebadessen, Stadt	0	0	0	0	0	0	0	0	0	0	0	0	0	0	0	0	0	0	0	0	0	0	0	0	0	0	0	0
Augustdorf	2	1	0	0	0	0	0	0	0	0	0	0	0	0	0	0	0	0	0	0	0	0	0	-1	0	0	0	0
Bad Salzuflen, Stadt	4	1	1	0	0	-1	0	0	0	0	0	0	0	0	0	0	0	0	0	0	0	0	0	-1	0	0	0	0
Barntrup, Stadt	0	0	0	0	0	0	0	0	0	0	0	0	0	0	0	0	0	0	0	0	0	0	0	0	0	0	0	0
Blomberg, Stadt	0	0	0	0	0	0	0	0	0	0	0	0	0	0	0	0	0	0	0	0	0	0	0	0	0	0	0	0
Detmold, Stadt	2	0	0	1	0	0	0	0	0	0	0	0	0	0	0	0	0	0	0	0	0	0	0	0	-1	0	0	0
Dörentrup	0	0	0	0	0	0	0	0	0	0	0	0	0	0	0	0	0	0	0	0	0	0	0	0	0	0	0	0
Extertal	0	0	0	0	0	0	0	0	0	0	0	0	0	0	0	0	0	0	0	0	0	0	0	0	0	0	0	0
Horn-Bad Meinberg, Stad	2	1	0	0	-1	0	0	0	0	0	0	0	0	0	0	0	0	0	0	0	0	0	0	0	0	0	0	0
Kalletal	0	0	0	0	0	0	0	0	0	0	0	0	0	0	0	0	0	0	0	0	0	0	0	0	0	0	0	0
Lage, Stadt	0	0	0	0	0	0	0	0	0	0	0	0	0	0	0	0	0	0	0	0	0	0	0	0	0	0	0	0
Lemgo, Stadt	4	0	1	0	-1	0	0	0	0	0	0	0	0	0	0	0	0	-1	0	0	0	0	0	1	0	0	0	0
Leopoldshöhe	0	0	0	0	0	0	0	0	0	0	0	0	0	0	0	0	0	0	0	0	0	0	0	0	0	0	0	0
Lügde, Stadt	2	1	0	0	-1	0	0	0	0	0	0	0	0	0	0	0	0	0	0	0	0	0	0	0	0	0	0	0
Oerlinghausen, Stadt	0	0	0	0	0	0	0	0	0	0	0	0	0	0	0	0	0	0	0	0	0	0	0	0	0	0	0	0
Schieder-Schwalenberg, S	0	0	0	0	0	0	0	0	0	0	0	0	0	0	0	0	0	0	0	0	0	0	0	0	0	0	0	0
Schlangen	0	0	0	0	0	0	0	0	0	0	0	0	0	0	0	0	0	0	0	0	0	0	0	0	0	0	0	0
Bad Oeynhausen, Stadt	2	0	1	0	0	-1	0	0	0	0	0	0	0	0	0	0	0	0	0	0	0	0	0	0	0	0	0	0
Espelkamp, Stadt	4	1	1	-1	0	0	0	0	0	0	0	0	0	0	0	0	0	0	0	0	0	0	0	-1	0	0	0	0
Hille	2	1	0	-1	0	0	0	0	0	0	0	0	0	0	0	0	0	0	0	0	0	0	0	0	0	0	0	0
Hüllhorst	0	0	0	0	0	0	0	0	0	0	0	0	0	0	0	0	0	0	0	0	0	0	0	0	0	0	0	0
Lübbecke, Stadt	0	0	0	0	0	0	0	0	0	0	0	0	0	0	0	0	0	0	0	0	0	0	0	0	0	0	0	0
Minden, Stadt	2	0	1	0	0	-1	0	0	0	0	0	0	0	0	0	0	0	0	0	0	0	0	0	0	0	0	0	0
Petershagen, Stadt	2	0	1	0	0	-1	0	0	0	0	0	0	0	0	0	0	0	0	0	0	0	0	0	0	0	0	0	0
Porta Westfalica, Stadt	2	1	0	0	0	-1	0	0	0	0	0	0	0	0	0	0	0	0	0	0	0	0	0	0	0	0	0	0
Preußisch Oldendorf, Stac	0	0	0	0	0	0	0	0	0	0	0	0	0	0	0	0	0	0	0	0	0	0	0	0	0	0	0	0
Rahden, Stadt	2	1	0	-1	0	0	0	0	0	0	0	0	0	0	0	0	0	0	0	0	0	0	0	0	0	0	0	0
Stemwede	0	0	0	0	0	0	0	0	0	0	0	0	0	0	0	0	0	0	0	0	0	0	0	0	0	0	0	0
Altenbeken	0	0	0	0	0	0	0	0	0	0	0	0	0	0	0	0	0	0	0	0	0	0	0	0	0	0	0	0
Bad Lippspringe, Stadt	2	1	0	-1	0	0	0	0	0	0	0	0	0	0	0	0	0	0	0	0	0	0	0	0	0	0	0	0
Borchen	2	0	1	0	-1	0	0	0	0	0	0	0	0	0	0	0	0	0	0	0	0	0	0	0	0	0	0	0
Büren, Stadt	2	1	0	0	-1	0	0	0	0	0	0	0	0	0	0	0	0	0	0	0	0	0	0	0	0	0	0	0
Delbrück, Stadt	2	1	-1	0	0	0	0	0	0	0	0	0	0	0	0	0	0	0	0	0	0	0	0	0	0	0	0	0
Hövelhof	0	0	0	0	0	0	0	0	0	0	0	0	0	0	0	0	0	0	0	0	0	0	0	0	0	0	0	0
Lichtenau, Stadt	2	1	0	-1	0	0	0	0	0	0	0	0	0	0	0	0	0	0	0	0	0	0	0	0	0	0	0	0
Paderborn, Stadt	2	1	0	0	0	0	0	0	0	0	0	0	0	0	0	0	0	0	0	0	0	0	0	0	-1	0	0	0
Salzkotten, Stadt	2	0	0	-1	1	0	0	0	0	0	0	0	0	0	0	0	0	0	0	0	0	0	0	0	0	0	0	0
Bad Wünnenberg, Stadt	0	0	0	0	0	0	0	0	0	0	0	0	0	0	0	0	0	0	0	0	0	0	0	0	0	0	0	0
Breckerfeld, Stadt	0	0	0	0	0	0	0	0	0	0	0	0	0	0	0	0	0	0	0	0	0	0	0	0	0	0	0	0
Ennepetal, Stadt	2	0	1	0	0	0	0	0	0	0	0	0	0	0	0	0	0	0	0	0	0	0	0	-1	0	0	0	0
Gevelsberg, Stadt	4	0	1	1	0	-1	0	-1	0	0	0	0	0	0	0	0	0	0	0	0	0	0	0	0	0	0	0	0
Hattingen, Stadt	4	1	1	-1	-1	0	0	0	0	0	0	0	0	0	0	0	0	0	0	0	0	0	0	0	0	0	0	0
Herdecke, Stadt	2	1	0	0	0	-1	0	0	0	0	0	0	0	0	0	0	0	0	0	0	0	0	0	0	0	0	0	0
Schweim, Stadt	0	0	0	0	0	0	0	0	0	0	0	0	0	0	0	0	0	0	0	0	0	0	0	0	0	0	0	0
Sprockhövel, Stadt	0	0	0	0	0	0	0	0	0	0	0	0	0	0	0	0	0	0	0	0	0	0	0	0	0	0	0	0
Wetter (Ruhr), Stadt	6	1	1	1	0	0	-1	0	0	0	0	0	0	0	0	0	0	0	0	0	0	0	-1	-1	0	0	0	0
Witten, Stadt	2	1	0	0	-1	0	0	0	0	0	0	0	0	0	0	0	0	0	0	0	0	0	0	0	0	0	0	0
Arnsberg, Stadt	0	0	0	0	0	0	0	0	0	0	0	0	0	0	0	0	0	0	0	0	0	0	0	0	0	0	0	0
Bestwig	0	0	0	0	0	0	0	0	0	0	0	0	0	0	0	0	0	0	0	0	0	0	0	0	0	0	0	0
Brilon, Stadt	4	1	1	0	-1	0	0	0	0	0	0	0	0	0	0	0	0	0	0	0	0	0	0	-1	0	0	0	0
Eslohe (Sauerland)	0	0	0	0	0	0	0	0	0	0	0	0	0	0	0	0	0	0	0	0	0	0	0	0	0	0	0	0
Hallenberg, Stadt	0	0	0	0	0	0	0	0	0	0	0	0	0	0	0	0	0	0	0	0	0	0	0	0	0	0	0	0

Gemeinderäte NRW-2009	CDU	SPD	GRÜNE	FDP	DIE. LINKE	REP	NPD	ödp	DKP	Volksabs timmung	ZENTRU M	STATT. Partei	FAMILIE	UAP	ABS	AUF	pro.NRW	PBC	so!	PETO	RENTNE R	SZP	Wähler ruppe.1	Wähler ruppe.2	Wähler ruppe.3	Wähler ruppe.4	Wähler ruppe.5	Wähler ruppe.6
Marsberg, Stadt	4	1	1	-1	0	-1	0	0	0	0	0	0	0	0	0	0	0	0	0	0	0	0	0	0	0	0	0	0
Medebach, Stadt	2	1	-1	0	0	0	0	0	0	0	0	0	0	0	0	0	0	0	0	0	0	0	0	0	0	0	0	0
Meschede, Stadt	2	1	0	0	0	0	0	0	0	0	0	0	0	0	0	0	0	0	0	0	0	0	0	-1	0	0	0	0
Olsberg, Stadt	0	0	0	0	0	0	0	0	0	0	0	0	0	0	0	0	0	0	0	0	0	0	0	0	0	0	0	0
Schmallenberg, Stadt	0	0	0	0	0	0	0	0	0	0	0	0	0	0	0	0	0	0	0	0	0	0	0	0	0	0	0	0
Sundern (Sauerland), Stac	2	1	0	-1	0	0	0	0	0	0	0	0	0	0	0	0	0	0	0	0	0	0	0	0	0	0	0	0
Winterberg, Stadt	2	1	0	0	-1	0	0	0	0	0	0	0	0	0	0	0	0	0	0	0	0	0	0	0	0	0	0	0
Altena, Stadt	2	0	1	0	0	-1	0	0	0	0	0	0	0	0	0	0	0	0	0	0	0	0	0	0	0	0	0	0
Balve, Stadt	2	0	-1	0	0	0	0	0	0	0	0	0	0	0	0	0	0	0	0	0	0	0	0	1	0	0	0	0
Halver, Stadt	2	1	0	-1	0	0	0	0	0	0	0	0	0	0	0	0	0	0	0	0	0	0	0	0	0	0	0	0
Hemer, Stadt	2	0	1	0	0	0	-1	0	0	0	0	0	0	0	0	0	0	0	0	0	0	0	0	0	0	0	0	0
Herscheid	2	1	0	0	0	0	0	0	0	0	0	0	0	0	0	0	0	0	0	0	0	0	0	-1	0	0	0	0
Iserlohn, Stadt	0	0	0	0	0	0	0	0	0	0	0	0	0	0	0	0	0	0	0	0	0	0	0	0	0	0	0	0
Kierspe, Stadt	2	0	1	0	0	0	0	0	0	0	0	0	0	0	0	0	0	0	0	0	0	0	0	-1	0	0	0	0
Lüdenscheid, Stadt	4	1	1	0	0	0	-1	0	0	0	0	0	0	0	0	0	0	0	0	0	0	0	0	0	-1	0	0	0
Meinerzhagen, Stadt	0	0	0	0	0	0	0	0	0	0	0	0	0	0	0	0	0	0	0	0	0	0	0	0	0	0	0	0
Menden (Sauerland), Stac	0	0	0	0	0	0	0	0	0	0	0	0	0	0	0	0	0	0	0	0	0	0	0	0	0	0	0	0
Nachrodt-Wiblingwerde	0	0	0	0	0	0	0	0	0	0	0	0	0	0	0	0	0	0	0	0	0	0	0	0	0	0	0	0
Neuenrade, Stadt	2	1	0	-1	0	0	0	0	0	0	0	0	0	0	0	0	0	0	0	0	0	0	0	0	0	0	0	0
Plettenberg, Stadt	0	0	0	0	0	0	0	0	0	0	0	0	0	0	0	0	0	0	0	0	0	0	0	0	0	0	0	0
Schalksmühle	0	0	0	0	0	0	0	0	0	0	0	0	0	0	0	0	0	0	0	0	0	0	0	0	0	0	0	0
Werdohl, Stadt	0	0	0	0	0	0	0	0	0	0	0	0	0	0	0	0	0	0	0	0	0	0	0	0	0	0	0	0
Attendorf, Stadt	2	1	0	-1	0	0	0	0	0	0	0	0	0	0	0	0	0	0	0	0	0	0	0	0	0	0	0	0
Drolshagen, Stadt	2	0	-1	0	0	0	0	0	0	0	0	0	0	0	0	0	0	0	0	0	0	0	0	1	0	0	0	0
Finnentrop	2	1	0	0	-1	0	0	0	0	0	0	0	0	0	0	0	0	0	0	0	0	0	0	0	0	0	0	0
Kirchhundem	0	0	0	0	0	0	0	0	0	0	0	0	0	0	0	0	0	0	0	0	0	0	0	0	0	0	0	0
Lennestadt, Stadt	0	0	0	0	0	0	0	0	0	0	0	0	0	0	0	0	0	0	0	0	0	0	0	0	0	0	0	0
Olpe, Stadt	4	0	1	-1	-1	0	0	0	0	0	0	0	0	0	0	0	0	0	0	0	0	0	1	0	0	0	0	0
Wenden	0	0	0	0	0	0	0	0	0	0	0	0	0	0	0	0	0	0	0	0	0	0	0	0	0	0	0	0
Bad Berleburg, Stadt	0	0	0	0	0	0	0	0	0	0	0	0	0	0	0	0	0	0	0	0	0	0	0	0	0	0	0	0
Burbach	0	0	0	0	0	0	0	0	0	0	0	0	0	0	0	0	0	0	0	0	0	0	0	0	0	0	0	0
Erndtebrück	2	-1	1	0	0	0	0	0	0	0	0	0	0	0	0	0	0	0	0	0	0	0	0	0	0	0	0	0
Freudenberg, Stadt	0	0	0	0	0	0	0	0	0	0	0	0	0	0	0	0	0	0	0	0	0	0	0	0	0	0	0	0
Hilchenbach, Stadt	0	0	0	0	0	0	0	0	0	0	0	0	0	0	0	0	0	0	0	0	0	0	0	0	0	0	0	0
Kreuztal, Stadt	2	1	0	-1	0	0	0	0	0	0	0	0	0	0	0	0	0	0	0	0	0	0	0	0	0	0	0	0
Bad Laasphe, Stadt	2	0	1	-1	0	0	0	0	0	0	0	0	0	0	0	0	0	0	0	0	0	0	0	0	0	0	0	0
Netphen, Stadt	2	0	1	-1	0	0	0	0	0	0	0	0	0	0	0	0	0	0	0	0	0	0	0	0	0	0	0	0
Neunkirchen	0	0	0	0	0	0	0	0	0	0	0	0	0	0	0	0	0	0	0	0	0	0	0	0	0	0	0	0
Siegen, Stadt	2	1	0	0	-1	0	0	0	0	0	0	0	0	0	0	0	0	0	0	0	0	0	0	0	0	0	0	0
Wilnsdorf	0	0	0	0	0	0	0	0	0	0	0	0	0	0	0	0	0	0	0	0	0	0	0	0	0	0	0	0
Anröchte	0	0	0	0	0	0	0	0	0	0	0	0	0	0	0	0	0	0	0	0	0	0	0	0	0	0	0	0
Bad Sassendorf	2	1	0	0	-1	0	0	0	0	0	0	0	0	0	0	0	0	0	0	0	0	0	0	0	0	0	0	0
Ense	4	1	0	-1	-1	0	0	0	0	0	0	0	0	0	0	0	0	0	0	0	0	0	0	1	0	0	0	0
Erwitte, Stadt	0	0	0	0	0	0	0	0	0	0	0	0	0	0	0	0	0	0	0	0	0	0	0	0	0	0	0	0
Geseke, Stadt	0	0	0	0	0	0	0	0	0	0	0	0	0	0	0	0	0	0	0	0	0	0	0	0	0	0	0	0
Lippetal	2	1	0	0	0	0	0	0	0	0	0	0	0	0	0	0	0	0	0	0	0	0	0	-1	0	0	0	0
Lippstadt, Stadt	2	0	1	0	0	-1	0	0	0	0	0	0	0	0	0	0	0	0	0	0	0	0	0	0	0	0	0	0
Möhnesee	2	1	0	-1	0	0	0	0	0	0	0	0	0	0	0	0	0	0	0	0	0	0	0	0	0	0	0	0
Rüthen, Stadt	4	1	1	-1	-1	0	0	0	0	0	0	0	0	0	0	0	0	0	0	0	0	0	0	0	0	0	0	0
Soest, Stadt	2	1	0	0	0	-1	0	0	0	0	0	0	0	0	0	0	0	0	0	0	0	0	0	0	0	0	0	0
Warstein, Stadt	2	1	-1	0	0	0	0	0	0	0	0	0	0	0	0	0	0	0	0	0	0	0	0	0	0	0	0	0
Welver	2	1	0	0	0	0	0	0	0	0	0	0	0	0	0	0	0	0	0	0	0	0	0	-1	0	0	0	0
Werl, Stadt	2	1	0	0	0	-1	0	0	0	0	0	0	0	0	0	0	0	0	0	0	0	0	0	0	0	0	0	0
Wickede (Ruhr)	2	0	1	0	0	0	0	0	0	0	0	0	0	0	0	0	0	0	0	0	0	0	0	-1	0	0	0	0
Bergkamen, Stadt	2	1	0	0	0	0	0	0	0	0	0	0	0	0	0	0	0	0	0	0	0	0	0	-1	0	0	0	0
Bönen	2	1	0	0	0	0	0	0	0	0	0	0	0	0	0	0	0	0	0	0	0	0	0	-1	0	0	0	0
Fröndenberg/Ruhr	2	-1	1	0	0	0	0	0	0	0	0	0	0	0	0	0	0	0	0	0	0	0	0	0	0	0	0	0
Holzwickede	2	1	0	0	0	0	0	0	0	0	0	0	0	0	0	0	0	0	0	0	0	0	0	-1	0	0	0	0
Kamen, Stadt	4	1	-1	1	0	0	0	0	0	0	0	0	0	0	0	0	0	0	0	0	0	0	0	-1	0	0	0	0
Lünen, Stadt	2	0	0	0	0	0	0	0	0	0	0	-1	0	0	0	0	0	0	0	0	0	0	0	0	1	0	0	0
Schwerte, Stadt	2	0	1	0	0	-1	0	0	0	0	0	0	0	0	0	0	0	0	0	0	0	0	0	0	0	0	0	0
Selm, Stadt	2	1	0	0	-1	0	0	0	0	0	0	0	0	0	0	0	0	0	0	0	0	0	0	0	0	0	0	0

Gemeinderäte NRW-2009	CDU	SPD	GRÜNE	FDP	DIE. LINKE	REP	NPD	ödp	DKP	Volksabstimmung	ZENTRUM	STATT. Partei	FAMILIE	UAP	ABS	AUF	pro.NRW	PBC	so!	PETO	RENTNER	SZP	Wählergruppe.1	Wählergruppe.2	Wählergruppe.3	Wählergruppe.4	Wählergruppe.5	Wählergruppe.6	
Unna, Stadt	2	1	0	0	-1	0	0	0	0	0	0	0	0	0	0	0	0	0	0	0	0	0	0	0	0	0	0	0	0
Werne, Stadt	2	1	0	0	0	0	0	0	0	0	0	0	0	0	0	0	0	0	0	0	0	0	0	-1	0	0	0	0	0

Gemeinderäte NRW-2009	CDU	SPD	GRÜNE	FDP	DIE. LINKE	REP	NPD	ödp	DKP	Volksabs timmung	ZENTRU M	STATT. Partei	FAMILIE	UAP	ABS	AUF	pro.NRW	PBC	so!	PETO	RENTNE R	SZP	Wähler ruppe.1	Wähler ruppe.2	Wähler ruppe.3	Wähler ruppe.4	Wähler ruppe.5	Wähler ruppe.6			
Summe	1128,7811	1380,5134	2338,1017	2854,3300	3959,7537	770,70781	1302,6210	10,505822	28,913491	302,71134	377,72040	305,12050	20,561750	32	20,928974	2,641988	31,941770	162	0,060331	0,431992	147	180,60592	3359,4420	3196,3697	1384,7850	1505,9592	9,567649	428			
Bedburg-Hau	7,885024	319	0,496233	0,052923	6,387820	0,948046																	6,080783								
Emmerich am Rhein, Stad	79,118156	9	0,266226	12,961514	1,054608	29,892615	28,862400																6,080783								
Geldern, Stadt	54,271552	6	3,497117	3,740535	13,018007	6,990186	24,173111																								
Goch, Stadt	58,904670	2	3,580350	1,580936	29,874024	19,295920																	2,687855	1,885575							
Issum	10,751101	0	0,486059	1,204391	9,060650																										
Kalkar, Stadt	6,555224	1	0,693701	0,310812	0,068189	4,424012																	1,058508								
Kerken	25,499205	0	0,073515	5,747091	4,299683																		15,378914								
Kevelaer, Stadt	224,038672	14	4,497338	5,332744	0,255185	15,510700	178																7,821413	2,621286							
Kleve, Stadt	35,556094	18	3,019698	3,867424	0,448061	2,820852	24,572630																0,827421								
Kranenburg	26,768990	0	2,176319	0,769429	18,597387	5,225853																									
Rees, Stadt	6,178197	4	3,117103	1,611751	1,237938	0,211403																									
Rheurd	21,780377	5	0,087542	3,528525	3,925762	14,238547																									
Straelen, Stadt	44,010587	8	0,254035	2,414891	30,048801	4,859168																	6,433690								
Uedem	9,371790	5	1,289625	0,679724	7,060101	0,342339																									
Wachtendonk	8,164324	3	0,716672	0,993910	1,930698	0,291689																	0,002167	4,229186							
Weeze	6,208638	9	1,466676	0,627846	4,114116																										
Erkrath, Stadt	231,285514	9	0,011948	6,730875	0,758263	16,151954	199,35621																8,276259								
Haan, Stadt	93,603732	7	0,011444	0,769712	8,314660	52,404040																	14,126952	17,976914							
Heiligenhaus, Stadt	10,769368	2	5,129781	3,423517	2,209966																		0,006102								
Hilden, Stadt	65,833666	6	3,419797	0,000045	0,252478	4,409724																	23,680654	34,070660							
Langenfeld (Rhld.), Stad	278,028880	3	6,522309	0,290091	0,754488	0,183251	269																1,278738								
Mettmann, Stadt	27,837563	1	1,444884	11,425070	0,876317	4,664091	4,739293																6,687900								
Monheim am Rhein, Stad	144,088193	7	0,674250	1,256615	23,409250	33,290060	4,120886														0,431992		80,905120								
Ratingen, Stadt	49,134519	6	0,295123	24,423591	1,646962	17,298690																	1,431743	4,038390							
Velbert, Stadt	30,809109	2	3,283960	0,856264	5,561210	7,508577	0,457592																0,612400	13,478550	0,006115						
Wülfrath, Stadt	22,473499	9	0,087096	2,224004	0,299041	6,408957																	0,388689	13,065700							
Dormagen, Stadt	42,294732	2	0,205801	0,087547	14,577414	0,003547	0,359889																5,374946								
Grevenbroich, Stadt	157,840362	3	2,494642	9,453839	3,549774	4,944924	0,085714	86															2,521678	48,789780							
Jüchen	36,714051	9	1,818888	0,352085	11,961020	3,322215	18,479800																0,780038								
Kaarst, Stadt	106,493133	1	0,097313	12,266900	1,869152	21,156130	5,696750																15,443060								
Korschenbroich, Stad	69,786253	5	9,635784	0,044814	0,367380	0,733364	52,464100																6,540862								
Meerbusch, Stadt	182,299703	0	0,009983	16,620180	1,898938	2,199856																	14,490370								
Neuss, Stadt	286,374898	15	8,011100	0,019679	0,498112	4,998634	2,381613																9,997426	201,0175							
Rommerskirchen	14,670773	0	4,655055	1,009575	0,310968	8,584083																	0,111089								
Brüggen	29,636361	1	9,958073	0,826027	2,201734	7,277557																	1,393556	7,979433							
Grefrath	17,337246	5	4,925943	2,432501	1,802344	8,176457																									
Kempen, Stadt	39,422168	15	0,500150	1,080175	0,273866	11,267260																	26,300710								
Nettetal, Stadt	44,473398	7	0,855070	0,014715	6,582080	0,935686																	6,246695	29,839140							
Niederkrüchten	6,346900	4	1,526348	0,497112	2,308876	1,053898																	0,960664								
Schwalmtal	17,321993	1	4,281183	3,387247	0,536352	9,117209																									
Tönisvorst, Stad	22,326674	3	8,315869	0,333466	0,396701	2,113288																	4,771450	6,395897							
Viersen, Stadt	154,770998	9	0,977164	4,992956	6,278172	0,350863	2,263915	126,90970															5,118007	7,880153							
Willich, Stadt	0,968126	9	0,004964	0,035181	0,752496	0,175485																									
Alpen	22,335206	7	0,313599	7,962427	2,808644	11,250530																									
Dinslaken, Stadt	165,004913	4	0,458419	5,331150	2,445988	13,491710	0,065402																22,610350	2,620689	117,98110						
Hamminkeln, Stad	41,274709	6	0,203476	0,514761	2,938340	23,546080																	14,072041								
Hünxe	36,339388	7	6,344881	2,390895	0,916772	7,178910																	18,968940								
Kamp-Lintfort, Stad	230,842564	1	1,669774	1,072565	3,967611	15,279010	4,966973																29,886620	36	138						
Moers, Stadt	195,975061	4	0,447204	0,391064	2,313804	6,957173	2,232506																62,133300	121,5							
Neukirchen-Vluyn, Stad	28,587703	4	0,521357	8,822034																											

Gemeinderäte NRW-2009	CDU	SPD	GRÜNE	FDP	DIE. LINKE	REP	NPD	ödp	DKP	Volksabs. timmung	ZENTRU M	STATT. Partei	FAMILIE	UAP	ABS	AUF	pro.NRW	PBC	so!	PETO	RENTNE R	SZP	Wähler gruppe.1	Wähler gruppe.2	Wähler gruppe.3	Wähler gruppe.4	Wähler gruppe.5	Wähler gruppe.6		
Monschau, Stadt	54,39909285	4,0383335	2,9846966	13,402125	10,564445	23,353756																	0,0557377							
Roetgen	38,87905627	0,0006285	0,8481763	0,0052161	34,187671																		3,8373638							
Simmerath	6,80599305	1,5330385	0,2104007	0,3212697	0,0059235																		4,7353603							
Stolberg (Rhld.), Stadt	354,430659	1,1411966	4,5003281	0,0805063	1,5394877	62,406363	23	0,2489685															38,513807	223						
Würselen, Stadt	26,66978245	3,3834648	0,5074991	12,072042	8,8970851																		1,8096905							
Aldenhoven	55,03764438	5,3363697	0,2380718		14,205321																		4,0497955	31,208085						
Düren, Stadt	779,1201727	0,6511615	0,9941975	42,628804	5,4360066	9,3379558		45,825081															6,0667625	272	127	269,18026				
Heimbach, Stadt	26,02245886	0,71478	12,380663	9,3746733	2,2227212																		1,3296197							
Hürtgenwald	34,17402579	0,0562784	9,5044233	0,1125877	1,0727046	23,428033																								
Inden	14,37984069	2,4668666	0,1622467	1,5433284	10,207398																									
Jülich, Stadt	60,72734616	4,6510916	7,6713367	12,802476	4,3903348	30,294622																	0,9174841							
Kreuzau	13,84706249	2,3068056	6,5633704	3,9856547	0,9912321																									
Langerwehe	5,182553836	0,4121066	2,2425202	2,3205225	0,2074056																									
Linnich, Stadt	34,87778413	2,8711116	5,3855904	17,308625	0,4873732																		8,8250832							
Merzenich	27,24933014	4,1331095	1,0013486		21,962641																		0,1522305							
Nideggen, Stadt	40,71478038	0,6050332	0,2235566	1,7343975	1,1009765	32																	4,9870133	0,0638021						
Niederzier	36,2855215	6,5533236	0,0673866	29,664811																										
Nörvenich	28,27902062	0,4226696	0,2319271	0,0308776	6,3168116	0,1936516																	21,083083							
Titz	34,10741793	4,2042516	8,1059511	1,5709273	18,549275																		1,6770075							
Vettweiß	35,3999475	3,7331803	8,2191445	15,363606	4,0862435																		3,9977791							
Bedburg, Stadt	17,68822773	9,6667616	2,2600826	1,7957036	0,6824336																		3,2832467							
Bergheim, Stadt	78,66123423	3,6634667	0,0263743	1,7808696	3,0491124	20,530375											13,404808						36,206227							
Brühl, Stadt	102,672302	2,3929535	16,100921	1,0811155	10,249387	51,742041																	21,105881							
Elsdorf	18,3987283	0,0307412	0,1910306	12,356825	5,8201304																									
Erfstadt, Stadt	44,78249429	5,8576957	6,5713515	19,208716	13,144736																									
Frechen, Stadt	71,09123264	0,7943555	0,5818471	0,5790463	5,5289306	9,8015618																	36,850707	16,954784						
Hürth, Stadt	59,47886034	4,4634786	1,5080937	8,8348477	37,159806	7,5126345																								
Kerpen, Stadt	228,1840197	0,5377545	4,0302797	2,9302266	1,7151615	1,3501834																	170,29338	47,327027						
Pulheim, Stadt	35,53511133	0,5692505	0,4583311	11,555318	10,493132																		12,459077							
Wesseling, Stadt	48,41865214	0,7034587	7,4899404	18,427584	1,4250365	2,8457835																	17,526848							
Bad Münstereifel, Stadt	43,86565588	2,9520384	0,6392005	15,969346	7,7469561																		16,558112							
Blankenheim	23,77024436	2,9465607	3,9855573	15,244976	0,1403306																		1,4528173							
Dahlem	16,55979083	5,2276116	3,7035918		7,6285873																									
Euskirchen, Stadt	41,21437455	0,6014861	0,6948815	4,7209233	16,223446	2,4198797																	16,553757							
Hellenthal	28,77195436	1,1757462	6,5742885	0,3976442	0,0538006	14																	6,3767306	0,1937446						
Kall	25,598554	4,6928281	2,1615785	17,309014	1,4351326																									
Mechernich, Stadt	67,46198305	1,3432821	6,8162577	0,0219354	22,134255	26,189993																	10,956254							
Nettersheim	45,29489204	20,157085	9,3702012		11,520918																		4,2466868							
Schleiden, Stadt	47,27703025	0,0124745	0,6982667	0,3630461	0,0031315	30																	16,200116							
Weilerswist	35,73638	2,9316464	0,3960115	11,216756	0,9493288	20,242641																								
Zülpich, Stadt	78,68965414	3,7903492	5,2613795	15,887176	9,2158152	13,124956																	0,0728036	31,337178						
Erkelenz, Stadt	531,3256143	0,0386634	18,634075	1,5101652	0,6267777	6,6859183	134	126,31313															2,7447336	0,3552971	128,41684		112			
Gangelt	20,03486615	0,0331025	0,5825892		6,5987948																		12,820375							
Geilenkirchen, Stadt	40,48445656	0,7963065	1,2427477	2,3639855	10,483965	23,085703																	2,5117494							
Heinsberg, Stadt	135,0536634	0,1828934	9,3820566	2,6232854	21,499005	47,856981																	53,509442							
Hückelhoven, Stadt	289,9852642	1,7460646	9,7487913	33,413341	6,0680176	33,290335		0,9195936															52,185364	70	82,613755					
Selfkant	1,141859876	0,0064635	0,1505265		0,6401834																		0,3446855							
Übach-Palenberg, Stadt	127,7214316	6,4841355	3,1693846	22,626528	10,713456																		11,586077	73,141855						
Waldfeucht	9,664756884	0,4242935	4,0734387	3,4356236																			1,7314005							
Wassenberg, Stadt	35,32937126	2,1240164	1,0629688	0,0822326	16,768575	15,291578																								
Wegberg, Stadt	75,14948094	8,3640882	7,7253278	19,449555	5,5162933	32,513288																	1,5809235							
Bergneustadt, Stadt	28,26458755	4,2005645	5,3585986	2,7065465	0,5829692																									

Gemeinderäte NRW-2009	CDU	SPD	GRÜNE	FDP	DIE. LINKE	REP	NPD	ödp	DKP	Volksabs. timmung	ZENTRU M	STATT. Partei	FAMILIE	UAP	ABS	AUF	pro.NRW	PBC	so!	PETO	RENTNE R	SZP	Wählergruppe.1	Wählergruppe.2	Wählergruppe.3	Wählergruppe.4	Wählergruppe.5	Wählergruppe.6
Datteln, Stadt	61,88810995	5,6212615	2,7561564		24,58653																		6,943616	14,94559				
Dorsten, Stadt	304,3328188	12,819342	0,395706	0,155957	36,54449																		24,32942	227,0204				
Gladbeck, Stadt	369,3028363	10,20861	1,275276	28,394961	0,501962																		9,412684	20,41494	110,1803	160		
Haltern am See, Stadt	94,58381697	7,634264	0,435995	5,156010	22,93004																		3,453100					
Herten, Stadt	708,5602586	18,09419	3,360081	78,72854	9,124439	1,618031																	143,5846	92,13981	139,8715	222,0389		
Marl, Stadt	369,6101476	1,704427	19,32955	91,88742	38,21656																		2,617126	35,50093	43,15466	81,74016		
Oer-Erkenschwick, Stadt	49,30400913	0,043390	0,909740	7,135368	0,451562																		6,243288	27,54466				
Recklinghausen, Stadt	1574,833179	23,57471	10,23782	1,541253	0,407866																		107,8528	296	280	419	8,001705	428
Waltrop, Stadt	66,1261975	6,416311	0,325441	4,717082	25,21197																		5,786600	21,13174				
Altenberge	38,17464523	0,003373	7,465989	11,55577	11,88439																		7,265116					
Emsdetten, Stadt	76,29572536	0,935765	10,51214	0,152747	34,46225																		0,094575					
Greven, Stadt	70,90710226	0,040392	1,702693	2,182808	0,062236																		15,83550	9,557839				
Hörstel, Stadt	165,8463541	2,611071	10,129139	1,960455	11,85135																		15,05795					
Hopsten	43,52265244	2,728718	4,048056	28,27061	7,757823																		0,717435					
Horstmar, Stadt	32,44468164	11,58283	3,107641	0,097151	10,76447																		6,892584					
Ibbenbüren, Stadt	107,2304781	0,062021	10,67705	21,57975	2,085609																		26,29438					
Ladbergen	9,417850277	1,749758	6,089558	0,005838	1,572693																							
Laer	22,23622827	2,330394	5,089232	7,395673	7,151572																		0,269354					
Lengerich, Stadt	52,89102097	9,783724	2,484035	8,890800	6,151146																		25,58131					
Lienen	12,7414351	1,563100	1,004181		9,661440																		0,512711					
Lotte	15,59526979	7,330488	0,023698	3,960801	4,280280																							
Metelen	14,85322881	0,439448	8,154119																				6,259600					
Mettingen	30,47132975	1,376146	2,627932		6,936																		19,53125					
Neuenkirchen	19,45912173	0,012039	8,947643	8,050335	0,501516																		1,947586					
Nordwalde	17,62816743	1,777117	0,759389	0,041243	14,95471																		0,095699					
Ochtrup, Stadt	165,0890431	3,240223	3,756152	15,30244	4,436235						129												9,353986					
Recke	8,423464999	1,604970	1,315984																				5,502510					
Rheine, Stadt	14,37757446	0,029630	1,182383	11,71772	1,447831																							
Saerbeck	17,60668776	8,987922	1,455444	0,560432	2,258492																		4,344395					
Steinfurt, Stadt	56,7741321	1,777559	2,065626	5,808635	0,122363	34,56210																	11,80815	0,629687				
Tecklenburg, Stadt	8,521838374	1,198314	0,000091	0,813802	6,509629																							
Westerkappeln	26,20420609	0,000028	2,082639	4,964034	4,529749																		14,62775					
Wettringen	24,50703888	4,950767	10,92948		4,127123																		4,499659					
Ahlen, Stadt	252,098202	6,380778	0,893605	21,18803	8,180204	9,341290																	180,6059	25,50835				
Beckum, Stadt	33,37394479	8,653167	0,580919	7,634409	0,072495																		16,43295					
Beelen	12,67119977	1,100658	0,072867		11,06046																		0,437204					
Drensteinfurt, Stadt	14,819845	4,809143	9,406972	0,084261	0,519467																							
Ennigerloh, Stadt	62,79856851	10,39201	1,141445		8,577029																		4,674026	38,01405				
Everswinkel	8,538274856	0,503860	2,346620	2,839581	2,848212																							
Oelde, Stadt	63,54288572	4,901694	2,235221	3,762038	6,850913																		22,80330	22,98971				
Ostbevern	5,039415488	0,433399	1,813461	1,922413	0,870141																							
Sassenberg, Stadt	24,73460458	0,925883	6,516964	13,50394	1,058914																		2,728892					
Sendenhorst, Stadt	51,67305122	13,42991	11,91297		19,56552																		6,764634					
Telgte, Stadt	12,89582337	7,025064	2,646124	3,220395	0,004238																							
Wadersloh	23,63438957	3,351569	2,124310		15,06330																		3,095203					
Warendorf, Stadt	7,815055972	0,060577	0,402342	0,416437	0,218910																		6,716787					
Borgholzhausen, Stadt	22,16876651	2,210265	0,367050	8,897005	10,68696																		0,007484					
Gütersloh, Stadt	106,5301865	10,19871	3,223508	17,39529	0,546061	3,760120																	2,362712	69,04376				
Halle (Westf.), Stadt	50,84434862	3,155273	1,579607	14,13789	25,28842																		0,317884	6,365270				
Harsewinkel, Stadt	63,38902919	0,788138	0,159565	3,164530	58,27810																		0,998687					
Herzebrock-Clarholz	11,48038643	1,357586	2,048415		0,014390																		0,618701	7,441291				
Langenberg	29,15426406	2,627113	3,440635	13,66036	5,353611																		4,072540					
Rheda-Wiedenbrück, Stac	48,25995614	3,388892	0,539750	5,892195	0,108207	23,73066																	14,60024					
Rietberg, Stadt	38,59112958	0,435709	21,46024	1,009607	15,61164																		0,073927					
Schloß Holte-Stukenbrock	58,69438345	16,97369	0,061030	36,61513	0,357187																		4,687331					
Steinhagen	69,85629117	0,994912	3,194982	4,033333	20,15050		</																					

Gemeinderäte NRW-2009	CDU	SPD	GRÜNE	FDP	DIE. LINKE	REP	NPD	ödp	DKP	Volksabs. timmung	ZENTRU M	STATT. Partei	FAMILIE	UAP	ABS	AUF	pro.NRW	PBC	so!	PETO	RENTNE R	SZP	Wählergruppe.1	Wählergruppe.2	Wählergruppe.3	Wählergruppe.4	Wählergruppe.5	Wählergruppe.6
Enger, Stadt	7,007485163	2,1358767	1,2203764	1,8950116	1,7562202																							
Herford, Stadt	224,9636276	9,7156014	3,8572055	15,5677254	4,8767510	1,2340042																	81,935361	107,77697				
Hiddenhausen	131,3613605	0,9946934	3,4850907	7,9808075	2,3712197																		0,5295488	116				
Kirchlengern	13,58066708	0,3374965	3,2281820	4,5133813	3,1298344																		2,3717726					
Löhne, Stadt	49,33708098	3,2687254	2,8986155	1,4575342	39,942155	0,0016880																	1,7683636					
Rödinghausen	28,29264795	0,8835832	1,1450184		11,670166																		14,593877					
Spenge, Stadt	17,11705919	1,5206917	6,6512854	1,2881967	4,4616841																		3,1952010					
Vlotho, Stadt	12,05749536	0,0008165	1,4816326		9,7793851	0,3463114																	0,4493490					
Bad Driburg, Stadt	35,70800055	7,4286213	0,1778900	1,6031707	13,681592			10,115287															2,7014382					
Beverungen, Stadt	14,26760141	0,4833237	5,5846155	8,1028880	0,0967741																							
Borgentreich, Stadt	10,47726773	0,4825721	0,4851724		9,5095231																							
Brakel, Stadt	74,9436203	3,4154071	10,331050	1,3800011	43,032001																		1,1885451	15,596614				
Höxter, Stadt	43,98624613	1,4492511	7,5276665	0,5175615	10,833240	17,781076																	5,8774485					
Marienmünster, Stadt	35,28412334	9,7797394	21,165840																				2,9195414	1,4190022				
Nieheim, Stadt	34,34527219	11,547958	3,2695682		18,582760																		0,9449852					
Steinheim, Stadt	42,99273813	0,0260585	1,6390388	0,0140745	24,005152																		17,308413					
Warburg, Stadt	6,235030005	0,0595838	1,9604762	2,7970240	0,5255430	0,8919140																	0,0004873					
Willebadessen, Stadt	0,2246793041	0,0544334	0,0122905		0,1579552																		2,3545283					
Augustdorf	5,386977168	2,6642792	0,1561510		0,2120185																		2,3545283					
Bad Salzuflen, Stadt	76,62251349	0,0149684	4,3066912	0,0483654	1,7935935	38,740505																	7,3976001	24,238870	0,0819116			
Barntrup, Stadt	0,9906622997	0,0204902	0,0068282	0,2136865	0,7496566																							
Blomberg, Stadt	44,05352922	0,3806183	0,0408422	10,789210	22,053647																		10,789210					
Detmold, Stadt	121,5484208	2,4153754	2,7380510	27,104170	0,3487131	24,569102									2,6419888								44,143113	17,587904				
Dörentrup	7,929070441	0,0266272	0,2912038	3,4562407	4,1549986																							
Extertal	19,27502716	0,3952554	5,1979061		9,6038105																		4,0780545					
Horn-Bad Meinberg, Stadt	32,65750585	2,3664967	2,0119133	5,7510044	16,940485	5,3278026																	0,2598051					
Kalletal	15,65171286	7,4914074	2,0741514	0,0381065																			6,0480473					
Lage, Stadt	47,19675466	5,4660178	6,8431588	3,6906599	9,8280992																		0,2420821	21,126736				
Lemgo, Stadt	71,28213025	0,2936908	0,0641770	0,4545290	18,950281	35,030730											9,9663340						6,5223812					
Leopoldshöhe	40,58405146	10,663673	0,1490490	0,0047145	8,8376384										20,928974													
Lügde, Stadt	26,71417538	1,9199794	0,1050611		23,673152																		1,0159822					
Oerlinghausen, Stadt	9,743023825	3,7178642	0,2093511	1,5140392	0,2192386																		4,0825302					
Schieder-Schwalenberg, S	2,853350308	0,1631602	0,0748682	0,8338762	0,9314456																		0,85					
Schlangen	17,9973669	2,8624687	1,9155995	6,8277914	6,3915067																							
Bad Oeynhausen, Stadt	87,0859635	1,3752370	12,569286	0,7799113	6,3410540	28,453193																	0,6994333	36,867847				
Espelkamp, Stadt	33,59416553	1,6685380	1,0804305	13,620771	1,6590614																		15,565365					
Hille	52,80232813	10,806345	1,4522590	37,200008	1,0536000																		2,2901105					
Hüllhorst	20,58135569	2,9980468	0,0836028	17,078518	0,4211873																							
Lübbecke, Stadt	65,15162868	2,6008893	3,5208012	8,5367097	2,0434717																		1,7783976	46,671358				
Minden, Stadt	222,6520841	3,7408790	3,7495222	23,466855	1,4701852	3,1447500	139,18067																3,3996670	44,499553				
Petershagen, Stadt	258,8011497	9,5884012	11,671580	0,3156011	3,1725040	91,053062																	143					
Porta Westfalica, Stadt	80,69429872	0,0381731	2,1855292	0,9925045	5,7304085	16,452155	55,295522																					
Preußisch Oldendorf, Stad	7,291797456	0,4105613	2,8791277	3,9978372																			0,0042710					
Rahden, Stadt	10,1239334	2,8325736	2,1926755	4,2493844	0,5103987																		0,3389011					
Stemwede	94,96932595	1,9411905	0,5485630	0,5835937	0,0997033		87																4,7962746					
Altenbeken	10,81623528	0,0199003	2,0010078	8,6020148																			0,1933123					
Bad Lippspringe, Stadt	57,66785263	0,6615725	5,7793523	5,8352315	11,409040	31,279808																	2,7028405					
Borchen	37,60871003	1,1587197	1,3074996		24,433416																		1,5858304	9,1232418				
Büren, Stadt	4,972672967	1,2170905	1,0878581	0,4510890	2,2166340																							
Delbrück, Stadt	25,60071511	5,8788850	15,941901		3,1475122																		0,6324160					
Hövelhof	3,632828417	0,1907435	2,3471204		1,0949640																							
Lichtenau, Stadt	19,44601936	0,0208540	0,0240275	11,327090	8,0740407																							
Paderborn, Stadt	24,34203004	1,2342032	0,0694947	3,6728362	6,5869952																		0,1307281	12,647772				
Salzkotten, Stadt	30,56370973	0,6212932	0,1000418	11,233942	18,376462																		0,2319693					
Bad Wünnenberg, Stadt	8,543766344	0,2176990	1,4084933		6,9175735																							
Breckerfeld, Stadt	4,192949873	0,2038135	1,0935300	0,7374174	2,0484405																		0,1097476					
Ennepetal, Stadt	168,0138134	6,3027741	3,4094200	0,2262021	0,0550072	15,577731																	25,383190	107				
Gevelsberg, Stadt	176,2890476	0,1969744	1,0764210	45,630722	12,412790	26,521805																	14,953537					
Hattingen, Stadt	103,4082608	7,6957865	0,1185051	20,792325	24,861851	17,939787																						
Herdecke, Stadt	38,47538662	11,359186	0,0875723	0,3941645	5,5755692	21,058889																						

Gemeinderäte NRW-2009	CDU	SPD	GRÜNE	FDP	DIE. LINKE	REP	NPD	ödp	DKP	Volksabs. timmung	ZENTRU M	STATT. Partei	FAMILIE	UAP	ABS	AUF	pro.NRW	PBC	so!	PETO	RENTNE R	SZP	Wählergruppe.1	Wählergruppe.2	Wählergruppe.3	Wählergruppe.4	Wählergruppe.5	Wählergruppe.6
Schwelm, Stadt	36,51350043	5,781308	1,760598	0,091300	16,204451	3,307308																	5,889846	3,658686				
Sprockhövel, Stadt	57,74170129	0,066138	0,018428	3,728122	19,78417	34,14483																						
Wetter (Ruhr), Stadt	57,80250823	1,797360	3,957917	5,129108	11,55879																		7,528181	7,780836				
Witten, Stadt	484,8857114	1,188117	0,171659	19,32782	39,24100	0,059756																	38,40954	2,585050	137	242	1,565943	
Arnsberg, Stadt	11,84240644	5,592871	5,233227	0,013651	1,002655																							
Bestwig	2,23730056	0,856245	1,381055																									
Brilon, Stadt	60,10333326	9,780131	0,535705		23,64176																							
Eislohe (Sauerland)	0,003843363743	0,000562	0,000284		0,002996																							
Hallenberg, Stadt	17,00507998	0,552147	15,31620																									
Marsberg, Stadt	149,0686208	8,748171	0,703916	10,44756																								
Medebach, Stadt	15,89358704	6,213924	4,557476		3,553925																							
Meschede, Stadt	11,92449506	0,268737	1,439131	2,895275	0,044313																							
Olsberg, Stadt	6,820603688	0,000041	1,482885	5,337676																								
Schmallenberg, Stadt	28,84601945	1,044670	4,397524	3,499081																								
Sundern (Sauerland), Stac	9,98963448	0,063700	1,195205	8,698016	0,032712																							
Winterberg, Stadt	7,09154303	2,942326	2,307811		1,841404																							
Altena, Stadt	50,07968767	5,384577	20,45120	4,995194	6,782129	12,46658																						
Balve, Stadt	68,57627018	0,389141	8,352664		58																							
Halver, Stadt	13,26119524	0,789011	0,139236	10,81559	0,014100																							
Hemer, Stadt	20,94350559	0,472222	0,757130		2,292641																							
Herscheid	22,20397564	0,137317	0,730082	1,438210	3,616759																							
Iserlohn, Stadt	111,2242784	9,187768	0,016908	0,970512	29,18399	11,67700																						
Kierspe, Stadt	19,64964667	0,101974	4,099865	0,269253	1,884958																							
Lüdenscheid, Stadt	330,7996961	1,684367	15,89990	1,403740	2,198174	1,596651																						
Meinerzhagen, Stadt	24,41638435	3,296109	0,060266	13,859291	1,126578	5,549101																						
Menden (Sauerland), Stac	236,7008468	0,933185	0,018617	12,55645	0,896337	0,221381																						
Nachrodt-Wiblingwerde	3,770505679	0,384615	0,346781																									
Neuenrade, Stadt	33,67013153	0,735810	6,819427	18,56443	1,796035																							
Plettenberg, Stadt	159,9392507	4,952283	2,344115	4,175964	5,429670																							
Schalksmühle	6,373073274	4,382887	10,92423		1,026910																							
Werdohl, Stadt	15,29194937	0,253858	0,234721		11,07018																							
Attendorf, Stadt	20,21541747	3,955771	0,036861	12,30595	3,590987																							
Drolshagen, Stadt	20,72714848	0,738978	4,787275																									
Finnentrop	7,937136314	3,339605	1,893170		1,443663																							
Kirchhundem	65,09489911	14,62705	2,528155	31,78026																								
Lennestadt, Stadt	5,662942169	0,109722	0,791480	4,761739																								
Olpe, Stadt	84,18283829	10,510767	40,56288	8,274615	11,80313																							
Wenden	4,99014342	0,976587	0,000016	0,207736																								
Bad Berleburg, Stadt	56,04549374	9,920236	0,111538	28,16782	17,78734																							
Burbach	9,286283011	0,017588	0,944230	8,129687	0,194775																							
Erndtebrück	16,1495359	3,726027	10,40111		1,283018																							
Freudenberg, Stadt	82,95890246	0,042349	10,08462	4,173245	10,89506																							
Hilchenbach, Stadt	1,289796155	0,277123	0,344793	0,017871	0,583264																							
Kreuztal, Stadt	39,3838074	0,012453	0,980623	11,95648	25,29293																							
Bad Laasphe, Stadt	25,47855494	0,860972	2,484758	3,820065	4,061386																							
Netphen, Stadt	156,8840074	6,653158	3,170773	6,417553	0,349666	13,15269																						
Neunkirchen	15,70448952	0,006818	3,402606		0,789050																							
Siegen, Stadt	371,3095056	0,019151	1,532451	10,073303	16,91845	5,204357																						
Wilnsdorf	241,5384168	4,279912	0,040176	17,62942	16,58890																							
Anröchte	20,99687037	5,830625	0,110825	3,310846	11,74457																							
Bad Sassendorf	5,762052183	2,190504	0,586983		2,981071																							
Ense	36,07003602	0,038464	10,138662	8,406981	12,91630																							
Erwitte, Stadt	17,54687702	1,161237	1,076179		0,014570																							
Geseke, Stadt	4,247113685	0,083743	2,960070		0,344238																							
Lippetal	6,274667418	0,484176	0,286389																									
Lippstadt, Stadt	55,75059295	4,332400	1,739461	23,51528	6,341230	15,18760																						
Möhnesee	10,76626203	3,364749	1,012157	3,006640	1,681344																							
Rüthen, Stadt	32,55792435	4,655164	0,397979	15,52354	11,97903																							
Soest, Stadt	68,15551088	0,054222	0,041054	10,66143	11,27436	33,12887																						

Gemeinderäte NRW-2009		CDU	SPD	GRÜNE	FDP	DIE. LINKE	REP	NPD	ödp	DKP	Volksabstimmung	ZENTRU M	STATT. Partei	FAMILIE	UAP	ABS	AUF	pro.NRW	PBC	so!	PETO	RENTNER	SZP	Wählergruppe.1	Wählergruppe.2	Wählergruppe.3	Wählergruppe.4	Wählergruppe.5	Wählergruppe.6
Welver	22,36024326	1,5302675	0,2566135	2,4644575	1,9424320																			16,166472					
Werl, Stadt	41,37333602	5,3866131	1,8934482	1,9098941	1,2525176	27,092812																		3,8380502					
Wickede (Ruhr)	34,46166355	0,0374812	8,7940771	4,8808035	0,5486812																			20,200620					
Bergkamen, Stadt	64,66456577	2,1349274	0,3496670	3,9451995	4,5016995																			53,733071					
Bönen	25,1611394	0,9519112	0,1792500	0,8941317	12,615734																			10,520111					
Fröndenberg/Ruhr	22,92147882	12,965155	1,4649207	6,4310035	2,0590810																			0,0013142					
Holzwickede	35,19490829	8,5892604	0,0846224	0,4630224	1,6168887																			1,0410485	23,400065				
Kamen, Stadt	402,9774978	1,1372964	21,820170	0,1250607	8,6922255	27,240735																147		47,698864	149,26314				
Lünen, Stadt	142,5758504	0,2468337	0,4710100	1,3641942	9,7705510	5,7035324						89,120555												35,605447	0,2937261				
Schwerte, Stadt	96,12828873	8,0338837	5,7483785	0,6049127	42,488595	37,751466																		1,5010530					
Selm, Stadt	83,57855385	1,9586130	4,8888180		31,317994	44,702708																		0,7104192					
Unna, Stadt	111,3479323	0,6061830	9,1543780	12,233070	27,892918	7,0239674																		54,437415					
Werne, Stadt	22,90855344	0,9993955	3,8676840	4,6340315	0,2046490																			13,202792					

Gemeinderäte NRW-2009	CDU	SPD	GRÜNE	FDP	DIE. LINKE	REP	NPD	ödp	DKP	Volksabstimmung	ZENTRUM	STATT. Partei	FAMILIE	UAP	ABS	AUF	pro.NRW	PBC	sol	PETO	RENTNER	SZP	Wählergruppe.1	Wählergruppe.2	Wählergruppe.3	Wählergruppe.4	Wählergruppe.5	Wählergruppe.6						
<i>Summe</i>	2185,8687	2229,2706	4751,9755	4693,2288	8013,6877	1387,5622	1987,5945	10,50582	529	1111,7716	1151,9794	633	353	32	20,928974	2,641988	377,9754	162	0,0603317	0,431992	147	274	5155,1306	6544,5055	2824,7016	1687,7401	9,567649	428						
Bedburg-Hau	7,885024319	0,496233	0,052923	6,387820	0,948046																													
Emmerich am Rhein, Stad	190,1855148	0,266226	7,2325421	1,054608	80,862042	10,4449																	18,66560											
Geldern, Stadt	54,27155261	6,3497117	3,740535	13,018007	6,9901862	24,173111																												
Goch, Stadt	93,66496592	3,5803502	30,49346	35,72178	19,29592																			2,6878551	1,8855752									
Issum	19,53498328	6,7317757	1,204391	11,59881																														
Kalkar, Stadt	41,48537332	5,498301	0,310812	0,068189	34,549561																			1,058508										
Kerken	25,4992056	0,073515	5,7470917	4,299683																														
Kevelaer, Stadt	224,0386727	14,49733	5,332744	0,255185	15,51070	178																												
Kleve, Stadt	35,55609418	3,019698	3,867424	0,448061	2,820852	24,57263																												
Kranenburg	62,86252868	2,1763194	12,62336	18,597387	29,46545																													
Rees, Stadt	6,178197469	3,117103	1,611751	1,237938	0,2114037																													
Rheurd	25,74651868	0,087542	12,695621	3,925762	9,037591																													
Straelen, Stadt	44,01058787	0,254035	2,414891	30,048801	4,859168																			6,433690										
Uedem	55,52105898	4,9647387	0,679724	49,53425	0,3423397																													
Wachtendonk	8,164324937	0,716672	0,993910	1,930698	0,291689																													
Weeze	52,91511087	2,830164	0,627846	49,45710																				0,002167	4,229186									
Erkrath, Stadt	252,2662618	0,011948	14,067837	0,7582631	16,151954	213																		8,276259										
Haan, Stadt	123,9611252	0,011444	19,63502	13,09001	52,46464																			20,78306	17,976914									
Heiligenhaus, Stadt	23,11744697	4,171685	16,72969	2,209966																				0,006102										
Hilden, Stadt	92,75255396	20,81876	0,000045	0,252478	4,409724																				23,68065	43,59088								
Langenfeld (Rhld.), Stad	278,0288803	6,522309	0,290091	0,754488	0,1832517	269																												
Mettmann, Stadt	305,0013958	7,482379	2,838289	0,876317	4,6640914	272																												
Monheim am Rhein, Stad	268,1543477	26,72047	38,28727	64,70411	52,98447	4,120886															0,431992													
Ratingen, Stadt	59,03208207	27,82562	16,79066	1,646962	17,29869																													
Velbert, Stadt	84,00039686	9,035868	0,856264	5,561210	7,508577	0,457592																												
Wülfrath, Stadt	34,75908555	0,087096	16,89370	0,299041	6,408957																													
Dormagen, Stadt	175,2446835	28,02195	0,087547	119,71111	0,0035474	0,359889																												
Grevenbroich, Stadt	478,5809886	2,494642	7,984254	3,549774	4,944924	0,085714	86																											
Jüchen	36,71405149	1,818888	0,352085	11,96102	3,322215	18,47980																												
Kaarst, Stadt	449,2898384	1,097313	22,62536	1,869152	21,15613	5,696750																												
Korschenbroich, Stadt	69,78625358	9,635784	0,044814	0,367380	0,733364	52,46410																												
Meerbusch, Stadt	292,8874577	0,009983	8,288299	1,898938	2,199856																													
Neuss, Stadt	1401,098548	2,955798	0,019679	111,7453	4,998634	2,381613																												
Rommerskirchen	68,05824077	3,543086	1,009575	0,310968	63,08352																													
Brüggen	29,63636111	9,958073	10,826027	2,201713	7,277557																													
Grefrath	23,88870675	2,844457	2,432501	1,802344	16,80940																													
Kempen, Stadt	97,29860483	0,500150	31,29033	0,273866	11,26726																													
Nettetal, Stadt	71,6024323	11,16747	0,014715	6,582080	0,935686																													
Niederkrüchten	26,26799007	4,251264	0,497112	19,50504	1,053898																													
Schwalmtal	17,32199331	4,281183	3,387247	0,536352	9,117209																													
Tönisvorst, Stadt	22,3266743	8,315869	0,333466	0,396701	2,113288																													
Viersen, Stadt	354,6883088	0,977164	12,82003	6,278172	0,350863	2,263915	319																											
Willich, Stadt	0,9681269201	0,004964	0,035181	0,752496	0,175485																													
Alpen	36,58297627	7,842853	7,962427	2,808644	17,969051																													
Dinslaken, Stadt	379,3045471	0,458419	5,331150	2,445988	13,49171	0,065402																												
Hamminkeln, Stadt	56,44839266	0,203476	0,514761	2,938340	15,50457																													
Hünxe	41,2382446	3,742615	2,390895	0,916772	7,717891																													
Kamp-Lintfort, Stadt	381,0824993	16,77229	7,334211	3,967611	97,569754	4,966973																												
Moers, Stadt	539,9120784	0,447204	0,391064	2,313804	6,957173	2,232506																												
Neukirchen-Vluyn, Stad	28,58770344	0,521357	8,822034	0,009018	17,175504	1,959229																												

Gemeinderäte NRW-2009	CDU	SPD	GRÜNE	FDP	DIE. LINKE	REP	NPD	ödp	DKP	Volksabs. timmung	ZENTRU M	STATT. Partei	FAMILIE	UAP	ABS	AUF	pro.NRW	PBC	sol	PETO	RENTNE R	SZP	Wähler gruppe.1	Wähler gruppe.2	Wähler gruppe.3	Wähler gruppe.4	Wähler gruppe.5	Wähler gruppe.6
Monschau, Stadt	70,47805304	4,03833335	16,208336	16,257445	10,564445	23,353750																	0,055737					
Roetgen	44,36143606	0,000628	13,952075	0,005216	16,566145																		3,837363					
Simmerath	6,80599305	1,5330385	0,2104007	0,3212697	0,0059235																		4,735360					
Stolberg (Rhld.), Stadt	425,3663885	22,086244	4,5003281	0,0805065	1,5394877	112,39704	23	0,2489685															38,513807	223				
Würselen, Stadt	52,83754757	11,686255	0,5074991	29,937016	8,8970851																		1,8096905					
Aldenhoven	121,1617197	5,3363697	19,960582	60,606885																			4,0497955	31,208085				
Düren, Stadt	883,4322581	19,688145	32,619877	29,458434	5,4360066	9,3379555	45,825081																6,0667625	272	127	336		
Heimbach, Stadt	31,00341182	5,9961015	12,080295	9,3746735	2,2227212																		1,3296197					
Hürtgenwald	34,17402579	0,0562784	9,5044232	0,1125877	1,0727047	23,428035																						
Inden	14,37984069	2,4668665	0,1622467	1,5433284	10,207398																							
Jülich, Stadt	91,5401047	4,6510917	13,181215	38,105355	4,3903345	30,294622																	0,9174841					
Kreuzau	49,25679339	2,3068055	5,8528547	40,105901	0,9912321																							
Langerwehe	5,182553836	0,4121067	2,2425202	2,3205225	0,2074055																							
Linnich, Stadt	37,12088336	4,6545147	5,3855904	17,308625	0,4873732																		9,2847807					
Merzenich	27,24933014	4,1331095	1,0013485	21,962641																			0,1522305					
Nideggen, Stadt	40,71478038	0,6050332	0,2235565	1,7343975	1,1009765	32																	4,9870135	0,0638021				
Niederzier	71,30796764	8,5359171	0,0673867	62,704664																								
Nörvenich	28,27902062	0,4226697	0,2319271	0,0308776	6,3168117	0,1936515																	21,083035					
Titz	34,10741793	4,2042515	8,1059515	1,5709275	18,549275																		1,6770075					
Vettweiß	61,463747	3,7331803	8,2191443	36,483755	4,0862435																		8,9414215					
Bedburg, Stadt	17,68822773	9,6667617	2,2600825	1,7957036	0,6824335																		3,2832465					
Bergheim, Stadt	197,6193514	10,830602	0,0263745	1,7808696	3,0491124	20,530375											13,404805						147,99727					
Brühl, Stadt	140,3007445	7,4103155	3,5898565	1,0811155	10,249387	80,875517																	37,094555					
Elsdorf	43,75005191	14,246505	0,1910307	23,492381	5,8201304																							
Erfstadt, Stadt	45,03779153	5,8576957	6,4056675	19,208717	13,565717																							
Frechen, Stadt	266,3717496	0,7943555	28,531717	0,5790465	5,289307	177,13227																	36,850707	16,954784				
Hürth, Stadt	59,47886034	4,4634787	1,5080937	8,8348477	37,159807	7,5126345																						
Kerpen, Stadt	405,7612798	0,5377545	16,900925	2,9302265	1,7151615	1,3501834																	335	47,327027				
Pulheim, Stadt	35,53511133	0,5692505	0,4583317	11,555315	10,493132																		12,459077					
Wesseling, Stadt	151,1619292	12,939912	6,0492055	29,758375	1,4250365	2,8457835																	98,143615					
Bad Münstereifel, Stadt	63,94335489	2,9520384	0,6392005	38,894875	7,7469561																		13,710285					
Blankenheim	23,77024436	2,9465607	3,9855575	15,244975	0,1403305																		1,4528175					
Dahlem	16,55979083	5,2276115	3,7035915	7,6285875																								
Euskirchen, Stadt	84,89259361	0,6014861	0,6948815	4,7209235	10,360415	2,4198797																	66,095005					
Hellenthal	28,81423105	5,6533674	2,1389447	0,3976442	0,0538007	14																	6,3767305	0,1937445				
Kall	33,58681742	5,4083227	2,1615785	24,581784	1,4351327																							
Mechernich, Stadt	348,0582754	1,3432821	6,8162577	0,0219354	22,134255	298																	19,742547					
Nettersheim	45,29489204	20,157085	9,3702012	11,520915																			4,2466855					
Schleiden, Stadt	108,7402244	18,054322	0,6982667	0,3630461	0,0031315	30																	59,621455					
Weilerswist	195,4757243	2,9316464	16,377995	11,216755	0,9493285	164																						
Zülpich, Stadt	166,3800075	4,8074771	11,029335	73,383555	9,2158153	13,124955																	0,0728035	54,746055				
Erkelenz, Stadt	948,7372838	0,0386634	7,9179734	1,5101655	0,6267772	250,54365	134	220															2,7447335	0,3552972	219	112		
Gangelt	20,03486615	0,0331025	0,5825892	6,5987945																			12,820375					
Geilenkirchen, Stadt	80,59247597	12,912111	1,2427477	2,3639855	38,476177	23,085705																	2,5117494					
Heinsberg, Stadt	135,0536634	0,1828934	9,3820567	2,6232854	21,499005	47,856981																	53,509442					
Hückelhoven, Stadt	470,9426209	5,5864344	9,7487915	35,702744	6,0680177	78,731674	0,9195935																52,185364	70	212			
Selkant	1,141859876	0,0064635	0,1505265	0,6401834																			0,3446855					
Übach-Palenberg, Stadt	274,4657106	7,3702705	3,1693847	22,626525	10,713455																		11,586077	219				
Waldfeucht	9,664756884	0,4242935	4,0734387	3,4356235																			1,7314005					
Wassenberg, Stadt	90,85903071	2,1240164	16,5466005	0,0822327	16,768575	55,337607																						
Wegberg, Stadt	75,14948094	8,3640882	7,7253275	19,449555	5,5162933	32,513285																	1,5809235					
Bergneustadt, Stadt	119,5684076	4,2005645	7,0985775	92,270385	0,5829692																		15,4154005	0,0005025				
Engelskirchen	249,6232406	3,2594223	8,8403155	20,704335	4,4095401	212																	0,4096315					
Gummersbach, Stadt	75,987529	9,8536852	0,3290215	58,027874	3,9012041	3,8757435																						
Hückerwagen, Stadt	51,90581413	0,0262195	14,716697	32,329945	0,1119375																		4,6762355	0,0447757				
Lindlar	32,54384498	12,717292	18,205925	1,5904435	0,0301795																							
Marienheide	24,20447012	0,9519425	1,7892742	20,928955																			0,5342972					
Morsbach	68,46709729	3,5958925	3,1959615	59,912471	0,1700545																		0,4592745	1,1334421				
Nümbrecht	32,90605698	11,077065	0,2020677	3,7563596	17,738727																		0,1318384					
Radevormwald, Stadt	64,96278293	11,103624	0,0066345	11,259355	18,943675												5,7485212						7,7014565	10,199505				

Gemeinderäte NRW-2009	CDU	SPD	GRÜNE	FDP	DIE. LINKE	REP	NPD	ödp	DKP	Volksabstimmung	ZENTRUM	STATT. Partei	FAMILIE	UAP	ABS	AUF	pro.NRW	PBC	sol	PETO	RENTNER	SZP	Wählergruppe.1	Wählergruppe.2	Wählergruppe.3	Wählergruppe.4	Wählergruppe.5	Wählergruppe.6
Reichshof	70,08692671	10,72152102	0,510130735	46,1437	0,8490934	0,0014357																	15,553876	6,9894297				
Waldbröl, Stadt	9,143202461	3,1088046	2,0719696	1,0619776	2,231944C																		0,6686862					
Wiehl, Stadt	86,57299268	1,0730225	15,291595	53,097225	0,1161354	13,67728C																	3,3177351					
Wipperfürth, Stadt	65,36889831	6,8866844	0,0280984	0,174776C	57,59084E																		0,688491C					
Bergisch Gladbach, Stadt	86,0118598	0,0000002	15,68887E	2,0113364	3,753761E	6,755604E																	40,731731	17,07054E				
Burscheid, Stadt	49,13990833	0,162337E	6,7086391	1,8698555	1,556543E																		37,516504	1,326027E				
Kürten	293,7641434	19,73548E	3,0173591	31,58533C	0,0010491	238																	1,4249147					
Leichlingen (Rhld.), Stadt	319,7139439	0,127957E	31,158287	3,519747C	8,200015C	249											2,7138247						40,731731	17,07054E				
Odenthal	35,94604808	2,446639E	2,790262E	11,476597	3,5567292																		14,44394E	1,2318694				
Overath, Stadt	65,23599828	0,079051E	0,088757E	3,0658174	5,5973377																		56,405034					
Rösrath	18,19827508	0,0049694	4,7685	0,313780C	0,0346987	13,05061E																	0,025714E					
Wermelskirchen, Stadt	260,8406899	0,145378E	0,579996E	1,670278E	3,0889392	251																	0,034753E	4,3213434				
Alfter	26,20532726	5,4459444	12,7935510	0,684502E	5,787721E	0,629559E																	0,644719E	0,2193282				
Bad Honnef, Stadt	82,73065062	0,220568E	3,2736007	0,0226937	0,001809E	76																	0,138686E	3,073291E				
Bornheim, Stadt	38,08740086	1,930211E	0,032288E	11,425077	12,78664E	11,90654E																	0,006633E					
Eitorf	129,3282698	9,042172E	3,2105007	16,89141E	0,041141E	90																	0,549126E	9,5939097				
Hennef (Sieg), Stadt	138,5855582	7,607485E	6,5357594	1,237448E	1,639232E	110,0552E																	11,51033E					
Königswinter, Stadt	83,66560123	7,9175697	15,39527E	22,67401C	0,850046E	23,07694E																	2,425861E	11,325887				
Lohmar, Stadt	149,6027004	4,264340C	0,0268257	0,427051E	1,461150E	0,075529E				97													46,347802					
Meckenheim, Stadt	55,46770812	0,276778E	5,870298C	8,5443811	9,2954974																		18,301961	13,17879C				
Much	15,79403002	7,160300C	6,528799E	0,691925C	0,8892197	0,523785E																						
Neunkirchen-Seelscheid	10,18691436	0,3784731	2,8171004	4,204284E	2,061746E					0,7253087																		
Niederkassel, Stadt	70,62157424	3,735822E	0,7383367	55,90919C	10,13016C	0,1080644																						
Rheinbach, Stadt	188,6996596	0,141653E	6,017650E	5,288250E	1,858571E					168													7,393533E					
Ruppichteroth	8,534422018	2,169395E	0,464696E	1,796918E	2,2716441	1,831767E																						
Sankt Augustin, Stadt	686,2041581	2,419151E	1,925781E	5,874989E	25,932074	240																	410					
Siegburg, Stadt	62,73978827	8,301699E	3,150310C	0,021581E	0,001215E	51,21921E				0,045762C													0,052160E					
Swisttal	16,95510022	0,2255661	1,462629C	13,255961	2,0109431																							
Troisdorf, Stadt	672,5326214	1,129885E	10,78988E	36,49266E	10,670037	173,46674				436													3,983401E					
Wachtberg	21,04873471	2,3127194	6,448888E	1,300236E	3,354083E																		7,6328067					
Windeck	32,75377291	5,648583C	0,931696C	0,139844E	1,2250127	24,80863E																						
Ahaus, Stadt	399,6124306	0,316220E	12,1475410	0,570314E	15,70421E	346																						
Bocholt, Stadt	315,7262431	21,901161	22,37668191	3,72331	124,6118E	46,57021E																	24,616210	25,7926E				
Borken, Stadt	78,33336897	28,87028C	5,466090E	6,2751991	2,333248E																		8,894001E					
Gescher, Stadt	10,07456137	0,4614714	0,061278E	0,990483E	0,189196E																		13,986194	21,40235E				
Gronau (Westf.), Stadt	225,2894585	2,9870484	9,729892E		14,74435E	5,722801E																	8,372131E					
Heek	1,592913784	0,497808E	1,0951051																				162					
Heiden	29,90706584	12,55675E	1,7185171	2,068209E																			10,25423E	10,90700C	18,17293E			
Isselburg, Stadt	5,934926863	0,398054E	0,7360061	1,3381971	3,4626691																		13,56358E					
Legden	4,565313572	1,894933E	2,070571E																									
Raesfeld	68,25903211	9,930348E	50,26384E	6,782653C																			0,599808C					
Reken	29,90480813	0,703494E	9,183905E	10,40702E	9,0203704																		1,2821821					
Rhede, Stadt	26,90776302	8,531413E	0,4273294	1,305975E	0,012364E																		0,590015E					
Schöppingen	41,4108174	8,182586E	0,003264E	31,59769E	0,014223E																		16,63067E					
Stadtlohn, Stadt	20,21762844	9,9435574	1,816276E		8,088958E																		1,613046E					
Südlohn	71,75551947	2,959507C	0,015174E	40,30238E	16,44991E																		0,368835E					
Velen	44,01731482	0,405755E	11,99891E	14,040994																			12,02853E					
Vreden, Stadt	73,65880427	2,046729C	9,7478481	29,565197	2,052480E																		17,57164E					
Ascheberg	3,782419219	1,579554E	0,023497E		0,067826C																		30,24654E					
Billerbeck, Stadt	261,7511454	13,58322E	30,23925E	21,12498E	26,803681																		2,111540E					
Coesfeld, Stadt	74,85067518	0,115941E	0,1244337	6,245770E	48,58263E																		170					
Dülmen, Stadt	60,5439791	0,3613714	10,461307	0,875449E	9,2486607	23,46297C																	9,1565831	10,625311				
Havixbeck	27,85328327	15,163051E	5,79840E	1,709277E	4,401114E																		13,961422	2,1727972				
Lüdinghausen, Stadt	27,00664366	2,526750E	1,973471E	5,3828631	0,1753391																		16,94821E					
Nordkirchen	72,34380809	0,033388E	14,748221	1,5450367	0,416666E																		55,60049E					
Nottuln	67,09116501	2,222412E	17,39182E	0,002884E	43,308647																		4,1653904					
Olfen, Stadt	47,03785384	4,458906E	1,943213E		1,907977E																		38,72775E					
Rosendahl	34,83685055	4,862528E	28,038097	0,489929E	0,258923E																		1,187370E					
Senden	254,3334523	0,711311E	5,540501E	0,4209521	9,6606867	238																						
Castrop-Rauxel, Stadt	636,1570935	17,5909911	1,8821647	2,500419E	1,205502E	73,31666E																	32,66125E	1,000090E	506			

Gemeinderäte NRW-2009	CDU	SPD	GRÜNE	FDP	DIE. LINKE	REP	NPD	ödp	DKP	Volksabs. timmung	ZENTRU M	STATT. Partei	FAMILIE	UAP	ABS	AUF	pro.NRW	PBC	so!	PETO	RENTNE R	SZP	Wähler gruppe.1	Wähler gruppe.2	Wähler gruppe.3	Wähler gruppe.4	Wähler gruppe.5	Wähler gruppe.6
Enger, Stadt	7,007485163	2,1358767	1,2203764	1,8950116	1,7562203																							
Herford, Stadt	493,0195042	9,7156014	16,690005	15,567725	4,8767511	1,2340042																	81,935361	363				
Hiddenhausen	131,3613605	0,9946934	3,4850907	7,9808075	2,3712197																		0,5295488	116				
Kirchlengern	150,501107	11,356215	5,8507214	46,463465	84,458925																		2,3717728					
Löhne, Stadt	51,01508249	3,2687254	7,5242785	1,4575342	36,994492	0,0016880																	1,7683638					
Rödinghausen	67,49154038	22,865048	1,1450184		28,887596																		14,593877					
Spenge, Stadt	96,26132967	1,5206917	3,7668190	1,2881967	86,490421																		3,1952010					
Vlotho, Stadt	12,05749536	0,0008166	1,4816328		9,7793851	0,3463114																	0,4493490					
Bad Driburg, Stadt	57,43672604	1,9943425	0,1778900	1,6031707	40,844596			10,115287															2,7014382					
Beverungen, Stadt	42,60531316	0,4833237	6,6461538	35,379061	0,0967741																							
Borgentreich, Stadt	10,47726773	0,4825721	0,4851724		9,5095231																							
Brakel, Stadt	75,76138742	3,4154071	9,8603188	1,3800011	44,320500																		1,1885457	15,596614				
Höxter, Stadt	67,55715113	1,4492511	3,9517508	0,5175615	37,980061	17,781076																	5,8774488					
Marienmünster, Stadt	35,28412334	9,7797394	21,165840																				2,9195414	1,4190022				
Nieheim, Stadt	34,34527219	11,547958	3,2695682		18,582760																		0,9449852					
Steinheim, Stadt	61,94380634	0,0260588	1,6390388	0,0140745	54,558980																		5,7056538					
Warburg, Stadt	6,235030005	0,0595838	1,9604762	2,7970246	0,5255430	0,8919140																	0,0004875					
Willebadessen, Stadt	0,2246793041	0,0544334	0,0122905		0,1579552																							
Augustdorf	10,36399885	2,2782160	0,1561510		0,2120185																		7,7176120					
Bad Salzuflen, Stadt	350,486117	26,001210	10,5376310	0,0483654	1,7935935	113,31012																	174,4744	24,238877	0,0819118			
Barntrup, Stadt	0,9906622997	0,0204902	0,0068282	0,2136866	0,7496566																							
Blomberg, Stadt	44,05352922	0,3806182	0,0408422	10,789212	22,053647																		10,789210					
Detmold, Stadt	694,5437423	2,4153754	2,7380516	35,687397	0,3487131	24,569102									2,6419888							44,143111	582					
Dörentrup	7,929070441	0,0266272	0,2912038	3,4562407	4,1549988																							
Extertal	19,27502716	0,3952554	5,1979061		9,6038105																		4,0780545					
Horn-Bad Meinberg, Stadt	90,29143615	10,080785	2,0119133	5,7510004	66,860120	5,3278028																	0,2598051					
Kalletal	15,65171286	7,4914074	2,0741514	0,0381065																			6,0480475					
Lage, Stadt	47,19675466	5,4660178	6,8431588	3,6906596	9,8280992																		0,2420821	21,126736				
Lemgo, Stadt	486,4856287	0,2936900	29,061052	0,4545290	40,936707	35,030730											356						24,708911					
Leopoldshöhe	40,58405146	10,663673	0,1490494	0,0047145	8,8376384									20,928974														
Lügde, Stadt	42,86558361	7,5954828	0,1050611		34,149057																		1,0159822					
Oerlinghausen, Stadt	9,743023825	3,7178642	0,2093511	1,1514039	0,2192388																		4,0825302					
Schieder-Schwalenberg, S	2,853350308	0,1631602	0,0748682	0,8338762	0,9314456																		0,85					
Schlangen	17,9973669	2,8624687	1,9155996	6,8277914	6,3915067																							
Bad Oeynhausen, Stadt	168,5353789	1,3752370	4,5176875	0,7799113	6,3410546	117,95420																	0,6994333	36,867847				
Espelkamp, Stadt	128,4082784	4,5763075	15,406794	72,023613	1,6590614																		34,742500					
Hille	62,20724329	2,0800215	1,4522590	55,331251	1,0536000																		2,2901105					
Hüllhorst	20,58135569	2,9980468	0,0836028	17,078518	0,4211873																							
Lübbecke, Stadt	65,15162868	2,6008893	3,5208012	8,5367097	2,0434717																		1,7783976	46,671358				
Minden, Stadt	406,2515563	3,7408790	8,5296688	23,466885	1,4701852	3,1447500	318																3,3996670	44,499553				
Petershagen, Stadt	415,5043839	9,5884012	9,4278770	0,3156011	3,1725044	250																	143					
Porta Westfalica, Stadt	301,5190761	26,158472	2,1855297	0,9925045	5,7304085	16,452155	250																					
Preußisch Oldendorf, Stac	7,291797456	0,4105613	2,8791277	3,9978372																			0,0042710					
Rahden, Stadt	77,65594956	2,8849614	2,1926755	71,729010	0,5103987																		0,3389011					
Stemwede	94,96932595	1,9411900	0,5485630	0,5835937	0,0997033		87																4,7962748					
Altenbeken	10,81623528	0,0199003	2,0010078	8,6020148																			0,1933123					
Bad Lippspringe, Stadt	83,50567152	10,489805	5,7793522	21,844811	11,409046	31,279808																	2,7028405					
Borchen	82,79166515	1,1587197	17,994090		52,929783																		1,5858309	9,1232418				
Büren, Stadt	54,18812394	5,5371875	1,0878581	0,4510896	47,111988																							
Delbrück, Stadt	31,19538094	2,5768464	24,838600		3,1475122																		0,6324160					
Hövelhof	3,632828417	0,1907435	2,3471204		1,0949640																							
Lichtenau, Stadt	39,87200498	8,6980047	0,0240275	23,075931	8,0740407																							
Paderborn, Stadt	105,1898523	15,206988	0,0694947	3,672836	6,5866952																		0,1307287	79,522805				
Salzkotten, Stadt	61,59360158	0,6212932	0,1000418	47,782336	12,857960																		0,2319693					
Bad Wünnenberg, Stadt	8,543766344	0,2176990	1,4084933		6,9175735																							
Breckerfeld, Stadt	4,192949873	0,2038133	1,0935302	0,7374174	2,0484405																		0,1097470					
Ennepetal, Stadt	235,9186267	6,3027741	9,1766300	0,2262021	0,0550072	15,577731		10,059481															87,520798	107				
Gevelsberg, Stadt	376,5196631	0,1969744	8,2401112	24,919125	12,412790	90,797117		225															14,953537					
Hattingen, Stadt	165,294893	9,7825687	24,722229	28,137185	52,713052	17,939787								32														
Herdecke, Stadt	102,7481868	4,1103677	0,0875720	0,3941645	5,5755692	92,580512																						

Gemeinderäte NRW-2009		CDU	SPD	GRÜNE	FDP	DIE. LINKE	REP	NPD	ödp	DKP	Volksabstimmung	ZENTRUM	STATT. Partei	FAMILIE	UAP	ABS	AUF	pro.NRW	PBC	so!	PETO	RENTNER	SZP	Wählergruppe.1	Wählergruppe.2	Wählergruppe.3	Wählergruppe.4	Wählergruppe.5	Wählergruppe.6
Wewer	30,17569161	10,132833	0,256613	2,464457	1,942432																			15,379354					
Werl, Stadt	76,28780674	2,195693	1,893448	1,909894	1,252517	65,19820																		3,838050					
Wickede (Ruhr)	41,67837512	0,037481	2,036253	4,880803	0,548681																			34,17515					
Bergkamen, Stadt	112,1693348	21,41677	0,349667	3,945199	4,501699																			81,95599					
Bönen	95,21058516	17,37828	0,179250	0,894131	12,615734																			64,14318					
Fröndenberg/Ruhr	24,87989962	2,406589	13,98191	6,431003	2,059081																			0,001314					
Holzwickede	54,80138168	4,420782	0,084622	0,463022	1,616887																			1,041048	47,17501				
Kamen, Stadt	622,6195343	31,35612	0,055493	104,57608	8,692225	27,24073																147		47,69886	256				
Lünen, Stadt	546,7719686	0,246833	0,471010	1,364194	9,770551	5,703532						417												35,60544	76,61039				
Schwerte, Stadt	231,2555695	8,033883	18,14978	0,604912	42,48859	160,4773																		1,501053					
Selm, Stadt	165,7115814	19,92388	4,888818		95,48574	44,70270																		0,710419					
Unna, Stadt	162,2407464	29,48464	9,154378	12,23307	49,90726	7,023967																		54,43741					
Werne, Stadt	47,7295705	10,41456	3,867684	4,634031	0,204649																			28,60863					

Stadträte/Kreistage NRW-2009	CDU	SPD	GRÜNE	FDP	DIE. LINKE	REP	NPD	ödp	DVU	DKP	Volksabs timmung	ZENTRU M	AMP	ÖkoLi	STATT. Partei	LD	pro.NRW	Freie. Union	Die. PARTEI	so!	PIRATEN	Wählerg ruppe.1	Wählerg ruppe.2	Wählerg ruppe.3	Wählerg ruppe.4	Wählerg ruppe.5	Wählerg ruppe.6	Einzelbe werber
Summe	1352	1059	420	318	154	9	12	4	1	3	1	2	0	0	0	0	17	0	0	1	2	142	27	13	3	1	1	
Kreisfreie Stadt Düsseldorf	92	39	22	14	9	5	1	0	0	0	0	0	0	0	0	0	0	0	0	0	0	2	0	0	0	0	0	0
Kreisfreie Stadt Duisburg	74	25	29	6	3	6	0	0	0	0	0	0	0	0	0	0	0	0	0	0	0	1	0	1	1	1	1	1
Kreisfreie Stadt Essen	82	26	31	9	5	5	1	1	0	0	0	0	0	0	0	0	0	0	0	0	0	3	1	0	0	0	0	0
Kreisfreie Stadt Krefeld	58	21	18	8	6	2	0	0	0	0	0	0	0	0	0	0	0	0	0	0	0	1	1	1	0	0	0	0
Kreisfreie Stadt Mönchengladbach	66	23	19	8	7	3	0	1	0	0	0	1	0	0	0	0	0	0	0	0	0	4	0	0	0	0	0	0
Kreisfreie Stadt Mülheim an der Ruh	58	15	20	6	6	3	0	0	0	0	0	0	0	0	0	0	0	0	0	0	0	7	1	0	0	0	0	0
Kreisfreie Stadt Oberhausen	64	19	28	7	5	5	0	0	0	0	0	0	0	0	0	0	0	0	0	0	0	0	0	0	0	0	0	0
Kreisfreie Stadt Remscheid	54	19	17	5	6	3	0	0	0	0	0	0	0	0	0	0	0	0	0	0	0	4	0	0	0	0	0	0
Kreisfreie Stadt Solingen	72	24	17	10	8	3	0	0	0	0	0	0	0	0	0	0	0	0	0	0	0	8	1	1	0	0	0	0
Kreisfreie Stadt Wuppertal	70	25	19	11	5	4	1	1	0	0	0	0	0	0	0	0	0	0	0	0	0	3	1	0	0	0	0	0
Kreis Kleve	54	28	12	6	6	2	0	0	0	0	0	0	0	0	0	0	0	0	0	0	0	0	0	0	0	0	0	0
Kreis Mettmann	80	33	19	11	9	3	0	0	0	0	0	0	0	0	0	0	0	0	0	0	0	4	1	0	0	0	0	0
Rhein-Kreis Neuss	74	32	17	8	9	2	0	0	0	0	0	1	0	0	0	0	1	0	0	0	0	3	1	0	0	0	0	0
Kreis Viersen	64	30	15	7	8	2	0	1	0	0	0	0	0	0	0	0	0	0	0	0	0	1	0	0	0	0	0	0
Kreis Wesel	66	25	24	7	5	3	0	0	0	0	0	0	0	0	0	0	0	0	0	0	0	2	0	0	0	0	0	0
Kreisfreie Stadt Aachen	74	28	20	14	6	3	0	0	0	0	0	0	0	0	0	0	0	0	0	0	0	1	0	1	0	1	0	0
Kreisfreie Stadt Bonn	80	27	19	15	10	3	0	0	0	0	0	0	0	0	0	0	1	0	0	0	0	3	0	2	0	0	0	0
Kreisfreie Stadt Köln	90	25	25	20	9	4	0	0	0	0	0	0	0	0	0	0	5	0	0	0	0	1	0	1	0	0	0	0
Kreisfreie Stadt Leverkusen	68	22	17	7	5	2	0	0	0	0	0	0	0	0	0	0	3	0	0	0	0	7	3	2	0	0	0	0
Städteregion Aachen	72	27	21	11	6	3	1	0	0	0	0	0	0	0	0	0	0	0	0	0	0	3	0	0	0	0	0	0
Kreis Düren	54	25	15	5	4	2	0	1	0	0	0	0	0	0	0	0	0	0	0	0	0	2	0	0	0	0	0	0
Rhein-Erft-Kreis	80	33	23	9	8	3	0	0	0	0	0	0	0	0	0	0	2	0	0	0	0	2	0	0	0	0	0	0
Kreis Euskirchen	54	23	12	5	8	2	0	0	0	0	0	0	0	0	0	0	0	0	0	0	0	4	0	0	0	0	0	0
Kreis Heinsberg	54	28	11	5	5	2	0	1	0	0	0	0	0	0	0	0	0	0	0	0	0	2	0	0	0	0	0	0
Oberbergischer Kreis	58	26	15	6	6	2	0	0	0	0	0	0	0	0	0	0	1	0	0	0	0	2	0	0	0	0	0	0
Rheinisch-Bergischer Kreis	70	28	16	9	9	2	0	0	0	0	0	0	0	0	0	0	1	0	0	0	0	3	1	0	1	0	0	0
Rhein-Sieg-Kreis	74	32	17	10	9	2	0	1	0	0	1	0	0	0	0	0	0	0	0	0	0	1	1	0	0	0	0	0
Kreisfreie Stadt Bottrop	54	16	23	3	3	2	0	0	3	0	3	0	0	0	0	0	0	0	0	0	0	1	0	0	0	0	0	0
Kreisfreie Stadt Gelsenkirchen	66	15	34	4	3	4	0	0	0	0	0	0	0	0	0	0	3	0	0	0	0	1	0	2	0	0	0	0
Kreisfreie Stadt Münster	80	31	20	16	7	3	0	0	1	0	0	0	0	0	0	0	0	0	0	0	0	1	1	0	0	0	0	0
Kreis Borken	60	30	13	5	5	1	0	0	0	0	0	0	0	0	0	0	0	0	0	0	0	5	1	0	0	0	0	0
Kreis Coesfeld	54	28	11	6	5	1	0	0	0	0	0	0	0	0	0	0	0	0	0	0	0	3	0	0	0	0	0	0
Kreis Recklinghausen	72	25	27	6	5	5	0	0	0	0	0	0	0	0	0	0	0	0	0	0	0	2	0	2	0	0	0	0
Kreis Steinfurt	62	29	18	7	6	2	0	0	0	0	0	0	0	0	0	0	0	0	0	0	0	0	0	0	0	0	0	0
Kreis Warendorf	58	26	13	6	6	2	0	0	0	0	0	0	0	0	0	0	0	0	0	0	0	5	0	0	0	0	0	0
Kreisfreie Stadt Bielefeld	66	22	20	11	4	4	0	0	0	0	0	0	0	0	0	0	0	0	0	0	0	3	2	0	0	0	0	0
Kreis Gütersloh	60	26	15	7	5	2	0	0	0	0	0	0	0	0	0	0	0	0	0	0	0	5	0	0	0	0	0	0
Kreis Herford	50	18	18	5	5	2	0	0	0	0	0	0	0	0	0	0	0	0	0	0	0	2	0	0	0	0	0	0
Kreis Höxter	42	21	10	4	3	1	0	0	0	0	0	0	0	0	0	0	0	0	0	0	0	3	0	0	0	0	0	0
Kreis Lippe	60	21	22	6	6	2	0	0	0	0	0	0	0	0	0	0	0	0	0	0	0	3	0	0	0	0	0	0
Kreis Minden-Lübbecke	60	23	20	6	5	2	1	0	0	0	0	0	0	0	0	0	0	0	0	0	0	2	1	0	0	0	0	0
Kreis Paderborn	54	28	10	6	6	2	0	0	0	0	0	0	0	0	0	0	0	0	0	0	0	2	0	0	0	0	0	0
Kreisfreie Stadt Bochum	82	22	32	10	6	6	0	1	0	0	0	0	0	0	0	0	0	0	0	0	0	3	2	0	0	0	0	0
Kreisfreie Stadt Dortmund	96	28	37	15	6	5	0	1	0	1	0	0	0	0	0	0	0	0	0	0	0	2	0	1	0	0	0	0
Kreisfreie Stadt Hagen	58	20	17	7	4	2	1	0	0	0	0	0	0	0	0	0	0	0	0	0	0	2	5	0	0	0	0	0
Kreisfreie Stadt Hamm	58	27	18	5	3	3	1	0	0	0	0	0	0	0	0	0	0	0	0	0	0	1	0	0	0	0	0	0
Kreisfreie Stadt Herne	64	17	29	6	4	5	2	0	0	0	0	0	0	0	0	0	0	0	0	0	0	1	0	0	0	0	0	0
Ennepe-Ruhr-Kreis	72	22	28	9	6	4	0	1	0	0	0	0	0	0	0	0	0	0	0	0	0	1	1	0	0	0	0	0
Hochsauerlandkreis	54	28	14	4	5	2	0	0	0	0	0	0	0	0	0	0	0	0	0	0	0	1	0	0	0	0	0	0
Märkischer Kreis	66	26	19	6	7	3	0	1	0	0	0	0	0	0	0	0	0	0	0	0	0	4	0	0	0	0	0	0
Kreis Olpe	48	27	10	3	3	1	0	0	0	0	0	0	0	0	0	0	0	0	0	0	0	4	0	0	0	0	0	0
Kreis Siegen-Wittgenstein	54	20	17	5	6	2	0	1	0	0	0	0	0	0	0	0	0	0	0	0	0	3	0	0	0	0	0	0
Kreis Soest	66	28	16	5	7	2	0	0	0	0	0	0	0	0	0	0	0	0	0	1	0	7	0	0	0	0	0	0
Kreis Unna	70	20	30	8	5	3	0	0	0	0	0	0	0	0	0	0	0	0	0	0	0	2	2	0	0	0	0	

Stadträte/Kreistage NRW-2009	CDU	SPD	GRÜNE	FDP	DIE. LINKE	REP	NPD	ödp	DVU	DKP	Volksabs timmung	ZENTRU M	AMP	ÖkoLi	STATT. Partei	LD	pro.NRW	Freie. Union	Die. PARTEI	so!	PIRATEN	Wählerg ruppe.1	Wählerg ruppe.2	Wählerg ruppe.3	Wählerg ruppe.4	Wählerg ruppe.5	Wählerg ruppe.6	Einzelbe werber
Summe	1376	1074	429	316	147	6	2	4	1	3	1	1	0	0	0	0	17	0	0	1	2	129	20	10	1	1	1	
Kreisfreie Stadt Düsseldorf	92	40	22	13	9	5	1	0	0	0	0	0	0	0	0	0	0	0	0	0	0	2	0	0	0	0	0	0
Kreisfreie Stadt Duisburg	74	25	29	7	3	6	0	0	0	0	0	0	0	0	0	0	0	0	0	0	0	1	0	1	0	1	1	0
Kreisfreie Stadt Essen	82	27	31	10	5	5	1	0	0	0	0	0	0	0	0	0	0	0	0	0	0	3	0	0	0	0	0	0
Kreisfreie Stadt Krefeld	58	21	18	9	6	2	0	0	0	0	0	0	0	0	0	0	0	0	0	0	0	1	1	0	0	0	0	0
Kreisfreie Stadt Mönchengladbach	66	24	20	8	7	3	0	0	0	0	0	0	0	0	0	0	0	0	0	0	0	4	0	0	0	0	0	0
Kreisfreie Stadt Mülheim an der Ruh	58	15	20	6	7	2	0	0	0	0	0	0	0	0	0	0	0	0	0	0	0	7	1	0	0	0	0	0
Kreisfreie Stadt Oberhausen	64	20	29	6	4	5	0	0	0	0	0	0	0	0	0	0	0	0	0	0	0	0	0	0	0	0	0	0
Kreisfreie Stadt Remscheid	54	20	18	5	5	3	0	0	0	0	0	0	0	0	0	0	0	0	0	0	0	3	0	0	0	0	0	0
Kreisfreie Stadt Solingen	72	25	18	9	8	3	0	0	0	0	0	0	0	0	0	0	0	0	0	0	0	7	1	1	0	0	0	0
Kreisfreie Stadt Wuppertal	70	26	19	11	6	4	1	0	0	0	0	0	0	0	0	0	0	0	0	0	0	2	1	0	0	0	0	0
Kreis Kleve	54	29	12	6	6	1	0	0	0	0	0	0	0	0	0	0	0	0	0	0	0	0	0	0	0	0	0	0
Kreis Mettmann	80	34	19	11	8	3	0	0	0	0	0	0	0	0	0	0	0	0	0	0	0	4	1	0	0	0	0	0
Rhein-Kreis Neuss	74	33	17	8	9	2	0	0	0	0	0	1	0	0	0	0	1	0	0	0	0	2	1	0	0	0	0	0
Kreis Viersen	64	30	15	8	8	2	0	0	0	0	0	0	0	0	0	0	0	0	0	0	0	1	0	0	0	0	0	0
Kreis Wesel	66	25	24	8	5	3	0	0	0	0	0	0	0	0	0	0	0	0	0	0	0	1	0	0	0	0	0	0
Kreisfreie Stadt Aachen	74	29	20	15	5	3	0	0	0	0	0	0	0	0	0	0	0	0	0	0	1	0	1	0	0	0	0	0
Kreisfreie Stadt Bonn	80	27	20	15	10	3	0	0	0	0	0	0	0	0	0	1	0	0	0	0	0	3	0	1	0	0	0	0
Kreisfreie Stadt Köln	90	26	26	20	8	4	0	0	0	0	0	0	0	0	0	0	5	0	0	0	0	1	0	0	0	0	0	0
Kreisfreie Stadt Leverkusen	68	23	17	7	5	2	0	0	0	0	0	0	0	0	0	0	3	0	0	0	0	7	2	2	0	0	0	0
Städteregion Aachen	72	28	22	11	6	3	0	0	0	0	0	0	0	0	0	0	0	0	0	0	0	2	0	0	0	0	0	0
Kreis Düren	54	25	15	5	4	2	0	1	0	0	0	0	0	0	0	0	0	0	0	0	0	2	0	0	0	0	0	0
Rhein-Erft-Kreis	80	34	23	9	8	3	0	0	0	0	0	0	0	0	0	0	2	0	0	0	0	1	0	0	0	0	0	0
Kreis Euskirchen	54	23	12	5	8	2	0	0	0	0	0	0	0	0	0	0	0	0	0	0	0	4	0	0	0	0	0	0
Kreis Heinsberg	54	28	11	6	5	2	0	0	0	0	0	0	0	0	0	0	0	0	0	0	0	2	0	0	0	0	0	0
Oberbergischer Kreis	58	26	15	5	7	2	0	0	0	0	0	0	0	0	0	1	0	0	0	0	0	2	0	0	0	0	0	0
Rheinisch-Bergischer Kreis	70	27	17	9	9	2	0	0	0	0	0	0	0	0	0	0	1	0	0	0	0	3	1	0	1	0	0	0
Rhein-Sieg-Kreis	74	32	17	11	10	2	0	0	0	0	1	0	0	0	0	0	0	0	0	0	0	0	1	0	0	0	0	0
Kreisfreie Stadt Bottrop	54	16	23	3	3	2	0	0	4	0	3	0	0	0	0	0	0	0	0	0	0	0	0	0	0	0	0	0
Kreisfreie Stadt Gelsenkirchen	66	15	34	4	3	4	0	0	0	0	0	0	0	0	0	0	3	0	0	0	0	1	0	2	0	0	0	0
Kreisfreie Stadt Münster	80	32	21	16	7	2	0	0	0	0	0	0	0	0	0	0	0	0	0	0	1	1	0	0	0	0	0	0
Kreis Borken	60	30	14	5	5	1	0	0	0	0	0	0	0	0	0	0	0	0	0	0	0	5	0	0	0	0	0	0
Kreis Coesfeld	54	28	12	6	5	1	0	0	0	0	0	0	0	0	0	0	0	0	0	0	0	2	0	0	0	0	0	0
Kreis Recklinghausen	72	25	27	7	5	5	0	0	0	0	0	0	0	0	0	0	0	0	0	0	0	1	0	2	0	0	0	0
Kreis Steinfurt	62	29	18	7	6	2	0	0	0	0	0	0	0	0	0	0	0	0	0	0	0	0	0	0	0	0	0	0
Kreis Warendorf	58	26	13	7	6	1	0	0	0	0	0	0	0	0	0	0	0	0	0	0	0	5	0	0	0	0	0	0
Kreisfreie Stadt Bielefeld	66	22	20	12	4	4	0	0	0	0	0	0	0	0	0	0	0	0	0	0	0	3	1	0	0	0	0	0
Kreis Gütersloh	60	27	15	7	5	1	0	0	0	0	0	0	0	0	0	0	0	0	0	0	0	5	0	0	0	0	0	0
Kreis Herford	50	18	19	5	5	2	0	0	0	0	0	0	0	0	0	0	0	0	0	0	0	1	0	0	0	0	0	0
Kreis Höxter	42	21	10	4	3	1	0	0	0	0	0	0	0	0	0	0	0	0	0	0	0	3	0	0	0	0	0	0
Kreis Lippe	60	21	22	6	6	2	0	0	0	0	0	0	0	0	0	0	0	0	0	0	0	3	0	0	0	0	0	0
Kreis Minden-Lübbecke	60	24	21	6	5	2	0	0	0	0	0	0	0	0	0	0	0	0	0	0	0	2	0	0	0	0	0	0
Kreis Paderborn	54	29	10	6	6	1	0	0	0	0	0	0	0	0	0	0	0	0	0	0	0	2	0	0	0	0	0	0
Kreisfreie Stadt Bochum	82	23	32	11	6	6	0	0	0	0	0	0	0	0	0	0	0	0	0	0	0	3	1	0	0	0	0	0
Kreisfreie Stadt Dortmund	96	28	37	15	6	6	0	0	1	0	0	0	0	0	0	0	0	0	0	0	0	2	0	1	0	0	0	0
Kreisfreie Stadt Hagen	58	20	17	7	4	2	1	0	0	0	0	0	0	0	0	0	0	0	0	0	0	2	5	0	0	0	0	0
Kreisfreie Stadt Hamm	58	28	19	5	3	3	0	0	0	0	0	0	0	0	0	0	0	0	0	0	0	0	0	0	0	0	0	0
Kreisfreie Stadt Herne	64	17	30	6	4	4	2	0	0	0	0	0	0	0	0	0	0	0	0	0	0	1	0	0	0	0	0	0
Ennepe-Ruhr-Kreis	72	22	28	9	6	4	0	1	0	0	0	0	0	0	0	0	0	0	0	0	0	1	1	0	0	0	0	0
Hochsauerlandkreis	54	29	14	4	5	1	0	0	0	0	0	0	0	0	0	0	0	0	0	0	0	1	0	0	0	0	0	0
Märkischer Kreis	66	27	19	6	7	3	0	0	0	0	0	0	0	0	0	0	0	0	0	0	0	4	0	0	0	0	0	0
Kreis Olpe	48	27	10	3	3	1	0	0	0	0	0	0	0	0	0	0	0	0	0	0	0	4	0	0	0	0	0	0
Kreis Siegen-Wittgenstein	54	21	17	5	6	2	0	0	0	0	0	0	0	0	0	0	0	0	0	0	0	3	0	0	0	0	0	0
Kreis Soest	66	29	16	5	6	2	0	0	0	0	0	0	0	0	0	0	0	0	0	1	0	7	0	0	0	0	0	0
Kreis Unna	70	20	30	9	5	3	0	0	0	0	0	0	0	0	0	0	0	0	0	0	0	2	1	0	0	0		

Stadträte/Kreistage NRW-2009	Summe	CDU	SPD	GRÜNE	FDP	DIE. LINKE	REP	NPD	ödp	DVU	DKP	Volksabs. timmung	ZENTRU M	AMP	ÖkoLi	STATT. Partei	LD	pro.NRW	Freie. Union	Die. PARTEI	so!	PIRATEN	Wählerg ruppe.1	Wählerg ruppe.2	Wählerg ruppe.3	Wählerg ruppe.4	Wählerg ruppe.5	Wählerg ruppe.6	
Kreisfreie Stadt Düsseldorf	2	1	0	-1	0	0	0	0	0	0	0	0	-1	0	0	0	0	0	0	0	0	0	-13	-7	-3	0	0	0	0
Kreisfreie Stadt Duisburg	2	0	0	1	0	0	0	0	0	0	0	0	0	0	0	0	0	0	0	0	0	0	0	0	0	-1	0	0	
Kreisfreie Stadt Essen	4	1	0	1	0	0	0	-1	0	0	0	0	0	0	0	0	0	0	0	0	0	0	0	-1	0	0	0	0	
Kreisfreie Stadt Krefeld	2	0	0	1	0	0	0	0	0	0	0	0	0	0	0	0	0	0	0	0	0	0	0	0	-1	0	0	0	
Kreisfreie Stadt Mönchengladbach	4	1	1	0	0	0	0	-1	0	0	0	0	-1	0	0	0	0	0	0	0	0	0	0	0	0	0	0	0	
Kreisfreie Stadt Mülheim an der Ruh	2	0	0	0	1	-1	0	0	0	0	0	0	0	0	0	0	0	0	0	0	0	0	0	0	0	0	0	0	
Kreisfreie Stadt Oberhausen	4	1	1	-1	-1	0	0	0	0	0	0	0	0	0	0	0	0	0	0	0	0	0	0	0	0	0	0	0	
Kreisfreie Stadt Remscheid	4	1	1	0	-1	0	0	0	0	0	0	0	0	0	0	0	0	0	0	0	0	0	-1	0	0	0	0	0	
Kreisfreie Stadt Solingen	4	1	1	-1	0	0	0	0	0	0	0	0	0	0	0	0	0	0	0	0	0	0	-1	0	0	0	0	0	
Kreisfreie Stadt Wuppertal	4	1	0	0	1	0	0	-1	0	0	0	0	0	0	0	0	0	0	0	0	0	0	-1	0	0	0	0	0	
Kreis Kleve	2	1	0	0	-1	0	0	0	0	0	0	0	0	0	0	0	0	0	0	0	0	0	0	0	0	0	0	0	
Kreis Mettmann	2	1	0	0	-1	0	0	0	0	0	0	0	0	0	0	0	0	0	0	0	0	0	0	0	0	0	0	0	
Rhein-Kreis Neuss	2	1	0	0	0	0	0	0	0	0	0	0	0	0	0	0	0	0	0	0	0	0	-1	0	0	0	0	0	
Kreis Viersen	2	0	0	1	0	0	0	-1	0	0	0	0	0	0	0	0	0	0	0	0	0	0	0	0	0	0	0	0	
Kreis Wesel	2	0	0	1	0	0	0	0	0	0	0	0	0	0	0	0	0	0	0	0	0	0	-1	0	0	0	0	0	
Kreisfreie Stadt Aachen	4	1	0	1	-1	0	0	0	0	0	0	0	0	0	0	0	0	0	0	0	0	0	0	0	0	-1	0	0	
Kreisfreie Stadt Bonn	2	0	1	0	0	0	0	0	0	0	0	0	0	0	0	0	0	0	0	0	0	0	0	0	-1	0	0	0	
Kreisfreie Stadt Köln	4	1	1	0	-1	0	0	0	0	0	0	0	0	0	0	0	0	0	0	0	0	0	0	0	-1	0	0	0	
Kreisfreie Stadt Leverkusen	2	1	0	0	0	0	0	0	0	0	0	0	0	0	0	0	0	0	0	0	0	0	0	-1	0	0	0	0	
Städteregion Aachen	4	1	1	0	0	0	-1	0	0	0	0	0	0	0	0	0	0	0	0	0	0	0	-1	0	0	0	0	0	
Kreis Düren	0	0	0	0	0	0	0	0	0	0	0	0	0	0	0	0	0	0	0	0	0	0	0	0	0	0	0	0	
Rhein-Erft-Kreis	2	1	0	0	0	0	0	0	0	0	0	0	0	0	0	0	0	0	0	0	0	0	-1	0	0	0	0	0	
Kreis Euskirchen	0	0	0	0	0	0	0	0	0	0	0	0	0	0	0	0	0	0	0	0	0	0	0	0	0	0	0	0	
Kreis Heinsberg	2	0	0	1	0	0	0	-1	0	0	0	0	0	0	0	0	0	0	0	0	0	0	0	0	0	0	0	0	
Oberbergischer Kreis	2	0	0	-1	1	0	0	0	0	0	0	0	0	0	0	0	0	0	0	0	0	0	0	0	0	0	0	0	
Rheinisch-Bergischer Kreis	2	-1	1	0	0	0	0	0	0	0	0	0	0	0	0	0	0	0	0	0	0	0	0	0	0	0	0	0	
Rhein-Sieg-Kreis	4	0	0	1	1	0	0	-1	0	0	0	0	0	0	0	0	0	0	0	0	0	0	-1	0	0	0	0	0	
Kreisfreie Stadt Bottrop	2	0	0	0	0	0	0	0	1	0	0	0	0	0	0	0	0	0	0	0	0	0	-1	0	0	0	0	0	
Kreisfreie Stadt Gelsenkirchen	0	0	0	0	0	0	0	0	0	0	0	0	0	0	0	0	0	0	0	0	0	0	0	0	0	0	0	0	
Kreisfreie Stadt Münster	4	1	1	0	0	-1	0	0	-1	0	0	0	0	0	0	0	0	0	0	0	0	0	0	0	0	0	0	0	
Kreis Borken	2	0	1	0	0	0	0	0	0	0	0	0	0	0	0	0	0	0	0	0	0	0	0	-1	0	0	0	0	
Kreis Coesfeld	2	0	1	0	0	0	0	0	0	0	0	0	0	0	0	0	0	0	0	0	0	0	-1	0	0	0	0	0	
Kreis Recklinghausen	2	0	0	1	0	0	0	0	0	0	0	0	0	0	0	0	0	0	0	0	0	0	-1	0	0	0	0	0	
Kreis Steinfurt	0	0	0	0	0	0	0	0	0	0	0	0	0	0	0	0	0	0	0	0	0	0	0	0	0	0	0	0	
Kreis Warendorf	2	0	0	1	0	-1	0	0	0	0	0	0	0	0	0	0	0	0	0	0	0	0	0	0	0	0	0	0	
Kreisfreie Stadt Bielefeld	2	0	0	1	0	0	0	0	0	0	0	0	0	0	0	0	0	0	0	0	0	0	0	-1	0	0	0	0	
Kreis Gütersloh	2	1	0	0	0	-1	0	0	0	0	0	0	0	0	0	0	0	0	0	0	0	0	0	0	0	0	0	0	
Kreis Herford	2	0	1	0	0	0	0	0	0	0	0	0	0	0	0	0	0	0	0	0	0	0	-1	0	0	0	0	0	
Kreis Höxter	0	0	0	0	0	0	0	0	0	0	0	0	0	0	0	0	0	0	0	0	0	0	0	0	0	0	0	0	
Kreis Lippe	0	0	0	0	0	0	0	0	0	0	0	0	0	0	0	0	0	0	0	0	0	0	0	0	0	0	0	0	
Kreis Minden-Lübbecke	4	1	1	0	0	0	-1	0	0	0	0	0	0	0	0	0	0	0	0	0	0	0	0	-1	0	0	0	0	
Kreis Paderborn	2	1	0	0	0	-1	0	0	0	0	0	0	0	0	0	0	0	0	0	0	0	0	0	0	0	0	0	0	
Kreisfreie Stadt Bochum	4	1	0	1	0	0	0	-1	0	0	0	0	0	0	0	0	0	0	0	0	0	0	0	-1	0	0	0	0	
Kreisfreie Stadt Dortmund	2	0	0	0	0	1	0	-1	0	0	0	0	0	0	0	0	0	0	0	0	0	0	0	0	0	0	0	0	
Kreisfreie Stadt Hagen	0	0	0	0	0	0	0	0	0	0	0	0	0	0	0	0	0	0	0	0	0	0	0	0	0	0	0	0	
Kreisfreie Stadt Hamm	4	1	1	0	0	-1	0	0	0	0	0	0	0	0	0	0	0	0	0	0	0	0	-1	0	0	0	0	0	
Kreisfreie Stadt Herne	2	0	1	0	0	-1	0	0	0	0	0	0	0	0	0	0	0	0	0	0	0	0	0	0	0	0	0	0	
Ennepe-Ruhr-Kreis	0	0	0	0	0	0	0	0	0	0	0	0	0	0	0	0	0	0	0	0	0	0	0	0	0	0	0	0	
Hochsauerlandkreis	2	1	0	0	0	-1	0	0	0	0	0	0	0	0	0	0	0	0	0	0	0	0	0	0	0	0	0	0	
Märkischer Kreis	2	1	0	0	0	0	0	-1	0	0	0	0	0	0	0	0	0	0	0	0	0	0	0	0	0	0	0	0	
Kreis Olpe	0	0	0	0	0	0	0	0	0	0	0	0	0	0	0	0	0	0	0	0	0	0	0	0	0	0	0	0	
Kreis Siegen-Wittgenstein	2	1	0	0	0	0	0	-1	0	0	0	0	0	0	0	0	0	0	0	0	0	0	0	0	0	0	0	0	
Kreis Soest	2	1	0	0	-1	0	0	0	0	0	0	0	0	0	0	0	0	0	0	0	0	0	0	0	0	0	0	0	
Kreis Unna	2	0	0	1	0	0	0	0	0	0	0	0	0	0	0	0	0	0	0	0	0	0	0	-1	0	0	0	0	

Gemeinderäte NRW-2014	CDU	SPD	GRÜNE	FDP	DIE. LINKE	REP	NPD	ÖDP	DKP	Volksabstimmung	ZENTRUM	FAMILIE	PRO. NRW	SOI	PETO	AfD	PIRATEN	BIG	AUFBRUCH CH.C	DIE. BÜRGER	Wählergruppe.1	Wählergruppe.2	Wählergruppe.3	Wählergruppe.4	Wählergruppe.5	Einzelbewerber/-innen	
Summe	1765295	1324186	411897	222396	102394	1037	2148	464	378	1803	3962	554	3511	1357	12043	26062	20093	1115	1535	1056	329773	64128	9267	4254	430		
Bedburg-Hau	5950	2698	1667	888	697	0	0	0	0	0	0	0	0	0	0	0	0	0	0	0	0	0	0	0	0	0	
Emmerich am Rhein, Stadt	10925	4252	3164	671	385	181	0	0	0	0	0	0	0	0	0	0	0	0	0	0	2048	224	0	0	0	0	
Geldern, Stadt	13288	5860	4571	1105	886	466	0	0	0	0	0	0	0	0	0	0	400	0	0	0	0	0	0	0	0	0	
Goch, Stadt	12668	5064	2609	858	670	0	0	0	0	0	0	0	0	0	0	0	0	0	0	0	2998	469	0	0	0	0	
Issum	5369	2515	2112	0	742	0	0	0	0	0	0	0	0	0	0	0	0	0	0	0	0	0	0	0	0	0	
Kalkar, Stadt	5893	1864	975	454	216	0	0	0	0	0	0	0	0	0	0	0	0	0	0	0	397	1987	0	0	0	0	
Kerken	5839	2935	1643	0	335	0	0	0	0	0	0	0	0	0	0	0	0	0	0	0	926	0	0	0	0	0	
Kevelaer, Stadt	11471	5190	2400	1378	680	0	0	0	0	0	0	0	0	0	0	0	0	0	0	0	1823	0	0	0	0	0	
Kleve, Stadt	17074	6748	4944	2237	1267	0	0	0	0	0	0	0	0	0	0	0	0	0	0	0	1878	0	0	0	0	0	
Kranenburg	3995	1928	1253	454	360	0	0	0	0	0	0	0	0	0	0	0	0	0	0	0	0	0	0	0	0	0	
Rees, Stadt	8942	4443	2628	1363	508	0	0	0	0	0	0	0	0	0	0	0	0	0	0	0	0	0	0	0	0	0	
Rheurdt	3359	1427	965	576	391	0	0	0	0	0	0	0	0	0	0	0	0	0	0	0	0	0	0	0	0	0	
Straelen, Stadt	7052	3678	1269	0	547	0	0	0	0	0	0	0	0	0	0	0	0	0	0	0	715	843	0	0	0	0	
Uedem	3618	1928	828	402	460	0	0	0	0	0	0	0	0	0	0	0	0	0	0	0	0	0	0	0	0	0	
Wachtendonk	3657	1547	467	476	121	0	0	0	0	0	0	0	0	0	0	0	0	0	0	0	734	312	0	0	0	0	
Weeze	3508	2060	879	364	205	0	0	0	0	0	0	0	0	0	0	0	0	0	0	0	0	0	0	0	0	0	
Erkrath, Stadt	18268	6655	4664	2551	782	389	0	0	0	0	0	0	0	0	0	0	0	0	0	0	3227	0	0	0	0	0	
Haan, Stadt	13474	4674	3960	0	973	0	0	0	0	0	0	0	0	0	0	724	0	0	0	0	1220	422	1501	0	0	0	
Heiligenhaus, Stadt	10801	4960	2954	657	975	0	0	0	0	0	0	0	0	0	0	0	0	0	0	0	1255	0	0	0	0	0	
Hilden, Stadt	23573	7852	8513	2210	1499	0	0	0	0	0	0	0	0	0	0	285	0	0	0	0	1428	1786	0	0	0	0	
Langenfeld (Rhld.), Stadt	26103	13274	4996	3134	982	0	0	0	0	0	0	0	0	0	0	0	0	0	0	0	3717	0	0	0	0	0	
Mettmann, Stadt	15670	5672	4221	1946	1338	199	0	0	0	0	0	0	0	0	0	1241	272	0	0	0	781	0	0	0	0	0	
Monheim am Rhein, Stadt	18346	3266	1639	796	304	298	0	0	0	0	0	0	0	0	12043	0	0	0	0	0	0	0	0	0	0	0	2
Ratingen, Stadt	37644	13026	7856	3628	1750	0	0	0	0	0	0	0	0	0	0	1158	1093	0	0	0	9133	0	0	0	0	0	
Velbert, Stadt	30681	10607	8325	3314	1249	1671	0	0	0	0	0	0	0	0	0	0	769	0	0	0	2014	1636	544	552	0	0	
Wülfrath, Stadt	9224	3480	2463	868	395	552	0	0	0	0	0	0	0	0	0	0	0	0	0	0	1466	0	0	0	0	0	
Dormagen, Stadt	24784	9209	9074	1653	1090	299	0	0	0	0	1855	0	0	0	0	566	647	0	0	0	391	0	0	0	0	0	235
Grevenbroich, Stadt	23457	8361	6648	1486	1666	609	0	0	0	0	0	0	0	0	0	0	508	0	0	0	1957	309	815	1098	0	0	
Jüchen	8889	4115	2308	663	717	302	0	0	0	0	0	0	0	0	0	0	0	0	0	0	659	125	0	0	0	0	
Kaarst, Stadt	19713	8735	3352	2759	1566	492	0	0	0	0	1035	0	0	0	0	539	280	0	0	0	955	0	0	0	0	0	
Korschenbroich, Stadt	15529	7282	3393	1588	831	0	0	0	0	0	261	0	0	0	0	0	0	0	0	0	1944	230	0	0	0	0	
Meerbusch, Stadt	24879	11266	4831	2949	2803	699	0	0	0	0	476	0	0	0	0	0	456	0	0	0	1399	0	0	0	0	0	
Neuss, Stadt	54354	21610	14845	5854	4451	2145	0	0	0	0	335	0	0	0	0	2313	1158	614	0	0	1029	0	0	0	0	0	
Rommerskirchen	6672	2520	3200	417	139	0	0	0	0	0	0	0	0	0	0	0	0	0	0	0	396	0	0	0	0	0	
Brüggen	7338	3341	1230	1019	639	0	0	0	0	0	0	0	0	0	0	0	0	0	0	0	743	366	0	0	0	0	
Grefrath	6486	2987	2177	865	457	0	0	0	0	0	0	0	0	0	0	0	0	0	0	0	0	0	0	0	0	0	
Kempen, Stadt	16214	7457	3992	2156	1047	561	0	152	0	0	0	0	0	0	0	0	0	0	0	0	849	0	0	0	0	0	
Nettetal, Stadt	16402	7559	3455	1539	1163	0	0	0	0	0	0	0	0	0	0	751	0	0	0	0	615	1320	0	0	0	0	
Niederkrüchten	6049	2530	1693	799	382	303	0	0	0	0	0	0	0	0	0	0	0	0	0	0	342	0	0	0	0	0	
Schwalmtal	8077	4529	1685	1436	427	0	0	0	0	0	0	0	0	0	0	0	0	0	0	0	0	0	0	0	0	0	
Tönisvorst, Stadt	13119	5834	3970	1226	603	0	0	0	0	0	0	0	0	0	0	0	0	0	0	0	982	504	0	0	0	0	
Viersen, Stadt	26620	11658	6900	3074	1303	1475	0	355	0	0	0	0	0	0	0	0	0	0	0	0	1855	0	0	0	0	0	
Willich, Stadt	22473	10759	5913	2982	2819	0	0	0	0	0	0	0	0	0	0	0	0	0	0	0	0	0	0	0	0	0	
Alpen	6360	3594	1522	841	403	0	0	0	0	0	0	0	0	0	0	0	0	0	0	0	0	0	0	0	0	0	
Dinslaken, Stadt	27284	8079	11898	2365	640	1689	0	0	0	0	0	0	0	0	0	0	0	0	0	0	1582	668	363	0	0	0	
Hamminkeln, Stadt	12830	5767	3572	1200	1005	0	0	0	0	0	0	0	0	0	0	0	0	0	0	0	1286	0	0	0	0	0	
Hünxe	6869	2540	2118	617	346	0	0	0	0	0	0	0	0	0	0	0	0	0	0	0	812	436	0	0	0	0	221
Kamp-Lintfort, Stadt	12714	3136	6853	982	271	694	0	0	0	0	0	0	0	0	0	0	0	0	0	0	385	393	0	0	0	0	
Moers, Stadt	39008	13479	14685	3515	1964	2473	0	0	0	0	0	0	0	0	0	0	0	0	0	0	2663	229	0	0	0	0	
Neukirchen-Vluyn, Stadt	11493	4146	4582	1184	412	0	0	0	0	0	0	0	0	0	0	0	303	0	0	0	866	0	0	0	0	0	
Rheinberg, Stadt	12991	5524	4090	2121	646	610	0	0	0	0	0	0	0	0	0	0	0	0	0	0	0	0	0	0	0	0	
Schermbek	7285	3637	1606	800	332	0	0	0	0	0	0	0	0	0	0	0	0	0	0	0	910	0	0	0	0	0	
Sonsbeck	4274	2367	730	385	410	0	0																				

Gemeinderäte NRW-2014	CDU	SPD	GRÜNE	FDP	DIE. LINKE	REP	NPD	ÖDP	DKP	Volksabstimmung	ZENTRUM	FAMILIE	PRO. NRW	SOI	PETO	AfD	PIRATEN	BIG	AUFBRUCH	DIE. BÜRGER	Wählergruppe.1	Wählergruppe.2	Wählergruppe.3	Wählergruppe.4	Wählergruppe.5	Einzelwerber/-innen
Eschweiler, Stadt	22114	6873	11347	1064	801	889	0	0	0	0	0	0	0	0	0	0	272	0	0	0	868	0	0	0	0	0
Herzogenrath, Stadt	17698	6340	6865	1802	1015	1018	0	0	0	0	0	0	0	0	0	0	658	0	0	0	0	0	0	0	0	0
Monschau, Stadt	6379	3412	1668	872	164	0	0	0	0	0	0	0	0	0	0	0	0	0	0	0	263	0	0	0	0	51
Roetgen	4348	1332	1206	775	214	0	0	0	0	0	0	0	0	0	0	0	0	0	0	0	821	0	0	0	0	0
Simmerath	7851	4019	2521	571	290	0	0	0	0	0	0	0	0	0	0	0	0	0	0	0	450	0	0	0	0	0
Stolberg (Rhld.), Stadt	22457	10634	7068	1270	797	922	167	342	0	0	0	0	0	0	0	0	496	0	0	0	679	82	0	0	0	0
Würselen, Stadt	16176	5276	6426	1347	1074	611	0	0	0	0	0	0	0	0	0	0	0	0	0	0	1442	0	0	0	0	0
Aldenhoven	5713	2261	2350	239	0	135	0	0	0	0	0	0	0	0	0	0	0	0	0	0	728	0	0	0	0	0
Düren, Stadt	28791	11797	9352	2803	955	1523	0	0	0	0	0	0	0	0	0	1590	0	0	0	0	600	171	0	0	0	0
Heimbach, Stadt	2431	1143	555	142	303	0	0	0	0	0	0	0	0	0	0	0	0	0	0	0	288	0	0	0	0	0
Hürtgenwald	4343	2156	1195	412	374	206	0	0	0	0	0	0	0	0	0	0	0	0	0	0	0	0	0	0	0	114
Inden	3458	1108	1043	418	86	0	0	0	0	0	0	0	0	0	0	0	0	0	0	0	803	0	0	0	0	0
Jülich, Stadt	13781	5014	3220	1390	566	0	0	0	0	0	0	0	0	0	0	0	0	0	0	0	3591	0	0	0	0	277
Kreuzau	8284	4018	2822	1074	370	0	0	0	0	0	0	0	0	0	0	0	0	0	0	0	0	0	0	0	0	136
Langerwehe	6558	3045	2282	823	291	117	0	0	0	0	0	0	0	0	0	0	0	0	0	0	0	0	0	0	0	0
Linnich, Stadt	5916	2155	1763	479	207	0	0	0	0	0	0	0	0	0	0	0	97	0	0	0	1215	0	0	0	0	0
Merzenich	4611	1837	1317	516	80	0	0	0	0	0	0	0	0	0	0	0	0	0	0	0	365	496	0	0	0	0
Nideggen, Stadt	4755	1526	886	563	364	0	0	0	0	0	0	0	0	0	0	0	0	0	0	0	937	479	0	0	0	0
Niederzier	6408	2279	3568	413	148	0	0	0	0	0	0	0	0	0	0	0	0	0	0	0	0	0	0	0	0	209
Nörvenich	4549	2486	1381	0	285	239	0	0	0	0	0	0	0	0	0	0	0	0	0	0	158	0	0	0	0	0
Titz	4309	2083	1361	353	135	0	0	0	0	0	0	0	0	0	0	0	0	0	0	0	377	0	0	0	0	0
Vettweiß	4156	2115	873	278	76	0	0	0	0	0	0	0	0	0	0	0	0	0	0	0	814	0	0	0	0	0
Bedburg, Stadt	10856	4582	3669	553	231	0	0	0	0	0	0	0	0	0	0	0	0	0	0	0	1821	0	0	0	0	0
Bergheim, Stadt	22661	11082	6841	1582	966	473	0	0	0	0	0	0	1204	0	0	0	0	0	0	0	513	0	0	0	0	0
Brühl, Stadt	17602	7104	5921	2363	691	583	0	0	0	0	0	0	0	0	0	0	346	0	0	0	594	0	0	0	0	0
Elsdorf, Stadt	7963	3328	2771	678	354	0	0	0	0	0	0	0	0	0	0	0	0	0	0	0	832	0	0	0	0	0
Erfstadt, Stadt	20703	8522	6537	2171	2049	0	0	0	0	0	0	0	0	0	0	0	282	0	0	0	1142	0	0	0	0	0
Frechen, Stadt	19507	8299	6088	2336	983	844	0	0	0	0	0	0	0	0	0	0	0	0	0	0	957	0	0	0	0	0
Hürth, Stadt	23162	9749	8094	2491	775	922	0	0	0	0	0	0	0	0	0	0	267	0	0	0	864	0	0	0	0	0
Kerpen, Stadt	23190	9501	7624	2472	1101	995	0	0	0	0	0	0	0	0	0	0	484	0	0	0	736	277	0	0	0	0
Pulheim, Stadt	24291	9171	7374	3624	1566	0	0	0	0	0	0	0	687	0	0	0	0	0	0	0	1869	0	0	0	0	19
Wesseling, Stadt	13569	6095	4614	1130	690	480	0	0	0	0	0	0	0	0	0	0	0	0	0	0	560	0	0	0	0	0
Bad Münstereifel, Stadt	8244	3074	2197	708	912	200	0	0	0	0	0	0	0	0	0	0	0	0	0	0	1153	0	0	0	0	0
Blankenheim	4430	1878	761	283	305	0	0	0	0	0	0	0	0	0	0	0	0	0	0	0	1203	0	0	0	0	0
Dahlem	2284	1436	661	0	187	0	0	0	0	0	0	0	0	0	0	0	0	0	0	0	0	0	0	0	0	0
Euskirchen, Stadt	19439	8559	4950	2255	1717	1093	0	0	0	0	0	0	0	0	0	0	0	0	0	0	865	0	0	0	0	0
Hellenthal	3957	1833	1120	258	313	0	0	0	0	0	0	0	0	0	0	0	0	0	0	0	232	201	0	0	0	0
Kall	5053	2170	1286	451	954	192	0	0	0	0	0	0	0	0	0	0	0	0	0	0	0	0	0	0	0	185
Mechernich, Stadt	11681	4954	2629	1086	578	373	0	0	0	0	0	0	0	0	0	0	0	0	0	0	2061	0	0	0	0	0
Nettersheim	3933	2086	545	0	206	0	0	0	0	0	0	0	0	0	0	0	0	0	0	0	1096	0	0	0	0	0
Schleiden, Stadt	5585	2492	1086	604	1006	0	0	0	0	0	0	0	0	0	0	0	0	0	0	0	397	0	0	0	0	0
Weilerswist	6862	2880	2389	808	785	0	0	0	0	0	0	0	0	0	0	0	0	0	0	0	0	0	0	0	0	0
Zülpich, Stadt	8155	3408	2075	615	549	331	0	0	0	0	0	0	0	0	0	0	0	0	0	0	665	512	0	0	0	0
Erkelenz, Stadt	18708	8148	3620	3607	1170	0	0	318	0	0	0	0	0	0	0	0	0	0	0	0	969	876	0	0	0	0
Gangelt	5137	2981	852	227	184	0	0	0	0	0	0	0	0	0	0	0	0	0	0	0	366	527	0	0	0	24
Geilenkirchen, Stadt	11588	5489	2112	1523	378	495	0	252	0	0	0	0	0	0	0	0	0	0	0	0	1339	0	0	0	0	183
Heinsberg, Stadt	16424	10224	3180	1378	858	0	0	0	0	0	0	0	0	0	0	0	0	0	0	0	784	0	0	0	0	0
Hückelhoven, Stadt	14217	8580	3092	1000	273	509	0	363	0	0	0	0	0	0	0	0	0	0	0	0	400	0	0	0	0	0
Selk	3760	1864	680	311	419	0	0	0	0	0	0	0	0	0	0	0	0	0	0	0	486	0	0	0	0	0
Übach-Palenberg, Stadt	10229	4712	3314	978	216	0	0	0	0	0	0	0	0	0	0	0	0	0	0	0	810	199	0	0	0	24
Waldfeucht	4497	2629	563	551	284	0	0	0	0	0	0	0	0	0	0	0	0	0	0	0	470	0	0	0	0	0
Wassenberg, Stadt	7433	3711	2267	677	434	344	0	0	0	0	0	0	0	0	0	0	0	0	0	0	0	0	0	0	0	0
Wegberg, Stadt	12673	5275	3459	1165	998	0	0	0	0	0	0	0	0	0	0	0	0	0	0	0	657	1119	0	0	0	0
Bergneustadt, Stadt	7849	3523	2753	556	457	0	0	0	0	0	0	0	0	0	0	0	74	0	0	0	486	0	0	0	0	125
Engelskirchen	8797	3184	3343	944	487	312	0	0	0	0	0	0	0	0	0	0	0	0	0	0	527	0	0	0	0	0
Gummersbach, Stadt	19517	9274	6332	1399	1232	919	0	0	0	0	0	0	0	0	0	0	361	0	0	0	0	0	0	0	0	111
Hückeswagen, Stadt	5863	2381	1619	629	488	0	0	0	0	0	0	0	0	0	0	0	0	0	0	0	449	297	0	0	0	10
Lindlar	9755	4886	2884	1388	597	0	0	0	0	0	0	0	0	0	0	0	0	0	0	0	0	0	0	0	0	0

Gemeinderäte NRW-2014	CDU	SPD	GRÜNE	FDP	DIE. LINKE	REP	NPD	ÖDP	DKP	Volksabs timmung	ZENTRU M	FAMILIE	PRO. NRW	SOI	PETO	AfD	PIRATEN	BIG	AUFBRU CH.C	DIE. BÜRGER	Wählerg ruppe.1	Wählerg ruppe.2	Wählerg ruppe.3	Wählerg ruppe.4	Wählerg ruppe.5	Einzelbe werber/ innen
Marienheide	6086	2907	1568	469	429	205	0	0	0	0	0	0	0	0	0	0	0	0	0	0	508	0	0	0	0	149
Morsbach	4727	1716	1305	342	212	0	0	0	0	0	0	0	0	0	0	0	0	0	0	0	877	275	0	0	0	
Nümbrecht	6767	2863	2053	827	369	0	0	0	0	0	0	0	0	0	0	0	0	0	0	0	655	0	0	0	0	
Radevormwald, Stadt	8961	3435	2141	603	570	0	0	0	0	0	0	0	360	0	0	0	0	0	0	0	1049	594	209	0	0	
Reichshof	7744	3743	1683	640	351	269	0	0	0	0	0	0	0	0	0	0	0	0	0	0	1058	0	0	0	0	255
Waldbroël, Stadt	7173	3151	2013	629	548	0	0	0	0	0	0	0	0	0	0	0	0	0	0	0	832	0	0	0	0	
Wiehl, Stadt	11057	4147	3862	831	708	542	0	0	0	0	0	0	0	0	0	0	0	0	0	0	967	0	0	0	0	
Wipperfürth, Stadt	10735	5259	2657	881	344	302	0	0	0	0	0	0	0	0	0	0	0	0	0	0	1292	0	0	0	0	
Bergisch Gladbach, Stadt	48190	20168	11627	7662	2704	2102	0	0	0	0	0	0	207	0	0	2121	0	0	0	0	211	570	818	0	0	
Burscheid, Stadt	7795	2993	1638	828	407	275	0	0	0	0	0	0	0	0	0	0	0	0	0	0	1319	335	0	0	0	
Kürten	9444	4054	1558	952	1017	0	0	0	0	0	0	0	0	0	0	0	0	0	0	0	1863	0	0	0	0	
Leichlingen (Rhld.), Stadt	14135	4584	5076	1250	622	475	0	0	0	0	0	0	0	0	0	0	0	0	0	0	1086	1042	0	0	0	
Odenthal	7875	3961	1402	1214	566	0	0	0	0	0	0	0	0	0	0	0	0	0	0	0	294	438	0	0	0	
Overath, Stadt	12267	5156	3234	1776	1194	0	0	0	0	0	0	0	0	0	0	0	0	0	0	0	907	0	0	0	0	
Rösrath, Stadt	12367	4508	3410	1770	1003	595	0	0	0	0	0	0	0	0	0	715	0	0	0	0	366	0	0	0	0	261
Wermelskirchen, Stadt	15111	5322	2950	1473	978	505	0	0	0	0	0	0	0	0	0	658	0	0	0	0	1502	1723	0	0	0	
Alfter	10553	4292	1934	2089	705	0	0	0	0	0	0	0	0	0	0	0	0	0	0	0	1052	481	0	0	0	
Bad Honnef, Stadt	12022	4121	2977	1630	938	0	0	0	0	0	0	0	0	0	0	0	0	0	0	0	1724	632	0	0	0	
Bornheim, Stadt	21173	8921	5566	2285	1304	756	0	0	0	0	0	0	0	0	0	0	0	92	0	0	1561	688	0	0	0	
Eitorf	7812	2740	1801	937	1458	0	0	0	0	0	0	0	0	0	0	0	0	0	0	0	542	334	0	0	0	
Hennef (Sieg), Stadt	20882	9231	5688	2377	925	919	0	0	0	0	0	0	0	0	0	0	0	0	0	0	1742	0	0	0	0	
Königswinter, Stadt	19395	7633	4469	1545	1011	726	0	0	0	0	0	0	0	0	0	0	0	0	0	0	4011	0	0	0	0	
Lohmar, Stadt	14385	6219	2805	3964	498	0	0	0	0	317	0	0	0	0	0	0	0	0	0	0	582	0	0	0	0	
Meckenheim, Stadt	10679	4659	2062	791	522	0	0	0	0	0	0	0	0	0	0	0	0	0	0	0	1999	646	0	0	0	
Much	6888	3243	1875	955	314	230	0	0	0	271	0	0	0	0	0	0	0	0	0	0	0	0	0	0	0	
Neunkirchen-Seelscheid	9916	3982	3147	1532	867	0	0	0	0	0	0	0	0	0	0	0	0	0	0	0	388	0	0	0	0	
Niederkassel, Stadt	16972	9276	4336	1609	1202	172	0	0	0	0	0	0	0	0	0	377	0	0	0	0	0	0	0	0	0	
Rheinbach, Stadt	12677	5781	3582	1102	1013	0	0	0	0	0	0	0	0	0	0	0	0	0	0	0	1199	0	0	0	0	
Ruppichteroth	4627	2335	1045	547	383	317	0	0	0	0	0	0	0	0	0	0	0	0	0	0	0	0	0	0	0	
Sankt Augustin, Stadt	24239	10221	7798	2712	1272	885	0	0	0	423	0	0	0	0	0	0	0	0	0	0	928	0	0	0	0	
Siegburg, Stadt	17688	8420	4381	2194	810	863	0	0	0	264	0	0	0	0	0	756	0	0	0	0	0	0	0	0	0	
Swisttal	8671	3715	2090	1046	469	0	0	0	0	0	0	0	0	0	0	0	0	0	0	0	1351	0	0	0	0	
Troisdorf, Stadt	28935	11990	9475	2323	982	1461	0	0	0	265	0	0	0	0	0	1046	475	209	0	0	433	276	0	0	0	55
Wachtberg	10010	4091	2306	966	574	0	0	0	0	0	0	0	0	0	0	0	0	0	0	0	1158	915	0	0	0	
Windeck	8244	3023	3431	827	339	361	0	0	0	263	0	0	0	0	0	0	0	0	0	0	0	0	0	0	0	
Ahaus, Stadt	16850	7953	3481	1006	622	0	0	0	0	0	0	0	0	0	0	0	0	0	0	0	2913	875	0	0	0	
Bocholt, Stadt	29204	13582	7908	2580	936	562	0	0	0	0	0	0	0	0	0	819	0	0	0	0	2476	341	0	0	0	
Borken, Stadt	17444	8818	3800	1761	722	0	0	0	0	0	0	0	0	0	0	0	0	0	0	0	1862	481	0	0	0	
Gescher, Stadt	7624	3161	1885	1018	487	0	0	0	0	0	0	0	0	0	0	0	0	0	0	0	1073	0	0	0	0	
Gronau (Westf.), Stadt	15670	6862	4810	0	715	620	0	0	0	0	0	0	0	0	0	0	452	0	0	0	1007	572	632	0	0	
Heek	4752	2914	1838	0	0	0	0	0	0	0	0	0	0	0	0	0	0	0	0	0	0	0	0	0	0	
Heiden	3890	2068	1219	0	0	0	0	0	0	0	0	0	0	0	0	0	0	0	0	0	603	0	0	0	0	
Isselburg, Stadt	4512	1942	1638	481	451	0	0	0	0	0	0	0	0	0	0	0	0	0	0	0	0	0	0	0	0	
Legden	3324	1547	558	0	0	0	0	0	0	0	0	0	0	0	0	0	0	0	0	0	1219	0	0	0	0	
Raesfeld	5676	3466	700	581	0	0	0	0	0	0	0	0	0	0	0	0	0	0	0	0	929	0	0	0	0	
Reken	6506	3849	945	753	254	0	0	0	0	0	0	0	0	0	0	0	0	0	0	0	705	0	0	0	0	
Rhede, Stadt	9008	4455	2179	1782	592	0	0	0	0	0	0	0	0	0	0	0	0	0	0	0	0	0	0	0	0	
Schöppingen	3209	1663	312	225	51	0	0	0	0	0	0	0	0	0	0	0	0	0	0	0	958	0	0	0	0	
Stadtlohn, Stadt	9674	4233	1572	509	1081	0	0	0	0	0	0	0	0	0	0	0	0	0	0	0	2279	0	0	0	0	
Südlohn	4503	2363	628	352	275	0	0	0	0	0	0	0	0	0	0	0	0	0	0	0	885	0	0	0	0	
Velen, Stadt	6062	3214	1066	536	0	0	0	0	0	0	0	0	0	0	0	0	0	0	0	0	1246	0	0	0	0	
Vreden, Stadt	10721	5846	2650	900	641	0	0	0	0	0	0	0	0	0	0	0	0	0	0	0	684	0	0	0	0	163
Ascheberg	7421	3981	1635	265	382	0	0	0	0	0	0	0	0	0	0	0	0	0	0	0	1158	0	0	0	0	
Billerbeck, Stadt	6044	2637	1642	1192	328	0	0	0	0	0	0	245	0	0	0	0	0	0	0	0	0	0	0	0	0	
Coesfeld, Stadt	16572	7271	3063	1645	695	0	0	0	0	0	0	309	0	0	0	0	0	0	0	0	3207	382	0	0	0	
Dülmen, Stadt	20576	10439	6335	1768	1106	928	0	0	0	0	0	0	0	0	0	0	0	0	0	0	0	0	0	0	0	
Havixbeck	6256	2614	1647	1459	536	0	0	0	0	0	0	0	0	0	0	0	0	0	0	0	0	0	0	0	0	
Lüdinghausen, Stadt	11660	5239	2728	1545	723	0	0	0	0	0	0	0	0	0	0	0	0	0	0	0	1425	0	0	0	0	

Gemeinderäte NRW-2014	CDU	SPD	GRÜNE	FDP	DIE. LINKE	REP	NPD	ÖDP	DKP	Volksabstimmung	ZENTRUM	FAMILIE	PRO. NRW	SOI	PETO	AfD	PIRATEN	BIG	AUFBRUCH	DIE. BÜRGER	Wählergruppe.1	Wählergruppe.2	Wählergruppe.3	Wählergruppe.4	Wählergruppe.5	Einzelbeurteilungen
Nordkirchen	5467	2516	1800	592	250	0	0	0	0	0	0	0	0	0	0	0	0	0	0	0	309	0	0	0	0	0
Nottuln	9704	4121	1979	1029	515	309	0	0	0	0	0	0	0	0	0	0	0	0	0	0	1751	0	0	0	0	0
Olfen, Stadt	5504	3561	1078	0	271	0	0	0	0	0	0	0	0	0	0	0	0	0	0	0	594	0	0	0	0	0
Rosendahl	5431	2747	698	439	227	0	0	0	0	0	0	0	0	0	0	0	0	0	0	0	1320	0	0	0	0	0
Senden	10035	5159	1964	1316	616	0	0	0	0	0	0	0	0	0	0	0	0	0	0	0	980	0	0	0	0	0
Castrop-Rauxel, Stadt	25736	7876	10328	2058	1127	1364	0	0	0	0	0	0	0	0	0	0	0	0	0	0	1938	1045	0	0	0	0
Datteln, Stadt	13172	4633	5470	0	417	556	0	0	0	0	0	0	0	0	0	0	127	0	0	0	1278	456	235	0	0	0
Dorsten, Stadt	32084	14865	10990	2280	1507	1519	0	0	0	0	0	0	0	0	0	0	0	0	0	0	923	0	0	0	0	0
Gladbeck, Stadt	27116	6829	12821	1573	731	1622	0	0	378	0	0	0	0	0	0	0	677	0	0	0	706	347	212	790	430	8
Haltern am See, Stadt	18933	7474	5540	2874	731	0	0	0	0	0	0	0	0	0	0	0	0	0	0	0	1726	588	0	0	0	0
Herten, Stadt	23280	6315	11901	1337	571	1179	0	0	0	0	0	0	0	0	0	0	0	0	0	0	1266	365	346	0	0	37
Marl, Stadt	29492	8446	12600	1021	878	1167	0	0	0	0	0	0	0	0	0	0	691	0	0	0	1298	896	1129	1366	0	0
Oer-Erkenschwick, Stadt	10129	2553	4236	932	286	621	0	0	0	0	0	0	0	0	0	0	0	0	0	0	529	549	423	0	0	0
Recklinghausen, Stadt	44862	16341	17027	4287	1419	2701	0	0	0	0	0	0	0	0	0	0	0	0	0	0	3041	46	0	0	0	0
Waltrup, Stadt	13271	4865	5056	1059	579	576	0	0	0	0	0	0	0	0	0	0	0	0	0	0	836	300	0	0	0	159
Altenberge	5466	2851	1156	1004	0	0	0	0	0	0	0	0	0	0	0	0	0	0	0	0	455	0	0	0	0	0
Emsdetten, Stadt	16754	6291	4379	1961	367	586	0	0	0	0	0	0	0	0	0	0	0	0	0	0	355	2815	0	0	0	0
Greven, Stadt	15449	5971	5153	2045	629	629	0	0	0	0	0	0	0	0	0	0	0	0	0	0	700	322	0	0	0	0
Hörstel, Stadt	8978	4650	2461	820	253	0	0	0	0	0	0	0	0	0	0	0	0	0	0	0	794	0	0	0	0	0
Hopsten	3947	1809	877	311	493	0	0	0	0	0	0	0	0	0	0	0	0	0	0	0	457	0	0	0	0	0
Horstmar, Stadt	3542	1938	851	399	0	0	0	0	0	0	0	0	0	0	0	0	0	0	0	0	354	0	0	0	0	0
Ibbenbüren, Stadt	22050	7729	9161	1535	816	1075	0	0	0	0	0	0	0	0	0	0	0	0	0	0	1734	0	0	0	0	0
Ladbergen	3651	1372	1215	585	479	0	0	0	0	0	0	0	0	0	0	0	0	0	0	0	0	0	0	0	0	0
Laer	3248	1325	776	558	322	0	0	0	0	0	0	0	0	0	0	0	0	0	0	0	267	0	0	0	0	99
Lengerich, Stadt	8717	3014	3824	1406	473	0	0	0	0	0	0	0	0	0	0	0	0	0	0	0	0	0	0	0	0	0
Lienen	3902	1607	1393	0	216	0	0	0	0	0	0	0	0	0	0	0	0	0	0	0	686	0	0	0	0	0
Lotte	5292	1881	2328	719	364	0	0	0	0	0	0	0	0	0	0	0	0	0	0	0	0	0	0	0	0	0
Metelen	3471	1774	1140	0	0	0	0	0	0	0	0	0	0	0	0	0	0	0	0	0	557	0	0	0	0	0
Mettingen	6820	2441	3209	483	167	0	0	0	0	0	0	0	0	0	0	0	0	0	0	0	520	0	0	0	0	0
Neuenkirchen	6447	3475	1658	702	0	0	0	0	0	0	0	0	0	0	0	0	0	0	0	0	612	0	0	0	0	0
Nordwalde	4646	2439	999	449	232	0	0	0	0	0	0	0	0	0	0	0	0	0	0	0	527	0	0	0	0	0
Ochtrup, Stadt	10207	3744	3688	459	798	0	0	0	0	0	0	0	0	0	0	0	0	0	0	0	1518	0	0	0	0	0
Recke	5935	2918	1075	0	133	0	0	0	0	0	0	0	0	0	0	0	0	0	0	0	1809	0	0	0	0	0
Rheine, Stadt	28185	12933	8451	2754	1450	1189	0	0	0	0	0	0	0	0	0	0	0	0	0	0	1408	0	0	0	0	0
Saerbeck	3444	1632	672	420	70	0	0	0	0	0	0	0	0	0	0	0	0	0	0	0	650	0	0	0	0	46
Steinfurt, Stadt	14072	5324	3541	1482	991	466	0	0	0	0	0	0	0	0	0	0	0	0	0	0	1327	941	0	0	0	0
Tecklenburg, Stadt	4442	1688	1839	678	237	0	0	0	0	0	0	0	0	0	0	0	0	0	0	0	0	0	0	0	0	0
Westerkappeln	5631	1737	2518	582	300	0	0	0	0	0	0	0	0	0	0	0	0	0	0	0	494	0	0	0	0	0
Wettringen	3990	2202	745	0	259	0	0	0	0	0	0	0	0	0	0	0	0	0	0	0	784	0	0	0	0	0
Ahlen, Stadt	19085	7014	6611	1121	837	916	0	0	0	0	0	0	0	0	0	0	0	0	0	0	1377	1209	0	0	0	0
Beckum, Stadt	13371	5020	4815	1395	643	0	0	0	0	0	0	0	0	0	0	0	351	0	0	0	1147	0	0	0	0	0
Beelen	3108	889	282	318	379	0	0	0	0	0	0	0	0	0	0	0	0	0	0	0	1240	0	0	0	0	0
Drensteinfurt, Stadt	8097	4017	1868	1664	548	0	0	0	0	0	0	0	0	0	0	0	0	0	0	0	0	0	0	0	0	123
Ennigerloh, Stadt	8510	3527	2629	0	622	0	0	0	0	0	0	0	0	0	0	0	0	0	0	0	1218	514	0	0	0	0
Everswinkel	4947	2507	1030	698	712	0	0	0	0	0	0	0	0	0	0	0	0	0	0	0	0	0	0	0	0	9
Oelde, Stadt	13808	5703	3849	1386	654	0	0	0	0	0	0	0	0	0	0	0	0	0	0	0	1867	349	0	0	0	0
Ostbevern	5559	2738	1071	930	820	0	0	0	0	0	0	0	0	0	0	0	0	0	0	0	0	0	0	0	0	0
Sassenberg, Stadt	5918	2836	1098	458	300	0	0	0	0	0	0	0	0	0	0	0	0	0	0	0	1226	0	0	0	0	0
Sendenhorst, Stadt	6381	2937	1992	0	497	0	0	0	0	0	0	0	0	0	0	0	250	0	0	0	705	0	0	0	0	0
Teigte, Stadt	9676	4093	1317	3456	810	0	0	0	0	0	0	0	0	0	0	0	0	0	0	0	0	0	0	0	0	100
Wadersloh	6053	3371	1142	0	458	0	0	0	0	0	0	0	0	0	0	0	0	0	0	0	1082	0	0	0	0	0
Warendorf, Stadt	17373	8263	4011	2614	1147	0	0	0	0	0	0	0	0	0	0	0	152	0	0	0	1186	0	0	0	0	0
Borgholzhausen, Stadt	3856	1037	1122	396	357	0	0	0	0	0	0	0	0	0	0	0	0	0	0	0	944	0	0	0	0	0
Gütersloh, Stadt	35179	13568	9983	4019	1005	1680	0	0	0	0	0	0	0	0	0	0	0	0	0	0	3914	1010	0	0	0	216
Halle (Westf.), Stadt	9134	3192	3235	1315	294	0	0	0	0	0	0	0	0	0	0	0	0	0	0	0	334	764	0	0	0	0
Harsewinkel, Stadt	10121	4674	3083	793	0	0	0	0	0	0	0	0	0	0	0	0	0	0	0	0	1571	0	0	0	0	0
Herzebrock-Clarholz	6837	3211	1163	0	252	0	0	0	0	0	0	0	0	0	0	0	0	0	0	0	1577	634	0	0	0	0
Langenberg	4015	1673	497	288	195	0	0	0	0	0	0	0	0	0	0	0	0	0	0	0	1362	0	0	0	0	0

Gemeinderäte NRW-2014	CDU	SPD	GRÜNE	FDP	DIE. LINKE	REP	NPD	ÖDP	DKP	Volksabstimmung	ZENTRUM	FAMILIE	PRO. NRW	SOI	PETO	AfD	PIRATEN	BIG	AUFBRUCH	DIE. BÜRGER	Wählergruppe.1	Wählergruppe.2	Wählergruppe.3	Wählergruppe.4	Wählergruppe.5	Einzelbewerber/-innen
Rheda-Wiedenbrück, Stadt	18010	9074	4102	2513	957	660	0	0	0	0	0	0	0	0	0	0	0	0	0	0	704	0	0	0	0	0
Rietberg, Stadt	12580	5532	1384	660	306	0	0	0	0	0	0	0	0	0	0	0	0	0	0	0	4698	0	0	0	0	0
Schloß Holte-Stukenbrock, S	10588	5729	2035	1439	560	0	0	0	0	0	0	0	0	0	0	0	0	0	0	0	825	0	0	0	0	0
Steinhagen	9297	3224	4181	1169	406	0	0	0	0	0	0	0	0	0	0	0	0	0	0	0	317	0	0	0	0	0
Verl, Stadt	10354	5887	2431	1112	384	0	0	0	0	0	0	0	0	0	0	0	0	0	0	0	540	0	0	0	0	0
Versmold, Stadt	8695	3443	3294	869	672	0	0	0	0	0	0	0	0	0	0	0	0	0	0	0	417	0	0	0	0	0
Werther (Westf.), Stadt	5613	1414	2064	1136	251	0	0	0	0	0	0	0	0	0	0	0	0	0	0	0	748	0	0	0	0	0
Bünde, Stadt	18028	6901	6821	2233	897	0	0	0	0	0	0	0	0	0	0	0	0	0	0	0	1176	0	0	0	0	0
Enger, Stadt	8563	3137	3652	1317	457	0	0	0	0	0	0	0	0	0	0	0	0	0	0	0	0	0	0	0	0	0
Herford, Stadt	24293	9498	8750	2696	670	1242	0	0	0	0	0	0	0	0	0	0	0	0	0	0	285	1152	0	0	0	0
Hiddenhausen	9558	3260	4753	753	257	0	0	0	0	0	0	0	0	0	0	0	0	0	0	0	535	0	0	0	0	0
Kirchlengern	7305	3271	2572	634	173	0	0	0	0	0	0	0	0	0	0	0	0	0	0	0	655	0	0	0	0	0
Löhne, Stadt	15156	5094	6147	1435	337	826	0	0	0	0	0	0	0	0	0	0	0	0	0	0	1317	0	0	0	0	0
Rödinghausen	4818	1351	2548	0	250	0	0	0	0	0	0	0	0	0	0	0	0	0	0	0	669	0	0	0	0	0
Spenge, Stadt	7324	2432	2812	714	243	0	0	0	0	0	0	0	0	0	0	0	0	0	0	0	1123	0	0	0	0	0
Vlotho, Stadt	7933	2757	2857	0	584	543	0	0	0	0	0	0	0	0	0	0	0	0	0	0	1192	0	0	0	0	0
Bad Driburg, Stadt	8080	4280	1525	643	347	301	0	0	464	0	0	0	0	0	0	0	0	0	0	0	520	0	0	0	0	0
Beverungen, Stadt	5802	3029	1730	565	478	0	0	0	0	0	0	0	0	0	0	0	0	0	0	0	0	0	0	0	0	25
Borgentreich, Stadt	4619	2672	1301	251	395	0	0	0	0	0	0	0	0	0	0	0	0	0	0	0	0	0	0	0	0	187
Brakel, Stadt	7466	3796	1658	590	218	0	0	0	0	0	0	0	0	0	0	0	0	0	0	0	1054	150	0	0	0	0
Höxter, Stadt	14312	5516	4407	996	397	269	0	0	0	0	0	0	0	0	0	0	0	0	0	0	1116	1611	0	0	0	0
Marienmünster, Stadt	2623	1258	522	0	0	0	0	0	0	0	0	0	0	0	0	0	0	0	0	0	560	283	0	0	0	0
Nieheim, Stadt	3350	1521	1278	0	171	0	0	0	0	0	0	0	0	0	0	0	0	0	0	0	380	0	0	0	0	0
Steinheim, Stadt	5683	2327	1742	527	0	0	0	0	0	0	0	0	0	0	0	0	0	0	0	0	1087	0	0	0	0	0
Warburg, Stadt	10504	5656	2282	934	393	287	0	0	0	0	0	0	0	0	0	0	0	0	0	0	952	0	0	0	0	0
Willebadessen, Stadt	3834	2154	1680	0	0	0	0	0	0	0	0	0	0	0	0	0	0	0	0	0	0	0	0	0	0	0
Augustdorf	3108	1382	1006	0	151	0	0	0	0	0	0	0	0	0	0	0	0	0	0	0	569	0	0	0	0	0
Bad Salzuflen, Stadt	20877	7582	7119	1810	1277	798	0	0	0	0	0	0	0	0	0	443	0	0	0	0	1200	317	331	0	0	0
Barntrup, Stadt	4175	1660	1758	481	276	0	0	0	0	0	0	0	0	0	0	0	0	0	0	0	0	0	0	0	0	43
Blomberg, Stadt	7494	2451	3618	689	315	0	0	0	0	0	0	0	0	0	0	0	0	0	0	0	421	0	0	0	0	0
Detmold, Stadt	30773	8613	12828	3660	1157	1391	0	0	0	0	0	0	0	0	0	0	0	0	914	0	1642	568	0	0	0	0
Dörentrup	3590	1561	1230	481	318	0	0	0	0	0	0	0	0	0	0	0	0	0	0	0	0	0	0	0	0	0
Extertal	4980	1475	1607	0	768	0	0	0	0	0	0	0	0	0	0	0	0	0	0	0	1130	0	0	0	0	0
Horn-Bad Meinberg, Stadt	7386	2400	3151	641	222	409	0	0	0	0	0	0	0	0	0	0	0	0	0	0	563	0	0	0	0	0
Kalletal	6386	2526	2732	431	0	0	0	0	0	0	0	0	0	0	0	0	0	0	0	0	697	0	0	0	0	0
Lage, Stadt	13771	4757	4501	1834	719	0	0	0	0	0	0	0	0	0	0	0	0	0	0	621	0	636	703	0	0	0
Lemgo, Stadt	17652	6057	5361	1769	882	682	0	0	0	0	0	0	0	0	0	382	0	0	0	0	2519	0	0	0	0	0
Leopoldshöhe	7798	3020	3512	927	339	0	0	0	0	0	0	0	0	0	0	0	0	0	0	0	0	0	0	0	0	0
Lügde, Stadt	4571	2023	1455	0	226	0	0	0	0	0	0	0	0	0	0	0	0	0	0	0	867	0	0	0	0	0
Oerlinghausen, Stadt	7699	2291	2923	1311	707	0	0	0	0	0	0	0	0	0	0	0	0	0	0	0	467	0	0	0	0	0
Schieder-Schwalenberg, Stac	3768	1091	1313	487	458	0	0	0	0	0	0	0	0	0	0	0	0	0	0	0	419	0	0	0	0	0
Schlangen	3457	1268	1514	428	247	0	0	0	0	0	0	0	0	0	0	0	0	0	0	0	0	0	0	0	0	0
Bad Oeynhausen, Stadt	17782	6497	5740	1809	570	850	0	0	0	0	0	0	0	0	0	0	0	0	0	0	1699	617	0	0	0	0
Espelkamp, Stadt	9098	5101	2685	471	259	0	0	0	0	0	0	0	0	0	0	0	0	0	0	0	582	0	0	0	0	32
Hille	7769	3047	3112	543	697	0	0	0	0	0	0	0	0	0	0	0	0	0	0	0	370	0	0	0	0	0
Hüllhorst	5885	2607	2476	570	232	0	0	0	0	0	0	0	0	0	0	0	0	0	0	0	0	0	0	0	0	0
Lübbecke, Stadt	9910	2958	4187	925	408	0	0	0	0	0	0	0	0	0	0	0	0	0	0	0	945	487	0	0	0	6
Minden, Stadt	29565	8265	12019	2951	917	1430	0	0	0	0	0	0	0	0	0	1233	470	0	0	0	1485	558	237	0	0	0
Petershagen, Stadt	12058	5729	4527	833	688	0	0	0	0	0	0	0	0	0	0	0	0	0	0	0	281	0	0	0	0	60
Porta Westfalica, Stadt	14626	4495	6654	1862	1232	0	383	0	0	0	0	0	0	0	0	0	0	0	0	0	0	0	0	0	0	56
Preußisch Oldendorf, Stadt	5438	2091	1620	408	0	0	0	0	0	0	0	0	0	0	0	0	0	0	0	0	451	703	165	0	0	0
Rahden, Stadt	6802	3269	1612	427	381	0	0	0	0	0	0	0	0	0	0	0	0	0	0	0	1113	0	0	0	0	0
Stemwede	5542	2656	1487	540	533	0	0	0	0	0	0	0	0	0	0	0	0	0	0	0	326	0	0	0	0	0
Altenbeken	4394	2116	1621	400	98	0	0	0	0	0	0	0	0	0	0	0	0	0	0	0	159	0	0	0	0	0
Bad Lippspringe, Stadt	5854	2238	1030	508	396	346	0	0	0	0	0	0	0	0	0	0	0	0	0	0	1336	0	0	0	0	0
Borchen	6613	2929	2261	703	167	0	0	0	0	0	0	0	0	0	0	0	0	0	0	0	331	222	0	0	0	0
Büren, Stadt	8962	5130	2688	529	615	0	0	0	0	0	0	0	0	0	0	0	0	0	0	0	0	0	0	0	0	28
Delbrück, Stadt	12799	8011	1762	1299	1727	0	0	0	0	0	0	0	0	0	0	0	0	0	0	0	0	0	0	0	0	0

Gemeinderäte NRW-2014	CDU	SPD	GRÜNE	FDP	DIE. LINKE	REP	NPD	ÖDP	DKP	Volksabstimmung	ZENTRUM	FAMILIE	PRO. NRW	SOI	PETO	AfD	PIRATEN	BIG	AUFBRUCH	DIE. BÜRGER	Wählergruppe.1	Wählergruppe.2	Wählergruppe.3	Wählergruppe.4	Wählergruppe.5	Einzelbeurteilungen	
Hövelhof	6857	4625	1171	727	334	0	0	0	0	0	0	0	0	0	0	0	0	0	0	0	0	0	0	0	0	0	0
Lichtenau, Stadt	5488	3006	1728	422	332	0	0	0	0	0	0	0	0	0	0	0	0	0	0	0	0	0	0	0	0	0	0
Paderborn, Stadt	53520	24849	11910	7775	2447	0	0	0	0	0	0	0	0	0	0	1897	619	0	0	0	0	1555	2468	0	0	0	0
Salzkotten, Stadt	11157	6363	2512	1089	743	450	0	0	0	0	0	0	0	0	0	0	0	0	0	0	0	0	0	0	0	0	0
Bad Wünnenberg, Stadt	5405	3207	1854	0	344	0	0	0	0	0	0	0	0	0	0	0	0	0	0	0	0	0	0	0	0	0	0
Breckerfeld, Stadt	4260	2004	1028	529	232	0	0	0	0	0	0	0	0	0	0	0	0	0	0	0	0	0	0	0	0	0	0
Ennepetal, Stadt	11541	3033	4448	1127	705	457	0	0	0	0	0	0	0	0	0	537	220	0	0	0	0	1014	0	0	0	0	0
Gevelsberg, Stadt	13618	2562	8652	855	0	594	0	0	0	0	0	0	0	0	0	0	0	0	0	0	0	891	64	0	0	0	0
Hattingen, Stadt	23464	7895	9849	2810	982	1577	0	0	0	0	0	0	0	0	0	0	0	0	0	0	0	0	0	0	0	0	0
Herdecke, Stadt	10842	3212	4464	1560	847	759	0	0	0	0	0	0	0	0	0	0	0	0	0	0	0	0	0	0	0	0	0
Schwelm, Stadt	10771	3175	3368	969	734	609	0	0	0	0	0	0	0	0	0	0	0	0	0	0	1056	734	126	0	0	0	0
Sprockhövel, Stadt	11672	3430	4450	1493	1002	302	0	0	0	0	0	0	0	0	0	0	0	0	0	0	0	667	0	0	0	0	0
Wetter (Ruhr), Stadt	11305	2647	5179	1568	504	0	0	0	0	0	0	0	0	0	0	577	0	0	0	0	0	437	393	0	0	0	0
Witten, Stadt	37467	8803	13179	4889	836	2231	0	0	0	0	0	0	0	0	0	0	0	0	0	0	0	3937	838	461	448	0	0
Arnsberg, Stadt	29531	13538	8937	2369	1758	1026	0	0	0	0	0	0	0	0	0	0	0	0	0	0	0	0	0	0	0	0	0
Bestwig	4787	2768	1892	0	0	0	0	0	0	0	0	0	0	0	0	0	0	0	0	0	0	0	0	0	0	0	0
Brilon, Stadt	12414	5987	4678	0	591	374	0	0	0	0	0	0	0	0	0	0	0	0	0	0	0	784	0	0	0	0	0
Eslohe (Sauerland)	4454	2706	990	0	758	0	0	0	0	0	0	0	0	0	0	0	0	0	0	0	0	0	0	0	0	0	0
Hallenberg, Stadt	2130	1626	204	0	0	0	0	0	0	0	0	0	0	0	0	0	0	0	0	0	0	300	0	0	0	0	0
Marsberg, Stadt	9454	4145	3421	614	0	402	0	0	0	0	0	0	0	0	0	0	0	0	0	0	0	872	0	0	0	0	0
Medebach, Stadt	3585	2289	435	0	320	0	0	0	0	0	0	0	0	0	0	0	0	0	0	0	0	541	0	0	0	0	0
Meschede, Stadt	12333	6125	3137	738	599	0	0	0	0	0	0	0	0	0	0	0	0	0	0	0	0	1301	433	0	0	0	0
Olsberg, Stadt	6779	3812	2275	692	0	0	0	0	0	0	0	0	0	0	0	0	0	0	0	0	0	0	0	0	0	0	0
Schmallenberg, Stadt	11298	6168	1237	777	0	0	0	0	0	0	0	0	0	0	0	0	0	0	0	0	0	1640	1476	0	0	0	0
Sundern (Sauerland), Stadt	12067	5454	2769	795	1150	390	0	0	0	0	0	0	0	0	0	0	0	0	0	0	0	1509	0	0	0	0	0
Winterberg, Stadt	6566	3465	2688	0	413	0	0	0	0	0	0	0	0	0	0	0	0	0	0	0	0	0	0	0	0	0	0
Altena, Stadt	7207	3483	2138	816	150	340	0	0	0	0	0	0	0	0	0	0	0	0	0	0	0	280	0	0	0	0	0
Balve, Stadt	5211	3016	746	0	0	0	0	0	0	0	0	0	0	0	0	0	0	0	0	0	0	1449	0	0	0	0	0
Halver, Stadt	6022	1869	1823	839	376	0	0	0	0	0	0	0	0	0	0	0	0	0	0	0	0	1115	0	0	0	0	0
Hemer, Stadt	12452	5810	3202	0	594	412	0	0	0	0	0	0	0	0	0	0	0	0	0	0	0	1298	1136	0	0	0	0
Herscheid	3166	1299	1099	213	150	0	0	0	0	0	0	0	0	0	0	0	0	0	0	0	0	405	0	0	0	0	0
Iserlohn, Stadt	32086	12563	10382	2219	1323	2245	0	0	0	0	0	0	0	0	0	0	0	0	0	0	0	718	0	0	0	0	0
Kierspe, Stadt	5748	2073	1630	489	267	0	0	0	0	0	0	0	0	0	0	0	0	0	0	0	0	967	322	0	0	0	0
Lüdenscheid, Stadt	23675	7926	10661	1776	1107	1083	0	366	0	0	0	0	0	0	0	0	0	0	0	0	0	756	0	0	0	0	93
Meinerzhagen, Stadt	7145	3168	1749	539	723	134	0	0	0	0	0	0	0	0	0	0	0	0	0	0	0	668	0	0	0	0	0
Menden (Sauerland), Stadt	18742	8660	4845	2426	1163	773	0	0	0	0	0	0	0	0	0	0	0	0	0	0	0	417	458	0	0	0	22
Nachrodt-Wiblingwerde	2565	912	1046	0	0	0	0	0	0	0	0	0	0	0	0	0	0	0	0	0	0	607	0	0	0	0	0
Neuenrade, Stadt	5176	3190	936	150	213	0	0	0	0	0	0	0	0	0	0	0	0	0	0	0	0	687	0	0	0	0	0
Plettenberg, Stadt	7929	2918	3178	202	587	0	0	0	0	0	0	0	0	0	0	0	0	0	0	0	0	724	0	0	0	0	0
Schalksmühle	4885	1073	1191	0	546	0	0	0	0	0	0	0	0	0	0	0	0	0	0	0	0	2075	0	0	0	0	0
Werdohl, Stadt	6445	2677	2473	0	309	0	0	0	0	0	0	0	0	0	0	0	0	0	0	0	0	986	0	0	0	0	0
Attendorf, Stadt	10556	4233	4837	387	363	0	0	0	0	0	0	0	0	0	0	0	0	0	0	0	0	736	0	0	0	0	0
Drolshagen, Stadt	5484	2618	994	0	0	0	0	0	0	0	0	0	0	0	0	0	0	0	0	0	0	868	1004	0	0	0	0
Finnentrop	6698	4085	1250	0	0	0	0	0	0	0	0	0	0	0	0	0	0	0	0	0	0	661	702	0	0	0	0
Kirchhundem	5561	3018	1027	529	0	0	0	0	0	0	0	0	0	0	0	0	0	0	0	0	0	987	0	0	0	0	0
Lennestadt, Stadt	10002	5058	3050	1092	0	0	0	0	0	0	0	0	0	0	0	0	0	0	0	0	0	713	89	0	0	0	0
Olpe, Stadt	10445	4893	1793	838	717	0	0	0	0	0	0	0	0	0	0	0	0	0	0	0	0	2204	0	0	0	0	0
Wenden	8291	4601	1971	829	0	0	0	0	0	0	0	0	0	0	0	0	0	0	0	0	0	890	0	0	0	0	0
Bad Berleburg, Stadt	9506	3984	3954	516	243	284	0	0	0	0	0	0	0	0	0	0	0	0	0	0	0	525	0	0	0	0	0
Burbach	5727	3411	1785	531	0	0	0	0	0	0	0	0	0	0	0	0	0	0	0	0	0	0	0	0	0	0	0
Erndtebrück	3454	1157	1241	0	536	0	0	0	0	0	0	0	0	0	0	0	0	0	0	0	0	520	0	0	0	0	0
Freudenberg, Stadt	7953	2765	3161	751	522	0	0	0	0	0	0	0	0	0	0	0	0	0	0	0	0	754	0	0	0	0	0
Hilchenbach, Stadt	6587	1385	2545	757	531	0	0	0	0	0	0	0	0	0	0	0	0	0	0	0	0	1369	0	0	0	0	152
Kreuztal, Stadt	12648	3768	6127	1420	626	0	0	0	0	0	0	0	0	0	0	0	0	0	0	0	0	707	0	0	0	0	0
Bad Laasphe, Stadt	6457	2516	2617	567	757	0	0	0	0	0	0	0	0	0	0	0	0	0	0	0	0	0	0	0	0	0	0
Netphen, Stadt	10736	4395	3254	752	451	445	0	0	0	0	0	0	0	0	0	0	0	0	0	0	0	1439	0	0	0	0	0
Neunkirchen	5194	1753	1898	402	412	0	0	0	0	0	0	0	0	0	0	0	0	0	0	0	0	729	0	0	0	0	0
Siegen, Stadt	37697	13043	10847	4356	2237	2289	0	0	0	0	0	0	0	0	0	0	0	0	0	0	0	3108	0	0	0	0	0

Gemeinderäte NRW-2014	CDU	SPD	GRÜNE	FDP	DIE. LINKE	REP	NPD	ÖDP	DKP	Volksabs timmung	ZENTRU M	FAMILIE	PRO. NRW	SOI	PETO	AfD	PIRATEN	BIG	AUFBRU CH.C	DIE. BÜRGER	Wählerg ruppe.1	Wählerg ruppe.2	Wählerg ruppe.3	Wählerg ruppe.4	Wählerg ruppe.5	Einzelbe werber/- innen
Wilnsdorf	10011	5360	2764	765	0	0	0	0	0	0	0	0	0	0	0	0	0	0	0	0	1122	0	0	0	0	0
Anröchte	4513	2386	1272	452	403	0	0	0	0	0	0	0	0	0	0	0	0	0	0	0	0	0	0	0	0	0
Bad Sassendorf	5757	2484	1849	587	458	0	0	0	0	0	0	0	0	0	0	0	0	0	0	0	379	0	0	0	0	0
Ense	5339	2460	1474	362	334	0	0	0	0	0	0	0	0	0	0	0	0	0	0	0	709	0	0	0	0	195
Erwitte, Stadt	7320	2744	2473	0	1468	0	0	0	0	0	0	0	0	0	0	0	0	0	0	0	635	0	0	0	0	0
Geseke, Stadt	7813	3807	2269	0	631	0	0	0	0	0	0	0	0	0	0	0	0	0	0	0	1106	0	0	0	0	0
Lippetal	5708	3490	1681	0	0	0	0	0	0	0	0	0	0	0	0	0	0	0	0	0	537	0	0	0	0	0
Lippstadt, Stadt	24953	9590	8261	1933	1230	1189	0	0	0	0	0	0	0	0	0	0	0	0	0	0	1456	1294	0	0	0	0
Möhnesee	5141	2223	1009	483	242	0	0	0	0	0	0	0	0	0	0	0	0	0	0	0	1184	0	0	0	0	0
Rüthen, Stadt	5252	2644	1272	0	359	0	0	0	0	0	0	0	0	0	0	0	0	0	0	0	977	0	0	0	0	0
Soest, Stadt	19518	6786	5085	1634	853	685	0	0	0	0	0	0	0	1357	0	510	378	0	0	0	1348	882	0	0	0	0
Warstein, Stadt	11315	4937	3080	0	245	445	0	0	0	0	0	0	0	0	0	0	0	0	0	0	1621	987	0	0	0	0
Welver	6350	2192	2424	626	585	0	0	0	0	0	0	0	0	0	0	0	0	0	0	0	523	0	0	0	0	0
Werl, Stadt	11268	4762	3401	1059	393	0	0	0	0	0	0	0	0	0	0	0	0	0	0	0	1074	579	0	0	0	0
Wickede (Ruhr)	4892	2315	1558	312	315	0	0	0	0	0	0	0	0	0	0	0	0	0	0	0	392	0	0	0	0	0
Bergkamen, Stadt	17274	4188	10257	1646	451	0	0	0	0	0	0	0	0	0	0	0	0	0	0	0	732	0	0	0	0	0
Bönen	7114	1998	3149	923	265	311	0	0	0	0	0	0	0	0	0	0	0	0	0	0	468	0	0	0	0	0
Fröndenberg / Ruhr, Stadt	9569	3297	3713	1158	375	392	0	0	0	0	0	0	0	0	0	0	0	0	0	0	634	0	0	0	0	0
Holzwickede	7911	1786	2766	992	850	0	0	0	0	0	0	0	0	0	0	0	0	0	0	0	1517	0	0	0	0	0
Kamen, Stadt	18531	4666	9555	1904	484	1065	0	0	0	0	0	0	0	0	0	0	0	0	200	0	657	0	0	0	0	0
Lünen, Stadt	29628	7265	12112	2199	835	1227	0	0	0	0	0	0	0	0	0	690	0	0	0	0	4584	527	189	0	0	0
Schwerte, Stadt	20823	7671	7528	2610	695	970	0	0	0	0	0	0	0	0	0	0	0	0	0	0	1349	0	0	0	0	0
Selm, Stadt	10447	3383	3429	706	232	693	0	0	0	0	0	0	0	0	0	0	0	0	0	0	2004	0	0	0	0	0
Unna, Stadt	25952	7439	10453	3720	885	1243	0	0	0	0	0	0	0	0	0	905	0	0	0	0	1307	0	0	0	0	0
Werne, Stadt	12651	5176	3704	1622	898	469	0	0	0	0	0	0	0	0	0	0	0	0	0	0	782	0	0	0	0	0

Gemeinderäte NRW-2014	CDU	SPD	GRÜNE	FDP	DIE. LINKE	REP	NPD	ÖDP	DKP	Volksabs timmung	ZENTRU M	FAMILIE	PRO. NRW	SOI	PETO	AfD	PIRATEN	BIG	AUFBRU CH.C	DIE. BÜRGER	Wählerg ruppe.1	Wählerg ruppe.2	Wählerg ruppe.3	Wählerg ruppe.4	Wählerg ruppe.5	Einzelbe werber/- innen	
Summe	5649	3994	1223	725	239	2	6	2	1	5	8	2	8	4	26	52	46	1	3	4	1128	200	22	7	1		
Bedburg-Hau	26	12	7	4	3	0	0	0	0	0	0	0	0	0	0	0	0	0	0	0	0	0	0	0	0	0	
Emmerich am Rhein, Stadt	34	13	10	2	1	1	0	0	0	0	0	0	0	0	0	0	0	0	0	0	6	1	0	0	0	0	
Geldern, Stadt	40	18	14	3	3	1	0	0	0	0	0	0	0	0	0	0	1	0	0	0	0	0	0	0	0	0	
Goch, Stadt	44	18	9	3	2	0	0	0	0	0	0	0	0	0	0	0	0	0	0	0	10	2	0	0	0	0	
Issum	30	14	12	0	4	0	0	0	0	0	0	0	0	0	0	0	0	0	0	0	0	0	0	0	0	0	
Kalkar, Stadt	32	10	5	3	1	0	0	0	0	0	0	0	0	0	0	0	0	0	0	0	2	11	0	0	0	0	
Kerken	26	14	7	0	1	0	0	0	0	0	0	0	0	0	0	0	0	0	0	0	4	0	0	0	0	0	
Kevelaer, Stadt	38	17	8	5	2	0	0	0	0	0	0	0	0	0	0	0	0	0	0	0	6	0	0	0	0	0	
Kleve, Stadt	44	17	13	6	3	0	0	0	0	0	0	0	0	0	0	0	0	0	0	0	5	0	0	0	0	0	
Kranenburg	28	13	9	3	3	0	0	0	0	0	0	0	0	0	0	0	0	0	0	0	0	0	0	0	0	0	
Rees, Stadt	34	17	10	5	2	0	0	0	0	0	0	0	0	0	0	0	0	0	0	0	0	0	0	0	0	0	
Rheurdt	20	9	6	3	2	0	0	0	0	0	0	0	0	0	0	0	0	0	0	0	0	0	0	0	0	0	
Straelen, Stadt	32	17	6	0	2	0	0	0	0	0	0	0	0	0	0	0	0	0	0	0	3	4	0	0	0	0	
Uedem	26	14	6	3	3	0	0	0	0	0	0	0	0	0	0	0	0	0	0	0	0	0	0	0	0	0	
Wachtendonk	24	10	3	3	1	0	0	0	0	0	0	0	0	0	0	0	0	0	0	0	5	2	0	0	0	0	
Weeze	28	16	7	3	2	0	0	0	0	0	0	0	0	0	0	0	0	0	0	0	0	0	0	0	0	0	
Erkrath, Stadt	42	15	11	6	2	1	0	0	0	0	0	0	0	0	0	0	0	0	0	0	7	0	0	0	0	0	
Haan, Stadt	38	13	11	0	3	0	0	0	0	0	0	0	0	0	0	2	0	0	0	0	4	1	4	0	0	0	
Heiligenhaus, Stadt	36	17	10	2	3	0	0	0	0	0	0	0	0	0	0	0	0	0	0	0	4	0	0	0	0	0	
Hilden, Stadt	44	14	16	4	3	0	0	0	0	0	0	0	0	0	0	1	0	0	0	0	3	3	0	0	0	0	
Langenfeld (Rhld.), Stadt	44	23	8	5	2	0	0	0	0	0	0	0	0	0	0	0	0	0	0	0	6	0	0	0	0	0	
Mettmann, Stadt	44	16	12	5	4	1	0	0	0	0	0	0	0	0	0	3	1	0	0	0	2	0	0	0	0	0	
Monheim am Rhein, Stadt	40	7	3	2	1	1	0	0	0	0	0	0	0	0	26	0	0	0	0	0	0	0	0	0	0	0	0
Ratingen, Stadt	58	20	12	5	3	0	0	0	0	0	0	0	0	0	2	2	0	0	0	0	14	0	0	0	0	0	
Velbert, Stadt	62	21	17	7	3	3	0	0	0	0	0	0	0	0	0	2	2	0	0	0	4	3	1	1	0		
Wülfrath, Stadt	34	13	9	3	1	2	0	0	0	0	0	0	0	0	0	0	0	0	0	0	6	0	0	0	0	0	
Dormagen, Stadt	44	16	16	3	2	1	0	0	0	0	3	0	0	0	1	1	0	0	0	0	1	0	0	0	0	0	0
Grevenbroich, Stadt	50	18	14	3	4	1	0	0	0	0	0	0	0	0	0	1	1	0	0	0	4	1	2	2	0	0	
Jüchen	42	20	11	3	3	1	0	0	0	0	0	0	0	0	0	0	0	0	0	0	3	1	0	0	0	0	
Kaarst, Stadt	50	22	9	7	4	1	0	0	0	0	3	0	0	0	1	1	0	0	0	0	2	0	0	0	0	0	
Korschenbroich, Stadt	42	20	9	4	2	0	0	0	0	0	1	0	0	0	0	0	0	0	0	0	5	1	0	0	0	0	
Meerbusch, Stadt	52	24	10	6	6	1	0	0	0	0	1	0	0	0	0	0	1	0	0	0	3	0	0	0	0	0	
Neuss, Stadt	68	27	19	7	6	3	0	0	0	0	0	0	0	0	3	1	1	0	0	0	1	0	0	0	0	0	
Rommerskirchen	32	12	15	2	1	0	0	0	0	0	0	0	0	0	0	0	0	0	0	0	2	0	0	0	0	0	
Brüggen	38	18	6	5	3	0	0	0	0	0	0	0	0	0	0	0	0	0	0	0	4	2	0	0	0	0	
Grefrath	34	16	11	5	2	0	0	0	0	0	0	0	0	0	0	0	0	0	0	0	0	0	0	0	0	0	
Kempen, Stadt	44	20	11	6	3	2	0	0	0	0	0	0	0	0	0	0	0	0	0	0	2	0	0	0	0	0	
Nettetal, Stadt	46	21	10	4	3	0	0	0	0	0	0	0	0	0	2	0	0	0	0	0	2	4	0	0	0	0	
Niederkrüchten	34	14	10	4	2	2	0	0	0	0	0	0	0	0	0	0	0	0	0	0	2	0	0	0	0	0	
Schwalmtal	34	19	7	6	2	0	0	0	0	0	0	0	0	0	0	0	0	0	0	0	0	0	0	0	0	0	
Tönisvorst, Stadt	38	17	11	4	2	0	0	0	0	0	0	0	0	0	0	0	0	0	0	0	3	1	0	0	0	0	
Viersen, Stadt	56	24	15	6	3	3	0	1	0	0	0	0	0	0	0	0	0	0	0	0	4	0	0	0	0	0	
Willich, Stadt	48	23	13	6	6	0	0	0	0	0	0	0	0	0	0	0	0	0	0	0	0	0	0	0	0	0	
Alpen	32	18	8	4	2	0	0	0	0	0	0	0	0	0	0	0	0	0	0	0	0	0	0	0	0	0	
Dinslaken, Stadt	46	13	20	4	1	3	0	0	0	0	0	0	0	0	0	0	0	0	0	0	3	1	1	0	0	0	
Hamminkeln, Stadt	38	17	10	4	3	0	0	0	0	0	0	0	0	0	0	0	0	0	0	0	4	0	0	0	0	0	
Hünxe	25	9	8	2	1	0	0	0	0	0	0	0	0	0	0	0	0	0	0	0	3	2	0	0	0	0	1
Kamp-Lintfort, Stadt	44	11	24	4	1	2	0	0	0	0	0	0	0	0	0	0	0	0	0	0	1	1	0	0	0	0	
Moers, Stadt	54	19	20	5	3	3	0	0	0	0	0	0	0	0	0	0	0	0	0	0	4	0	0	0	0	0	
Neukirchen-Vluyn, Stadt	38	14	15	4	1	0	0	0	0	0	0	0	0	0	0	1	0	0	0	0	3	0	0	0	0	0	
Rheinberg, Stadt	46	20	14	8	2	2	0	0	0	0	0	0	0	0	0	0	0	0	0	0	0	0	0	0	0	0	
Schermbeck	26	13	6	3	1	0	0	0	0	0	0	0	0	0	0	0	0	0	0	0	3	0	0	0	0	0	
Sonsbeck	26	15	4	2	3	0	0	0	0	0	0	0	0	0	0	0	0	0	0	0	2	0	0	0	0	0	
Voerde (Niederrhein), Stadt	41	14	17	4	1	2	0	0	0	0	0	0	0	0	0	0	0	0	0	0	3	0	0	0	0	0	1
Wesel, Stadt	50	21	19	4	2	2	0	0	0	0	0	0	0	0	0	0	1	0	0	0	1	0	0	0	0	0	
Xanten, Stadt	36	16	8	3	1	1	0	0	0	0	0	0	0	0	0	0	0	0	0	0	5	2	0	0	0	0	
Alsdorf, Stadt	38	9	20	3	1	1	1	0	0	0	0	0	0	0	1	0	0	0	0	0	1						

Gemeinderäte NRW-2014	CDU	SPD	GRÜNE	FDP	DIE. LINKE	REP	NPD	ÖDP	DKP	Volksabstimmung	ZENTRUM	FAMILIE	PRO. NRW	SOI	PETO	AfD	PIRATEN	BIG	AUFBRUCH	DIE. BÜRGER	Wählergruppe.1	Wählergruppe.2	Wählergruppe.3	Wählergruppe.4	Wählergruppe.5	Einzelbewerber/-innen
Eschweiler, Stadt	50	15	26	2	2	2	0	0	0	0	0	0	0	0	0	0	1	0	0	0	2	0	0	0	0	0
Herzogenrath, Stadt	44	16	17	4	2	3	0	0	0	0	0	0	0	0	0	0	2	0	0	0	0	0	0	0	0	0
Monschau, Stadt	26	14	7	3	1	0	0	0	0	0	0	0	0	0	0	0	0	0	0	0	1	0	0	0	0	0
Roetgen	30	9	8	5	2	0	0	0	0	0	0	0	0	0	0	0	0	0	0	0	6	0	0	0	0	0
Simmerath	32	17	10	2	1	0	0	0	0	0	0	0	0	0	0	0	0	0	0	0	2	0	0	0	0	0
Stolberg (Rhld.), Stadt	44	21	14	2	2	2	0	1	0	0	0	0	0	0	0	0	1	0	0	0	1	0	0	0	0	0
Würselen, Stadt	38	13	15	3	3	1	0	0	0	0	0	0	0	0	0	0	0	0	0	0	3	0	0	0	0	0
Aldenhoven	26	10	11	1	0	1	0	0	0	0	0	0	0	0	0	0	0	0	0	0	3	0	0	0	0	0
Düren, Stadt	50	20	16	5	2	3	0	0	0	0	0	0	0	0	0	3	0	0	0	0	1	0	0	0	0	0
Heimbach, Stadt	22	10	5	1	3	0	0	0	0	0	0	0	0	0	0	0	0	0	0	0	3	0	0	0	0	0
Hürtgenwald	27	14	7	3	2	1	0	0	0	0	0	0	0	0	0	0	0	0	0	0	0	0	0	0	0	1
Inden	26	8	8	3	1	0	0	0	0	0	0	0	0	0	0	0	0	0	0	0	6	0	0	0	0	0
Jülich, Stadt	40	15	9	4	2	0	0	0	0	0	0	0	0	0	0	0	0	0	0	0	10	0	0	0	0	0
Kreuzau	34	16	12	4	2	0	0	0	0	0	0	0	0	0	0	0	0	0	0	0	0	0	0	0	0	0
Langerwehe	26	13	9	3	1	0	0	0	0	0	0	0	0	0	0	0	0	0	0	0	0	0	0	0	0	0
Linnich, Stadt	32	12	9	3	1	0	0	0	0	0	0	0	0	0	0	0	1	0	0	0	6	0	0	0	0	0
Merzenich	26	10	8	3	0	0	0	0	0	0	0	0	0	0	0	0	0	0	0	0	2	3	0	0	0	0
Nideggen, Stadt	28	9	5	3	2	0	0	0	0	0	0	0	0	0	0	0	0	0	0	0	6	3	0	0	0	0
Niederzier	25	9	13	2	1	0	0	0	0	0	0	0	0	0	0	0	0	0	0	0	0	0	0	0	0	1
Nörvenich	26	14	8	0	2	1	0	0	0	0	0	0	0	0	0	0	0	0	0	0	1	0	0	0	0	0
Titz	26	13	8	2	1	0	0	0	0	0	0	0	0	0	0	0	0	0	0	0	2	0	0	0	0	0
Vettweiß	28	15	6	2	0	0	0	0	0	0	0	0	0	0	0	0	0	0	0	0	5	0	0	0	0	0
Bedburg, Stadt	36	15	12	2	1	0	0	0	0	0	0	0	0	0	0	0	0	0	0	0	6	0	0	0	0	0
Bergheim, Stadt	46	23	14	3	2	1	0	0	0	0	0	0	2	0	0	0	0	0	0	0	1	0	0	0	0	0
Brühl, Stadt	44	18	15	6	2	1	0	0	0	0	0	0	0	0	0	0	1	0	0	0	1	0	0	0	0	0
Elsdorf, Stadt	36	15	12	3	2	0	0	0	0	0	0	0	0	0	0	0	0	0	0	0	4	0	0	0	0	0
Erfstadt, Stadt	50	20	16	5	5	0	0	0	0	0	0	0	0	0	0	0	1	0	0	0	3	0	0	0	0	0
Frechen, Stadt	46	20	14	6	2	2	0	0	0	0	0	0	0	0	0	0	0	0	0	0	2	0	0	0	0	0
Hürth, Stadt	44	18	15	5	1	2	0	0	0	0	0	0	0	0	0	0	1	0	0	0	2	0	0	0	0	0
Kerpen, Stadt	46	19	15	5	2	2	0	0	0	0	0	0	0	0	0	0	1	0	0	0	1	1	0	0	0	0
Pulheim, Stadt	56	21	17	8	4	0	0	0	0	0	0	0	2	0	0	0	0	0	0	0	4	0	0	0	0	0
Wesseling, Stadt	38	17	13	3	2	1	0	0	0	0	0	0	0	0	0	0	0	0	0	0	2	0	0	0	0	0
Bad Münstereifel, Stadt	32	12	8	3	4	1	0	0	0	0	0	0	0	0	0	0	0	0	0	0	4	0	0	0	0	0
Blankenheim	28	12	5	2	2	0	0	0	0	0	0	0	0	0	0	0	0	0	0	0	7	0	0	0	0	0
Dahlem	20	12	6	0	2	0	0	0	0	0	0	0	0	0	0	0	0	0	0	0	0	0	0	0	0	0
Euskirchen, Stadt	48	21	12	6	4	3	0	0	0	0	0	0	0	0	0	0	0	0	0	0	2	0	0	0	0	0
Hellenthal	26	12	7	2	2	0	0	0	0	0	0	0	0	0	0	0	0	0	0	0	2	1	0	0	0	0
Kall	28	12	7	3	5	1	0	0	0	0	0	0	0	0	0	0	0	0	0	0	0	0	0	0	0	0
Mechernich, Stadt	32	13	7	3	2	1	0	0	0	0	0	0	0	0	0	0	0	0	0	0	6	0	0	0	0	0
Nettersheim	20	11	3	0	1	0	0	0	0	0	0	0	0	0	0	0	0	0	0	0	5	0	0	0	0	0
Schleiden, Stadt	28	13	5	3	5	0	0	0	0	0	0	0	0	0	0	0	0	0	0	0	2	0	0	0	0	0
Weilerswist	34	14	12	4	4	0	0	0	0	0	0	0	0	0	0	0	0	0	0	0	0	0	0	0	0	0
Zülpich, Stadt	32	14	8	2	2	1	0	0	0	0	0	0	0	0	0	0	0	0	0	0	3	2	0	0	0	0
Erkelenz, Stadt	48	21	9	9	3	0	0	1	0	0	0	0	0	0	0	0	0	0	0	0	3	2	0	0	0	0
Gangelt	32	19	6	1	1	0	0	0	0	0	0	0	0	0	0	0	0	0	0	0	2	3	0	0	0	0
Geilenkirchen, Stadt	38	18	7	5	1	2	0	1	0	0	0	0	0	0	0	0	0	0	0	0	4	0	0	0	0	0
Heinsberg, Stadt	44	27	9	4	2	0	0	0	0	0	0	0	0	0	0	0	0	0	0	0	2	0	0	0	0	0
Hückelhoven, Stadt	44	26	10	3	1	2	0	1	0	0	0	0	0	0	0	0	0	0	0	0	1	0	0	0	0	0
Selkant	28	14	5	2	3	0	0	0	0	0	0	0	0	0	0	0	0	0	0	0	4	0	0	0	0	0
Übach-Palenberg, Stadt	32	15	10	3	1	0	0	0	0	0	0	0	0	0	0	0	0	0	0	0	2	1	0	0	0	0
Waldfeucht	30	17	4	4	2	0	0	0	0	0	0	0	0	0	0	0	0	0	0	0	3	0	0	0	0	0
Wassenberg, Stadt	36	18	11	3	2	2	0	0	0	0	0	0	0	0	0	0	0	0	0	0	0	0	0	0	0	0
Wegberg, Stadt	36	15	10	3	3	0	0	0	0	0	0	0	0	0	0	0	0	0	0	0	2	3	0	0	0	0
Bergneustadt, Stadt	32	15	11	2	2	0	0	0	0	0	0	0	0	0	0	0	0	0	0	0	2	0	0	0	0	0
Engelskirchen	32	12	12	3	2	1	0	0	0	0	0	0	0	0	0	0	0	0	0	0	2	0	0	0	0	0
Gummersbach, Stadt	44	21	14	3	3	2	0	0	0	0	0	0	0	0	0	0	1	0	0	0	0	0	0	0	0	0
Hückeswagen, Stadt	38	15	11	4	3	0	0	0	0	0	0	0	0	0	0	0	0	0	0	0	3	2	0	0	0	0
Lindlar	36	19	10	5	2	0	0	0	0	0	0	0	0	0	0	0	0	0	0	0	0	0	0	0	0	0

Gemeinderäte NRW-2014	CDU	SPD	GRÜNE	FDP	DIE. LINKE	REP	NPD	ÖDP	DKP	Volksabs timmung	ZENTRU M	FAMILIE	PRO. NRW	SOI	PETO	AfD	PIRATEN	BIG	AUFBRU CH.C	DIE. BÜRGER	Wählerg ruppe.1	Wählerg ruppe.2	Wählerg ruppe.3	Wählerg ruppe.4	Wählerg ruppe.5	Einzelbe werber/- innen
Marienheide	26	12	7	2	2	1	0	0	0	0	0	0	0	0	0	0	0	0	0	0	2	0	0	0	0	0
Morsbach	26	9	7	2	1	0	0	0	0	0	0	0	0	0	0	0	0	0	0	0	5	2	0	0	0	0
Nümbrecht	32	13	10	4	2	0	0	0	0	0	0	0	0	0	0	0	0	0	0	0	3	0	0	0	0	0
Radevormwald, Stadt	40	15	9	3	2	0	0	0	0	0	0	0	2	0	0	0	0	0	0	0	5	3	1	0	0	0
Reichshof	33	16	7	3	1	1	0	0	0	0	0	0	0	0	0	0	0	0	0	0	5	0	0	0	0	1
Waldbrohl, Stadt	34	15	9	3	3	0	0	0	0	0	0	0	0	0	0	0	0	0	0	0	4	0	0	0	0	0
Wiehl, Stadt	36	13	13	3	2	2	0	0	0	0	0	0	0	0	0	0	0	0	0	0	3	0	0	0	0	0
Wipperfürth, Stadt	34	17	8	3	1	1	0	0	0	0	0	0	0	0	0	0	0	0	0	0	4	0	0	0	0	0
Bergisch Gladbach, Stadt	62	26	15	10	3	3	0	0	0	0	0	0	0	0	0	3	0	0	0	0	0	1	1	0	0	0
Burscheid, Stadt	40	16	8	4	2	1	0	0	0	0	0	0	0	0	0	0	0	0	0	0	7	2	0	0	0	0
Kürten	38	16	6	4	4	0	0	0	0	0	0	0	0	0	0	0	0	0	0	0	8	0	0	0	0	0
Leichlingen (Rhld.), Stadt	32	11	12	3	1	1	0	0	0	0	0	0	0	0	0	0	0	0	0	0	2	2	0	0	0	0
Odenthal	32	17	5	5	2	0	0	0	0	0	0	0	0	0	0	0	0	0	0	0	1	2	0	0	0	0
Overath, Stadt	44	19	12	6	4	0	0	0	0	0	0	0	0	0	0	0	0	0	0	0	3	0	0	0	0	0
Rösrath, Stadt	45	17	12	6	4	2	0	0	0	0	0	0	0	0	0	3	0	0	0	0	1	0	0	0	0	1
Wermelskirchen, Stadt	54	19	11	5	4	2	0	0	0	0	0	0	0	0	0	2	0	0	0	0	5	6	0	0	0	0
Alfter	40	16	7	8	3	0	0	0	0	0	0	0	0	0	0	0	0	0	0	0	4	2	0	0	0	0
Bad Honnef, Stadt	42	15	10	6	3	0	0	0	0	0	0	0	0	0	0	0	0	0	0	0	6	2	0	0	0	0
Bornheim, Stadt	48	20	12	5	3	2	0	0	0	0	0	0	0	0	0	0	0	0	0	0	4	2	0	0	0	0
Eitorf	46	16	11	5	9	0	0	0	0	0	0	0	0	0	0	0	0	0	0	0	3	2	0	0	0	0
Hennef (Sieg), Stadt	46	20	13	5	2	2	0	0	0	0	0	0	0	0	0	0	0	0	0	0	4	0	0	0	0	0
Königswinter, Stadt	52	20	12	4	3	2	0	0	0	0	0	0	0	0	0	0	0	0	0	0	11	0	0	0	0	0
Lohmar, Stadt	40	17	8	11	1	0	0	0	0	0	1	0	0	0	0	0	0	0	0	0	2	0	0	0	0	0
Meckenheim, Stadt	38	17	7	3	2	0	0	0	0	0	0	0	0	0	0	0	0	0	0	0	7	2	0	0	0	0
Much	28	13	8	4	1	1	0	0	0	0	1	0	0	0	0	0	0	0	0	0	0	0	0	0	0	0
Neunkirchen-Seelscheid	32	13	10	5	3	0	0	0	0	0	0	0	0	0	0	0	0	0	0	0	1	0	0	0	0	0
Niederkassel, Stadt	38	20	10	4	3	0	0	0	0	0	0	0	0	0	0	1	0	0	0	0	0	0	0	0	0	0
Rheinbach, Stadt	36	17	10	3	3	0	0	0	0	0	0	0	0	0	0	0	0	0	0	0	3	0	0	0	0	0
Ruppichteroth	30	16	7	3	2	2	0	0	0	0	0	0	0	0	0	0	0	0	0	0	0	0	0	0	0	0
Sankt Augustin, Stadt	50	21	16	5	3	2	0	0	0	0	1	0	0	0	0	0	0	0	0	0	2	0	0	0	0	0
Siegburg, Stadt	46	22	11	6	2	2	0	0	0	0	1	0	0	0	0	2	0	0	0	0	0	0	0	0	0	0
Swisttal	42	18	10	5	2	0	0	0	0	0	0	0	0	0	0	0	0	0	0	0	7	0	0	0	0	0
Troisdorf, Stadt	52	22	17	4	2	3	0	0	0	0	0	0	0	0	0	2	1	0	0	0	1	0	0	0	0	0
Wachtberg	42	17	10	4	2	0	0	0	0	0	0	0	0	0	0	0	0	0	0	0	5	4	0	0	0	0
Windeck	32	12	14	3	1	1	0	0	0	0	1	0	0	0	0	0	0	0	0	0	0	0	0	0	0	0
Ahaus, Stadt	42	20	9	2	2	0	0	0	0	0	0	0	0	0	0	0	0	0	0	0	7	2	0	0	0	0
Bocholt, Stadt	46	21	13	4	1	1	0	0	0	0	0	0	0	0	0	1	0	0	0	0	4	1	0	0	0	0
Borken, Stadt	38	20	8	4	1	0	0	0	0	0	0	0	0	0	0	0	0	0	0	0	4	1	0	0	0	0
Gescher, Stadt	34	14	8	5	2	0	0	0	0	0	0	0	0	0	0	0	0	0	0	0	5	0	0	0	0	0
Gronau (Westf.), Stadt	40	17	12	0	2	2	0	0	0	0	0	0	0	0	0	0	1	0	0	0	3	1	2	0	0	0
Heek	28	17	11	0	0	0	0	0	0	0	0	0	0	0	0	0	0	0	0	0	0	0	0	0	0	0
Heiden	26	14	8	0	0	0	0	0	0	0	0	0	0	0	0	0	0	0	0	0	4	0	0	0	0	0
Isselburg, Stadt	26	11	9	3	3	0	0	0	0	0	0	0	0	0	0	0	0	0	0	0	0	0	0	0	0	0
Legden	20	10	3	0	0	0	0	0	0	0	0	0	0	0	0	0	0	0	0	0	7	0	0	0	0	0
Raesfeld	28	17	3	3	0	0	0	0	0	0	0	0	0	0	0	0	0	0	0	0	5	0	0	0	0	0
Reken	28	17	4	3	1	0	0	0	0	0	0	0	0	0	0	0	0	0	0	0	3	0	0	0	0	0
Rhede, Stadt	38	19	9	8	2	0	0	0	0	0	0	0	0	0	0	0	0	0	0	0	0	0	0	0	0	0
Schöppingen	26	14	2	2	0	0	0	0	0	0	0	0	0	0	0	0	0	0	0	0	8	0	0	0	0	0
Stadtlohn, Stadt	34	15	5	2	4	0	0	0	0	0	0	0	0	0	0	0	0	0	0	0	8	0	0	0	0	0
Südlohn	26	14	3	2	2	0	0	0	0	0	0	0	0	0	0	0	0	0	0	0	5	0	0	0	0	0
Velen, Stadt	26	14	5	2	0	0	0	0	0	0	0	0	0	0	0	0	0	0	0	0	5	0	0	0	0	0
Vreden, Stadt	34	19	8	3	2	0	0	0	0	0	0	0	0	0	0	0	0	0	0	0	2	0	0	0	0	0
Ascheberg	28	15	6	1	1	0	0	0	0	0	0	0	0	0	0	0	0	0	0	0	5	0	0	0	0	0
Billerbeck, Stadt	26	12	7	5	1	0	0	0	0	0	0	0	1	0	0	0	0	0	0	0	0	0	0	0	0	0
Coesfeld, Stadt	42	18	8	4	2	0	0	0	0	0	0	0	1	0	0	0	0	0	0	0	8	1	0	0	0	0
Dülmen, Stadt	44	23	13	4	2	2	0	0	0	0	0	0	0	0	0	0	0	0	0	0	0	0	0	0	0	0
Havixbeck	26	11	7	6	2	0	0	0	0	0	0	0	0	0	0	0	0	0	0	0	0	0	0	0	0	0
Lüdinghausen, Stadt	34	15	8	5	2	0	0	0	0	0	0	0	0	0	0	0	0	0	0	0	4	0	0	0	0	0

Gemeinderäte NRW-2014	CDU	SPD	GRÜNE	FDP	DIE. LINKE	REP	NPD	ÖDP	DKP	Volksabstimmung	ZENTRUM	FAMILIE	PRO. NRW	SOI	PETO	AfD	PIRATEN	BIG	AUFBRUCH	DIE. BÜRGER	Wählergruppe.1	Wählergruppe.2	Wählergruppe.3	Wählergruppe.4	Wählergruppe.5	Einzelbewerber/-innen
Nordkirchen	28	13	9	3	1	0	0	0	0	0	0	0	0	0	0	0	0	0	0	0	2	0	0	0	0	0
Nottuln	38	16	8	4	2	1	0	0	0	0	0	0	0	0	0	0	0	0	0	0	7	0	0	0	0	0
Olfen, Stadt	32	21	6	0	2	0	0	0	0	0	0	0	0	0	0	0	0	0	0	0	3	0	0	0	0	0
Rosendahl	26	14	3	2	1	0	0	0	0	0	0	0	0	0	0	0	0	0	0	0	6	0	0	0	0	0
Senden	34	18	7	4	2	0	0	0	0	0	0	0	0	0	0	0	0	0	0	0	3	0	0	0	0	0
Castrop-Rauxel, Stadt	50	15	20	4	2	3	0	0	0	0	0	0	0	0	0	0	0	0	0	0	4	2	0	0	0	0
Datteln, Stadt	38	13	16	0	1	2	0	0	0	0	0	0	0	0	0	0	0	0	0	0	4	1	1	0	0	0
Dorsten, Stadt	44	21	15	3	2	2	0	0	0	0	0	0	0	0	0	0	0	0	0	0	1	0	0	0	0	0
Gladbeck, Stadt	46	11	22	3	1	3	0	0	0	1	0	0	0	0	0	0	0	1	0	0	1	1	0	1	1	0
Haltern am See, Stadt	44	17	13	7	2	0	0	0	0	0	0	0	0	0	0	0	0	0	0	0	4	1	0	0	0	0
Herten, Stadt	44	12	23	2	1	2	0	0	0	0	0	0	0	0	0	0	0	0	0	0	2	1	1	0	0	0
Marl, Stadt	48	14	21	2	1	2	0	0	0	0	0	0	0	0	0	0	1	0	0	0	2	1	2	2	0	0
Oer-Erkenschwick, Stadt	36	9	15	3	1	2	0	0	0	0	0	0	0	0	0	0	0	0	0	0	2	2	2	0	0	0
Recklinghausen, Stadt	52	19	20	5	2	3	0	0	0	0	0	0	0	0	0	0	0	0	0	0	3	0	0	0	0	0
Waltrop, Stadt	36	13	13	3	2	2	0	0	0	0	0	0	0	0	0	0	0	0	0	0	2	1	0	0	0	0
Altenberge	26	14	5	5	0	0	0	0	0	0	0	0	0	0	0	0	0	0	0	0	2	0	0	0	0	0
Emsdetten, Stadt	46	17	12	5	1	2	0	0	0	0	0	0	0	0	0	0	0	0	0	0	1	8	0	0	0	0
Greven, Stadt	38	14	12	5	2	2	0	0	0	0	0	0	0	0	0	0	0	0	0	0	2	1	0	0	0	0
Hörstel, Stadt	34	18	9	3	1	0	0	0	0	0	0	0	0	0	0	0	0	0	0	0	3	0	0	0	0	0
Hopsten	22	10	5	2	3	0	0	0	0	0	0	0	0	0	0	0	0	0	0	0	2	0	0	0	0	0
Horstmar, Stadt	22	12	5	3	0	0	0	0	0	0	0	0	0	0	0	0	0	0	0	0	2	0	0	0	0	0
Ibbenbüren, Stadt	44	16	18	3	2	2	0	0	0	0	0	0	0	0	0	0	0	0	0	0	3	0	0	0	0	0
Ladbergen	22	8	7	4	3	0	0	0	0	0	0	0	0	0	0	0	0	0	0	0	0	0	0	0	0	0
Laer	19	8	4	3	2	0	0	0	0	0	0	0	0	0	0	0	0	0	0	0	2	0	0	0	0	1
Lengerich, Stadt	32	11	14	5	2	0	0	0	0	0	0	0	0	0	0	0	0	0	0	0	0	0	0	0	0	0
Lienen	26	11	9	0	1	0	0	0	0	0	0	0	0	0	0	0	0	0	0	0	5	0	0	0	0	0
Lotte	26	9	11	4	2	0	0	0	0	0	0	0	0	0	0	0	0	0	0	0	0	0	0	0	0	0
Metelen	20	11	6	0	0	0	0	0	0	0	0	0	0	0	0	0	0	0	0	0	3	0	0	0	0	0
Mettingen	26	9	12	2	1	0	0	0	0	0	0	0	0	0	0	0	0	0	0	0	2	0	0	0	0	0
Neuenkirchen	26	14	7	3	0	0	0	0	0	0	0	0	0	0	0	0	0	0	0	0	2	0	0	0	0	0
Nordwalde	26	14	6	2	1	0	0	0	0	0	0	0	0	0	0	0	0	0	0	0	3	0	0	0	0	0
Ochtrup, Stadt	34	12	12	2	3	0	0	0	0	0	0	0	0	0	0	0	0	0	0	0	5	0	0	0	0	0
Recke	26	12	5	0	1	0	0	0	0	0	0	0	0	0	0	0	0	0	0	0	8	0	0	0	0	0
Rheine, Stadt	44	21	13	4	2	2	0	0	0	0	0	0	0	0	0	0	0	0	0	0	2	0	0	0	0	0
Saerbeck	20	10	4	2	0	0	0	0	0	0	0	0	0	0	0	0	0	0	0	0	4	0	0	0	0	0
Steinfurt, Stadt	46	17	12	5	3	2	0	0	0	0	0	0	0	0	0	0	0	0	0	0	4	3	0	0	0	0
Tecklenburg, Stadt	26	10	11	4	1	0	0	0	0	0	0	0	0	0	0	0	0	0	0	0	0	0	0	0	0	0
Westerkappeln	26	8	12	3	1	0	0	0	0	0	0	0	0	0	0	0	0	0	0	0	2	0	0	0	0	0
Wettringen	22	13	4	0	1	0	0	0	0	0	0	0	0	0	0	0	0	0	0	0	4	0	0	0	0	0
Ahlen, Stadt	44	16	15	3	2	2	0	0	0	0	0	0	0	0	0	0	0	0	0	0	3	3	0	0	0	0
Beckum, Stadt	38	14	14	4	2	0	0	0	0	0	0	0	0	0	0	0	1	0	0	0	3	0	0	0	0	0
Beelen	24	7	2	2	3	0	0	0	0	0	0	0	0	0	0	0	0	0	0	0	10	0	0	0	0	0
Drensteinfurt, Stadt	32	16	7	7	2	0	0	0	0	0	0	0	0	0	0	0	0	0	0	0	0	0	0	0	0	0
Ennigerloh, Stadt	32	13	10	0	2	0	0	0	0	0	0	0	0	0	0	0	0	0	0	0	5	2	0	0	0	0
Everswinkel	26	14	5	3	4	0	0	0	0	0	0	0	0	0	0	0	0	0	0	0	0	0	0	0	0	0
Oelde, Stadt	32	13	9	3	2	0	0	0	0	0	0	0	0	0	0	0	0	0	0	0	4	1	0	0	0	0
Ostbevern	26	13	5	4	4	0	0	0	0	0	0	0	0	0	0	0	0	0	0	0	0	0	0	0	0	0
Sassenberg, Stadt	26	13	5	2	1	0	0	0	0	0	0	0	0	0	0	0	0	0	0	0	5	0	0	0	0	0
Sendenhorst, Stadt	26	12	8	0	2	0	0	0	0	0	0	0	0	0	0	0	1	0	0	0	3	0	0	0	0	0
Teigte, Stadt	32	14	4	11	3	0	0	0	0	0	0	0	0	0	0	0	0	0	0	0	0	0	0	0	0	0
Wadersloh	32	18	6	0	2	0	0	0	0	0	0	0	0	0	0	0	0	0	0	0	6	0	0	0	0	0
Warendorf, Stadt	42	20	10	6	3	0	0	0	0	0	0	0	0	0	0	0	0	0	0	0	3	0	0	0	0	0
Borgholzhausen, Stadt	28	7	8	3	3	0	0	0	0	0	0	0	0	0	0	0	0	0	0	0	7	0	0	0	0	0
Gütersloh, Stadt	52	20	15	6	1	2	0	0	0	0	0	0	0	0	0	0	0	0	0	0	6	2	0	0	0	0
Halle (Westf.), Stadt	38	13	14	6	1	0	0	0	0	0	0	0	0	0	0	0	0	0	0	0	1	3	0	0	0	0
Harsewinkel, Stadt	32	15	10	2	0	0	0	0	0	0	0	0	0	0	0	0	0	0	0	0	5	0	0	0	0	0
Herzebrock-Clarholz	34	16	6	0	1	0	0	0	0	0	0	0	0	0	0	0	0	0	0	0	8	3	0	0	0	0
Langenberg	26	11	3	2	1	0	0	0	0	0	0	0	0	0	0	0	0	0	0	0	9	0	0	0	0	0

Gemeinderäte NRW-2014	CDU	SPD	GRÜNE	FDP	DIE. LINKE	REP	NPD	ÖDP	DKP	Volksabstimmung	ZENTRUM	FAMILIE	PRO. NRW	SOI	PETO	AfD	PIRATEN	BIG	AUFBRUCH	DIE. BÜRGER	Wählergruppe.1	Wählergruppe.2	Wählergruppe.3	Wählergruppe.4	Wählergruppe.5	Einzelbewerber/-innen
Rheda-Wiedenbrück, Stadt	38	20	9	5	2	1	0	0	0	0	0	0	0	0	0	0	0	0	0	0	0	1	0	0	0	0
Rietberg, Stadt	38	17	4	2	1	0	0	0	0	0	0	0	0	0	0	0	0	0	0	0	0	14	0	0	0	0
Schloß Holte-Stukenbrock, S	32	17	6	4	2	0	0	0	0	0	0	0	0	0	0	0	0	0	0	0	0	3	0	0	0	0
Steinhagen	34	12	15	4	2	0	0	0	0	0	0	0	0	0	0	0	0	0	0	0	0	1	0	0	0	0
Verl, Stadt	38	22	9	4	1	0	0	0	0	0	0	0	0	0	0	0	0	0	0	0	0	2	0	0	0	0
Versmold, Stadt	34	13	13	3	3	0	0	0	0	0	0	0	0	0	0	0	0	0	0	0	0	2	0	0	0	0
Werther (Westf.), Stadt	36	9	13	7	2	0	0	0	0	0	0	0	0	0	0	0	0	0	0	0	0	5	0	0	0	0
Bünde, Stadt	40	15	15	5	2	0	0	0	0	0	0	0	0	0	0	0	0	0	0	0	0	3	0	0	0	0
Enger, Stadt	34	12	15	5	2	0	0	0	0	0	0	0	0	0	0	0	0	0	0	0	0	0	0	0	0	0
Herford, Stadt	44	17	16	5	1	2	0	0	0	0	0	0	0	0	0	0	0	0	0	0	0	1	2	0	0	0
Hiddenhausen	32	11	16	2	1	0	0	0	0	0	0	0	0	0	0	0	0	0	0	0	0	2	0	0	0	0
Kirchlengern	34	15	12	3	1	0	0	0	0	0	0	0	0	0	0	0	0	0	0	0	0	3	0	0	0	0
Löhne, Stadt	44	15	18	4	1	2	0	0	0	0	0	0	0	0	0	0	0	0	0	0	0	4	0	0	0	0
Rödinghausen	26	7	14	0	1	0	0	0	0	0	0	0	0	0	0	0	0	0	0	0	0	4	0	0	0	0
Spenge, Stadt	32	11	12	3	1	0	0	0	0	0	0	0	0	0	0	0	0	0	0	0	0	5	0	0	0	0
Vlotho, Stadt	34	12	12	0	3	2	0	0	0	0	0	0	0	0	0	0	0	0	0	0	0	5	0	0	0	0
Bad Driburg, Stadt	32	17	6	3	1	1	0	0	2	0	0	0	0	0	0	0	0	0	0	0	0	2	0	0	0	0
Beverungen, Stadt	32	17	9	3	3	0	0	0	0	0	0	0	0	0	0	0	0	0	0	0	0	0	0	0	0	0
Borgentreich, Stadt	25	15	7	1	2	0	0	0	0	0	0	0	0	0	0	0	0	0	0	0	0	0	0	0	0	1
Brakel, Stadt	32	17	7	2	1	0	0	0	0	0	0	0	0	0	0	0	0	0	0	0	0	4	1	0	0	0
Höxter, Stadt	44	17	14	3	1	1	0	0	0	0	0	0	0	0	0	0	0	0	0	0	0	3	5	0	0	0
Marienmünster, Stadt	22	11	4	0	0	0	0	0	0	0	0	0	0	0	0	0	0	0	0	0	0	5	2	0	0	0
Nieheim, Stadt	24	11	9	0	1	0	0	0	0	0	0	0	0	0	0	0	0	0	0	0	0	3	0	0	0	0
Steinheim, Stadt	26	11	8	2	0	0	0	0	0	0	0	0	0	0	0	0	0	0	0	0	0	5	0	0	0	0
Warburg, Stadt	38	21	8	3	1	1	0	0	0	0	0	0	0	0	0	0	0	0	0	0	0	4	0	0	0	0
Willebadessen, Stadt	26	15	11	0	0	0	0	0	0	0	0	0	0	0	0	0	0	0	0	0	0	0	0	0	0	0
Augustdorf	26	12	8	0	1	0	0	0	0	0	0	0	0	0	0	0	0	0	0	0	0	5	0	0	0	0
Bad Salzuflen, Stadt	48	17	16	4	3	2	0	0	0	0	0	0	0	0	0	0	1	0	0	0	0	3	1	1	0	0
Barntrup, Stadt	28	11	12	3	2	0	0	0	0	0	0	0	0	0	0	0	0	0	0	0	0	0	0	0	0	0
Blomberg, Stadt	32	11	15	3	1	0	0	0	0	0	0	0	0	0	0	0	0	0	0	0	0	2	0	0	0	0
Detmold, Stadt	46	13	19	6	2	2	0	0	0	0	0	0	0	0	0	0	0	0	1	0	0	2	1	0	0	0
Dörentrup	26	11	9	4	2	0	0	0	0	0	0	0	0	0	0	0	0	0	0	0	0	0	0	0	0	0
Extertal	30	9	9	0	5	0	0	0	0	0	0	0	0	0	0	0	0	0	0	0	0	7	0	0	0	0
Horn-Bad Meinberg, Stadt	32	10	14	3	1	2	0	0	0	0	0	0	0	0	0	0	0	0	0	0	0	2	0	0	0	0
Kalletal	32	13	14	2	0	0	0	0	0	0	0	0	0	0	0	0	0	0	0	0	0	3	0	0	0	0
Lage, Stadt	40	14	13	5	2	0	0	0	0	0	0	0	0	0	0	0	0	0	2	0	0	2	2	0	0	0
Lemgo, Stadt	40	13	12	4	2	2	0	0	0	0	0	0	0	0	0	0	1	0	0	0	0	6	0	0	0	0
Leopoldshöhe	34	13	16	4	1	0	0	0	0	0	0	0	0	0	0	0	0	0	0	0	0	0	0	0	0	0
Lügde, Stadt	26	12	8	0	1	0	0	0	0	0	0	0	0	0	0	0	0	0	0	0	0	5	0	0	0	0
Oerlinghausen, Stadt	38	11	14	7	4	0	0	0	0	0	0	0	0	0	0	0	0	0	0	0	0	2	0	0	0	0
Schieder-Schwalenberg, Stac	28	8	10	4	3	0	0	0	0	0	0	0	0	0	0	0	0	0	0	0	0	3	0	0	0	0
Schlangen	26	10	11	3	2	0	0	0	0	0	0	0	0	0	0	0	0	0	0	0	0	0	0	0	0	0
Bad Oeynhausen, Stadt	44	16	14	5	1	2	0	0	0	0	0	0	0	0	0	0	0	0	0	0	0	4	2	0	0	0
Espelkamp, Stadt	38	22	11	2	1	0	0	0	0	0	0	0	0	0	0	0	0	0	0	0	0	2	0	0	0	0
Hille	32	12	13	2	3	0	0	0	0	0	0	0	0	0	0	0	0	0	0	0	0	2	0	0	0	0
Hüllhorst	32	14	14	3	1	0	0	0	0	0	0	0	0	0	0	0	0	0	0	0	0	0	0	0	0	0
Lübbecke, Stadt	38	11	16	3	2	0	0	0	0	0	0	0	0	0	0	0	0	0	0	0	0	4	2	0	0	0
Minden, Stadt	60	17	24	6	2	3	0	0	0	0	0	0	0	0	0	3	1	0	0	0	0	3	1	0	0	0
Petershagen, Stadt	32	15	12	2	2	0	0	0	0	0	0	0	0	0	0	0	0	0	0	0	0	1	0	0	0	0
Porta Westfalica, Stadt	40	12	19	5	3	0	1	0	0	0	0	0	0	0	0	0	0	0	0	0	0	0	0	0	0	0
Preußisch Oldendorf, Stadt	26	10	8	2	0	0	0	0	0	0	0	0	0	0	0	0	0	0	0	0	0	2	3	1	0	0
Rahden, Stadt	36	17	9	2	2	0	0	0	0	0	0	0	0	0	0	0	0	0	0	0	0	6	0	0	0	0
Stemwede	32	15	9	3	3	0	0	0	0	0	0	0	0	0	0	0	0	0	0	0	0	2	0	0	0	0
Altenbeken	28	13	10	3	1	0	0	0	0	0	0	0	0	0	0	0	0	0	0	0	0	1	0	0	0	0
Bad Lippspringe, Stadt	42	16	7	4	3	2	0	0	0	0	0	0	0	0	0	0	0	0	0	0	0	10	0	0	0	0
Borchen	28	12	10	3	1	0	0	0	0	0	0	0	0	0	0	0	0	0	0	0	0	1	1	0	0	0
Büren, Stadt	38	22	11	2	3	0	0	0	0	0	0	0	0	0	0	0	0	0	0	0	0	0	0	0	0	0
Delbrück, Stadt	38	24	5	4	5	0	0	0	0	0	0	0	0	0	0	0	0	0	0	0	0	0	0	0	0	0

Gemeinderäte NRW-2014	CDU	SPD	GRÜNE	FDP	DIE. LINKE	REP	NPD	ÖDP	DKP	Volksabstimmung	ZENTRUM	FAMILIE	PRO. NRW	SOI	PETO	AfD	PIRATEN	BIG	AUFBRUCH	DIE. BÜRGER	Wählergruppe.1	Wählergruppe.2	Wählergruppe.3	Wählergruppe.4	Wählergruppe.5	Einzelbewerber/-innen	
Hövelhof	34	22	6	4	2	0	0	0	0	0	0	0	0	0	0	0	0	0	0	0	0	0	0	0	0	0	0
Lichtenau, Stadt	26	14	8	2	2	0	0	0	0	0	0	0	0	0	0	0	0	0	0	0	0	0	0	0	0	0	0
Paderborn, Stadt	64	30	14	9	3	0	0	0	0	0	0	0	0	0	0	2	1	0	0	0	0	2	3	0	0	0	0
Salzkotten, Stadt	38	21	8	4	3	2	0	0	0	0	0	0	0	0	0	0	0	0	0	0	0	0	0	0	0	0	0
Bad Wünnenberg, Stadt	32	19	11	0	2	0	0	0	0	0	0	0	0	0	0	0	0	0	0	0	0	0	0	0	0	0	0
Breckerfeld, Stadt	30	14	7	4	2	0	0	0	0	0	0	0	0	0	0	0	0	0	0	0	0	3	0	0	0	0	0
Ennepetal, Stadt	42	11	16	4	2	2	0	0	0	0	0	0	0	0	0	2	1	0	0	0	0	4	0	0	0	0	0
Gevelsberg, Stadt	42	8	26	3	0	2	0	0	0	0	0	0	0	0	0	0	0	0	0	0	0	3	0	0	0	0	0
Hattingen, Stadt	46	15	19	6	2	3	0	0	0	0	0	0	0	0	0	0	0	1	0	0	0	0	0	0	0	0	0
Herdecke, Stadt	38	11	16	5	3	3	0	0	0	0	0	0	0	0	0	0	0	0	0	0	0	0	0	0	0	0	0
Schwelm, Stadt	38	11	12	3	3	2	0	0	0	0	0	0	0	0	0	0	0	0	0	0	4	3	0	0	0	0	0
Sprockhövel, Stadt	40	12	16	5	3	1	0	0	0	0	0	0	0	0	0	0	1	0	0	0	0	2	0	0	0	0	0
Wetter (Ruhr), Stadt	36	8	17	5	2	0	0	0	0	0	0	0	0	0	0	2	0	0	0	0	0	1	1	0	0	0	0
Witten, Stadt	72	17	25	9	2	4	0	0	0	0	0	0	2	0	0	0	2	0	0	0	0	7	2	1	1	0	0
Arnsberg, Stadt	48	22	14	4	3	2	0	0	0	0	0	0	0	0	0	2	1	0	0	0	0	0	0	0	0	0	0
Bestwig	28	16	11	0	0	0	0	0	0	0	0	0	0	0	0	0	1	0	0	0	0	0	0	0	0	0	0
Brilon, Stadt	38	19	14	0	2	1	0	0	0	0	0	0	0	0	0	0	0	0	0	0	2	0	0	0	0	0	0
Eslohe (Sauerland)	32	20	7	0	5	0	0	0	0	0	0	0	0	0	0	0	0	0	0	0	0	0	0	0	0	0	0
Hallenberg, Stadt	20	15	2	0	0	0	0	0	0	0	0	0	0	0	0	0	0	0	0	0	0	3	0	0	0	0	0
Marsberg, Stadt	34	15	13	2	0	1	0	0	0	0	0	0	0	0	0	0	0	0	0	0	0	3	0	0	0	0	0
Medebach, Stadt	26	17	3	0	2	0	0	0	0	0	0	0	0	0	0	0	0	0	0	0	0	4	0	0	0	0	0
Meschede, Stadt	38	19	10	2	2	0	0	0	0	0	0	0	0	0	0	0	0	0	0	0	0	4	1	0	0	0	0
Olsberg, Stadt	32	18	11	3	0	0	0	0	0	0	0	0	0	0	0	0	0	0	0	0	0	0	0	0	0	0	0
Schmallenberg, Stadt	38	21	4	3	0	0	0	0	0	0	0	0	0	0	0	0	0	0	0	0	0	5	5	0	0	0	0
Sundern (Sauerland), Stadt	40	18	9	3	4	1	0	0	0	0	0	0	0	0	0	0	0	0	0	0	0	5	0	0	0	0	0
Winterberg, Stadt	32	17	13	0	2	0	0	0	0	0	0	0	0	0	0	0	0	0	0	0	0	0	0	0	0	0	0
Altena, Stadt	32	15	9	4	1	2	0	0	0	0	0	0	0	0	0	0	0	0	0	0	0	1	0	0	0	0	0
Balve, Stadt	32	18	5	0	0	0	0	0	0	0	0	0	0	0	0	0	0	0	0	0	0	9	0	0	0	0	0
Halver, Stadt	34	11	10	5	2	0	0	0	0	0	0	0	0	0	0	0	0	0	0	0	0	6	0	0	0	0	0
Hemer, Stadt	42	20	11	0	2	1	0	0	0	0	0	0	0	0	0	0	0	0	0	0	0	4	4	0	0	0	0
Herscheid	22	9	8	1	1	0	0	0	0	0	0	0	0	0	0	0	0	0	0	0	0	3	0	0	0	0	0
Iserlohn, Stadt	50	20	16	3	2	4	0	0	0	0	0	0	0	0	0	3	1	0	0	0	0	1	0	0	0	0	0
Kierspe, Stadt	36	13	10	3	2	0	0	0	0	0	0	0	0	0	0	0	0	0	0	0	0	6	2	0	0	0	0
Lüdenscheid, Stadt	48	16	21	4	2	2	0	1	0	0	0	0	0	0	0	0	0	0	0	0	0	2	0	0	0	0	0
Meinerzhagen, Stadt	38	17	9	3	4	1	0	0	0	0	0	0	0	0	0	0	1	0	0	0	0	3	0	0	0	0	0
Menden (Sauerland), Stadt	48	22	13	6	3	2	0	0	0	0	0	0	0	0	0	0	0	0	0	0	0	1	1	0	0	0	0
Nachrodt-Wiblingwerde	22	8	9	0	0	0	0	0	0	0	0	0	0	0	0	0	0	0	0	0	0	5	0	0	0	0	0
Neuenrade, Stadt	32	20	6	1	1	0	0	0	0	0	0	0	0	0	0	0	0	0	0	0	0	4	0	0	0	0	0
Plettenberg, Stadt	36	13	15	1	3	0	0	0	0	0	0	0	0	0	0	1	0	0	0	0	0	3	0	0	0	0	0
Schalksmühle	28	6	7	0	3	0	0	0	0	0	0	0	0	0	0	0	0	0	0	0	0	12	0	0	0	0	0
Werdohl, Stadt	32	13	12	0	2	0	0	0	0	0	0	0	0	0	0	0	0	0	0	0	0	5	0	0	0	0	0
Attendorf, Stadt	38	15	18	1	1	0	0	0	0	0	0	0	0	0	0	0	0	0	0	0	0	3	0	0	0	0	0
Drolshagen, Stadt	26	12	5	0	0	0	0	0	0	0	0	0	0	0	0	0	0	0	0	0	0	4	5	0	0	0	0
Finnentrop	34	21	6	0	0	0	0	0	0	0	0	0	0	0	0	0	0	0	0	0	0	3	4	0	0	0	0
Kirchhundem	26	14	5	2	0	0	0	0	0	0	0	0	0	0	0	0	0	0	0	0	0	5	0	0	0	0	0
Lennestadt, Stadt	38	20	11	4	0	0	0	0	0	0	0	0	0	0	0	0	0	0	0	0	0	3	0	0	0	0	0
Olpe, Stadt	42	20	7	3	3	0	0	0	0	0	0	0	0	0	0	0	0	0	0	0	0	9	0	0	0	0	0
Wenden	34	19	8	3	0	0	0	0	0	0	0	0	0	0	0	0	0	0	0	0	0	4	0	0	0	0	0
Bad Berleburg, Stadt	32	13	13	2	1	1	0	0	0	0	0	0	0	0	0	0	0	0	0	0	0	2	0	0	0	0	0
Burbach	32	19	10	3	0	0	0	0	0	0	0	0	0	0	0	0	0	0	0	0	0	0	0	0	0	0	0
Erndtebrück	22	8	8	0	3	0	0	0	0	0	0	0	0	0	0	0	0	0	0	0	0	3	0	0	0	0	0
Freudenberg, Stadt	34	12	14	3	2	0	0	0	0	0	0	0	0	0	0	0	0	0	0	0	0	3	0	0	0	0	0
Hilchenbach, Stadt	39	8	15	5	3	0	0	0	0	0	0	0	0	0	0	0	0	0	0	0	0	8	0	0	0	0	0
Kreuztal, Stadt	38	11	19	4	2	0	0	0	0	0	0	0	0	0	0	0	0	0	0	0	0	2	0	0	0	0	0
Bad Laasphe, Stadt	32	12	13	3	4	0	0	0	0	0	0	0	0	0	0	0	0	0	0	0	0	0	0	0	0	0	0
Netphen, Stadt	34	14	11	2	1	1	0	0	0	0	0	0	0	0	0	0	0	0	0	0	0	5	0	0	0	0	0
Neunkirchen	28	10	10	2	2	0	0	0	0	0	0	0	0	0	0	0	0	0	0	0	0	4	0	0	0	0	0
Siegen, Stadt	66	23	19	8	4	4	0	0	0	0	0	0	0	0	0	3	0	0	0	0	0	5	0	0	0	0	0

Gemeinderäte NRW-2014	CDU	SPD	GRÜNE	FDP	DIE. LINKE	REP	NPD	ÖDP	DKP	Volksabs timmung	ZENTRU M	FAMILIE	PRO. NRW	SOI	PETO	AfD	PIRATEN	BIG	AUFBRU CH.C	DIE. BÜRGER	Wählerg ruppe.1	Wählerg ruppe.2	Wählerg ruppe.3	Wählerg ruppe.4	Wählerg ruppe.5	Einzelbe werber/- innen
Wilnsdorf	34	18	9	3	0	0	0	0	0	0	0	0	0	0	0	0	0	0	0	0	4	0	0	0	0	0
Anröchte	26	14	7	3	2	0	0	0	0	0	0	0	0	0	0	0	0	0	0	0	0	0	0	0	0	0
Bad Sassendorf	30	13	10	3	2	0	0	0	0	0	0	0	0	0	0	0	0	0	0	0	2	0	0	0	0	0
Ense	25	11	7	2	2	0	0	0	0	0	0	0	0	0	0	0	0	0	0	0	3	0	0	0	0	1
Erwitte, Stadt	34	13	11	0	7	0	0	0	0	0	0	0	0	0	0	0	0	0	0	0	3	0	0	0	0	0
Geseke, Stadt	36	18	10	0	3	0	0	0	0	0	0	0	0	0	0	0	0	0	0	0	5	0	0	0	0	0
Lippetal	30	18	9	0	0	0	0	0	0	0	0	0	0	0	0	0	0	0	0	0	3	0	0	0	0	0
Lippstadt, Stadt	50	19	17	4	2	2	0	0	0	0	0	0	0	0	0	0	0	0	0	0	3	3	0	0	0	0
Möhnesee	30	13	6	3	1	0	0	0	0	0	0	0	0	0	0	0	0	0	0	0	7	0	0	0	0	0
Rüthen, Stadt	28	15	6	0	2	0	0	0	0	0	0	0	0	0	0	0	0	0	0	0	5	0	0	0	0	0
Soest, Stadt	50	18	13	4	2	2	0	0	0	0	0	0	0	4	0	1	1	0	0	0	3	2	0	0	0	0
Warstein, Stadt	36	16	10	0	1	1	0	0	0	0	0	0	0	0	0	0	0	0	0	0	5	3	0	0	0	0
Welver	26	9	10	3	2	0	0	0	0	0	0	0	0	0	0	0	0	0	0	0	2	0	0	0	0	0
Werl, Stadt	40	17	12	4	1	0	0	0	0	0	0	0	0	0	0	0	0	0	0	0	4	2	0	0	0	0
Wickede (Ruhr)	32	15	10	2	2	0	0	0	0	0	0	0	0	0	0	0	0	0	0	0	3	0	0	0	0	0
Bergkamen, Stadt	44	11	26	4	1	0	0	0	0	0	0	0	0	0	0	0	0	0	0	0	2	0	0	0	0	0
Bönen	32	9	15	4	1	1	0	0	0	0	0	0	0	0	0	0	0	0	0	0	2	0	0	0	0	0
Fröndenberg / Ruhr, Stadt	34	12	14	4	1	1	0	0	0	0	0	0	0	0	0	0	0	0	0	0	2	0	0	0	0	0
Holzwickede	40	9	14	5	4	0	0	0	0	0	0	0	0	0	0	0	0	0	0	0	8	0	0	0	0	0
Kamen, Stadt	40	10	22	4	1	2	0	0	0	0	0	0	0	0	0	0	0	0	0	0	1	0	0	0	0	0
Lünen, Stadt	54	13	22	4	2	2	0	0	0	0	0	0	0	0	0	0	1	0	0	0	9	1	0	0	0	0
Schwerte, Stadt	38	14	14	5	1	2	0	0	0	0	0	0	0	0	0	0	0	0	0	0	2	0	0	0	0	0
Selm, Stadt	32	10	11	2	1	2	0	0	0	0	0	0	0	0	0	0	0	0	0	0	6	0	0	0	0	0
Unna, Stadt	52	15	21	7	2	2	0	0	0	0	0	0	0	0	0	0	2	0	0	0	3	0	0	0	0	0
Werne, Stadt	38	16	11	5	3	1	0	0	0	0	0	0	0	0	0	0	0	0	0	0	2	0	0	0	0	0

Gemeinderäte NRW-2014	CDU	SPD	GRÜNE	FDP	DIE. LINKE	REP	NPD	ÖDP	DKP	Volksabstimmung	ZENTRUM	FAMILIE	PRO. NRW	SOI	PETO	AfD	PIRATEN	BIG	AUFBRUCH	DIE. BÜRGER	Wählergruppe.1	Wählergruppe.2	Wählergruppe.3	Wählergruppe.4	Wählergruppe.5	Einzelbewerber/-innen
Eschweiler, Stadt	50	16	26	2	2	2	0	0	0	0	0	0	0	0	0	0	0	0	0	0	2	0	0	0	0	0
Herzogenrath, Stadt	44	16	18	5	2	2	0	0	0	0	0	0	0	0	0	0	1	0	0	0	0	0	0	0	0	0
Monschau, Stadt	26	14	7	4	0	0	0	0	0	0	0	0	0	0	0	0	0	0	0	0	1	0	0	0	0	0
Roetgen	30	9	9	5	1	0	0	0	0	0	0	0	0	0	0	0	0	0	0	0	6	0	0	0	0	0
Simmerath	32	17	11	2	1	0	0	0	0	0	0	0	0	0	0	0	0	0	0	0	1	0	0	0	0	0
Stolberg (Rhld.), Stadt	44	21	14	3	2	2	0	0	0	0	0	0	0	0	0	0	1	0	0	0	1	0	0	0	0	0
Würselen, Stadt	38	13	16	3	2	1	0	0	0	0	0	0	0	0	0	0	0	0	0	0	3	0	0	0	0	0
Aldenhoven	26	11	11	1	0	0	0	0	0	0	0	0	0	0	0	0	0	0	0	0	3	0	0	0	0	0
Düren, Stadt	50	21	17	5	1	2	0	0	0	0	0	0	0	0	0	3	0	0	0	0	1	0	0	0	0	0
Heimbach, Stadt	22	11	5	1	3	0	0	0	0	0	0	0	0	0	0	0	0	0	0	0	2	0	0	0	0	0
Hürtgenwald	27	14	8	2	2	1	0	0	0	0	0	0	0	0	0	0	0	0	0	0	0	0	0	0	0	1
Inden	26	9	8	3	0	0	0	0	0	0	0	0	0	0	0	0	0	0	0	0	6	0	0	0	0	0
Jülich, Stadt	40	15	9	4	1	0	0	0	0	0	0	0	0	0	0	0	0	0	0	0	11	0	0	0	0	0
Kreuzau	34	17	12	4	1	0	0	0	0	0	0	0	0	0	0	0	0	0	0	0	0	0	0	0	0	0
Langerwehe	26	13	9	3	1	0	0	0	0	0	0	0	0	0	0	0	0	0	0	0	0	0	0	0	0	0
Linnich, Stadt	32	12	10	2	1	0	0	0	0	0	0	0	0	0	0	0	0	0	0	0	7	0	0	0	0	0
Merzenich	26	11	7	3	0	0	0	0	0	0	0	0	0	0	0	0	0	0	0	0	2	3	0	0	0	0
Nideggen, Stadt	28	9	5	3	2	0	0	0	0	0	0	0	0	0	0	0	0	0	0	0	6	3	0	0	0	0
Niederzier	25	9	14	2	0	0	0	0	0	0	0	0	0	0	0	0	0	0	0	0	0	0	0	0	0	1
Nörvenich	26	15	8	0	1	1	0	0	0	0	0	0	0	0	0	0	0	0	0	0	1	0	0	0	0	0
Titz	26	13	9	2	0	0	0	0	0	0	0	0	0	0	0	0	0	0	0	0	2	0	0	0	0	0
Vettweiß	28	15	6	2	0	0	0	0	0	0	0	0	0	0	0	0	0	0	0	0	5	0	0	0	0	0
Bedburg, Stadt	36	16	13	1	0	0	0	0	0	0	0	0	0	0	0	0	0	0	0	0	6	0	0	0	0	0
Bergheim, Stadt	46	23	14	3	2	1	0	0	0	0	0	0	2	0	0	0	0	0	0	0	1	0	0	0	0	0
Brühl, Stadt	44	18	15	6	2	1	0	0	0	0	0	0	0	0	0	0	1	0	0	0	1	0	0	0	0	0
Elsdorf, Stadt	36	16	13	3	1	0	0	0	0	0	0	0	0	0	0	0	0	0	0	0	3	0	0	0	0	0
Erfstadt, Stadt	50	21	16	5	5	0	0	0	0	0	0	0	0	0	0	0	0	0	0	0	3	0	0	0	0	0
Frechen, Stadt	46	20	15	5	2	2	0	0	0	0	0	0	0	0	0	0	0	0	0	0	2	0	0	0	0	0
Hürth, Stadt	44	19	16	5	1	2	0	0	0	0	0	0	0	0	0	0	0	0	0	0	1	0	0	0	0	0
Kerpen, Stadt	46	19	16	5	2	2	0	0	0	0	0	0	0	0	0	0	1	0	0	0	1	0	0	0	0	0
Pulheim, Stadt	56	22	17	9	3	0	0	0	0	0	0	0	1	0	0	0	0	0	0	0	4	0	0	0	0	0
Wesseling, Stadt	38	18	13	3	2	1	0	0	0	0	0	0	0	0	0	0	0	0	0	0	1	0	0	0	0	0
Bad Münstereifel, Stadt	32	12	9	3	3	0	0	0	0	0	0	0	0	0	0	0	0	0	0	0	5	0	0	0	0	0
Blankenheim	28	12	5	1	2	0	0	0	0	0	0	0	0	0	0	0	0	0	0	0	8	0	0	0	0	0
Dahlem	20	13	6	0	1	0	0	0	0	0	0	0	0	0	0	0	0	0	0	0	0	0	0	0	0	0
Euskirchen, Stadt	48	22	13	5	4	2	0	0	0	0	0	0	0	0	0	0	0	0	0	0	2	0	0	0	0	0
Hellenthal	26	13	8	1	2	0	0	0	0	0	0	0	0	0	0	0	0	0	0	0	1	1	0	0	0	0
Kall	28	13	7	2	5	1	0	0	0	0	0	0	0	0	0	0	0	0	0	0	0	0	0	0	0	0
Mechernich, Stadt	32	14	7	3	1	1	0	0	0	0	0	0	0	0	0	0	0	0	0	0	6	0	0	0	0	0
Nettersheim	20	11	2	0	1	0	0	0	0	0	0	0	0	0	0	0	0	0	0	0	6	0	0	0	0	0
Schleiden, Stadt	28	13	5	3	5	0	0	0	0	0	0	0	0	0	0	0	0	0	0	0	2	0	0	0	0	0
Weilerswist	34	14	12	4	4	0	0	0	0	0	0	0	0	0	0	0	0	0	0	0	0	0	0	0	0	0
Zülpich, Stadt	32	14	9	2	2	1	0	0	0	0	0	0	0	0	0	0	0	0	0	0	2	2	0	0	0	0
Erkelenz, Stadt	48	21	10	10	3	0	0	0	0	0	0	0	0	0	0	0	0	0	0	0	2	2	0	0	0	0
Gangelt	32	19	6	1	1	0	0	0	0	0	0	0	0	0	0	0	0	0	0	0	2	3	0	0	0	0
Geilenkirchen, Stadt	38	18	7	5	1	1	0	1	0	0	0	0	0	0	0	0	0	0	0	0	5	0	0	0	0	0
Heinsberg, Stadt	44	28	9	3	2	0	0	0	0	0	0	0	0	0	0	0	0	0	0	0	2	0	0	0	0	0
Hückelhoven, Stadt	44	27	10	3	1	1	0	1	0	0	0	0	0	0	0	0	0	0	0	0	1	0	0	0	0	0
Selk	28	14	5	2	3	0	0	0	0	0	0	0	0	0	0	0	0	0	0	0	4	0	0	0	0	0
Übach-Palenberg, Stadt	32	15	11	3	0	0	0	0	0	0	0	0	0	0	0	0	0	0	0	0	3	0	0	0	0	0
Waldfeucht	30	18	4	3	2	0	0	0	0	0	0	0	0	0	0	0	0	0	0	0	3	0	0	0	0	0
Wassenberg, Stadt	36	18	11	3	2	2	0	0	0	0	0	0	0	0	0	0	0	0	0	0	0	0	0	0	0	0
Wegberg, Stadt	36	15	10	3	3	0	0	0	0	0	0	0	0	0	0	0	0	0	0	0	2	3	0	0	0	0
Bergneustadt, Stadt	32	15	12	2	1	0	0	0	0	0	0	0	0	0	0	0	0	0	0	0	2	0	0	0	0	0
Engelskirchen	32	12	13	3	1	1	0	0	0	0	0	0	0	0	0	0	0	0	0	0	2	0	0	0	0	0
Gummersbach, Stadt	44	21	15	3	3	2	0	0	0	0	0	0	0	0	0	0	0	0	0	0	0	0	0	0	0	0
Hückeswagen, Stadt	38	16	10	4	3	0	0	0	0	0	0	0	0	0	0	0	0	0	0	0	3	2	0	0	0	0
Lindlar	36	19	10	5	2	0	0	0	0	0	0	0	0	0	0	0	0	0	0	0	0	0	0	0	0	0

Gemeinderäte NRW-2014	CDU	SPD	GRÜNE	FDP	DIE. LINKE	REP	NPD	ÖDP	DKP	Volksabstimmung	ZENTRUM	FAMILIE	PRO. NRW	SOI	PETO	AfD	PIRATEN	BIG	AUFBRUCH	DIE. BÜRGER	Wählergruppe.1	Wählergruppe.2	Wählergruppe.3	Wählergruppe.4	Wählergruppe.5	Einzelbewerber/-innen
Marienhöhe	26	13	7	2	2	0	0	0	0	0	0	0	0	0	0	0	0	0	0	0	2	0	0	0	0	0
Morsbach	26	10	7	2	1	0	0	0	0	0	0	0	0	0	0	0	0	0	0	0	5	1	0	0	0	0
Nümbrecht	32	14	10	4	1	0	0	0	0	0	0	0	0	0	0	0	0	0	0	0	3	0	0	0	0	0
Radevormwald, Stadt	40	16	10	3	2	0	0	0	0	0	0	0	1	0	0	0	0	0	0	0	5	2	1	0	0	0
Reichshof	33	16	7	3	1	1	0	0	0	0	0	0	0	0	0	0	0	0	0	0	5	0	0	0	0	1
Waldbrohl, Stadt	34	15	10	3	2	0	0	0	0	0	0	0	0	0	0	0	0	0	0	0	4	0	0	0	0	0
Wiehl, Stadt	36	14	13	3	2	1	0	0	0	0	0	0	0	0	0	0	0	0	0	0	3	0	0	0	0	0
Wipperfürth, Stadt	34	17	9	2	1	1	0	0	0	0	0	0	0	0	0	0	0	0	0	0	4	0	0	0	0	0
Bergisch Gladbach, Stadt	62	26	15	10	4	3	0	0	0	0	0	0	0	0	0	3	0	0	0	0	0	0	1	0	0	0
Burscheid, Stadt	40	16	9	4	2	1	0	0	0	0	0	0	0	0	0	0	0	0	0	0	7	1	0	0	0	0
Kürten	38	17	6	4	4	0	0	0	0	0	0	0	0	0	0	0	0	0	0	0	7	0	0	0	0	0
Leichlingen (Rhld.), Stadt	32	11	12	3	1	1	0	0	0	0	0	0	0	0	0	0	0	0	0	0	2	2	0	0	0	0
Odenthal	32	17	6	5	2	0	0	0	0	0	0	0	0	0	0	0	0	0	0	0	1	1	0	0	0	0
Overath, Stadt	44	19	12	6	4	0	0	0	0	0	0	0	0	0	0	0	0	0	0	0	3	0	0	0	0	0
Rösrath, Stadt	45	17	13	7	3	2	0	0	0	0	0	0	0	0	0	2	0	0	0	0	1	0	0	0	0	1
Wermelskirchen, Stadt	54	20	11	5	3	2	0	0	0	0	0	0	0	0	0	2	0	0	0	0	5	6	0	0	0	0
Alfter	40	17	8	8	2	0	0	0	0	0	0	0	0	0	0	0	0	0	0	0	4	1	0	0	0	0
Bad Honnef, Stadt	42	15	10	6	3	0	0	0	0	0	0	0	0	0	0	0	0	0	0	0	6	2	0	0	0	0
Bornheim, Stadt	48	21	13	5	3	1	0	0	0	0	0	0	0	0	0	0	0	0	0	0	4	1	0	0	0	0
Eitorf	46	16	11	5	9	0	0	0	0	0	0	0	0	0	0	0	0	0	0	0	3	2	0	0	0	0
Hennef (Sieg), Stadt	46	21	13	5	2	2	0	0	0	0	0	0	0	0	0	0	0	0	0	0	3	0	0	0	0	0
Königswinter, Stadt	52	21	12	4	2	2	0	0	0	0	0	0	0	0	0	0	0	0	0	0	11	0	0	0	0	0
Lohmar, Stadt	40	18	8	12	1	0	0	0	0	0	0	0	0	0	0	0	0	0	0	0	1	0	0	0	0	0
Meckenheim, Stadt	38	17	7	3	2	0	0	0	0	0	0	0	0	0	0	0	0	0	0	0	7	2	0	0	0	0
Much	28	14	8	4	1	0	0	0	0	0	1	0	0	0	0	0	0	0	0	0	0	0	0	0	0	0
Neunkirchen-Seelscheid	32	13	10	5	3	0	0	0	0	0	0	0	0	0	0	0	0	0	0	0	1	0	0	0	0	0
Niederkassel, Stadt	38	21	10	4	3	0	0	0	0	0	0	0	0	0	0	0	0	0	0	0	0	0	0	0	0	0
Rheinbach, Stadt	36	17	10	3	3	0	0	0	0	0	0	0	0	0	0	0	0	0	0	0	3	0	0	0	0	0
Ruppichterath	30	16	7	3	2	2	0	0	0	0	0	0	0	0	0	0	0	0	0	0	0	0	0	0	0	0
Sankt Augustin, Stadt	50	22	17	6	2	1	0	0	0	0	0	0	0	0	0	0	0	0	0	0	2	0	0	0	0	0
Siegburg, Stadt	46	22	12	6	2	2	0	0	0	0	0	0	0	0	0	2	0	0	0	0	0	0	0	0	0	0
Swisttal	42	18	10	5	2	0	0	0	0	0	0	0	0	0	0	0	0	0	0	0	7	0	0	0	0	0
Troisdorf, Stadt	52	22	18	4	2	3	0	0	0	0	0	0	0	0	0	2	1	0	0	0	0	0	0	0	0	0
Wachtberg	42	17	10	4	2	0	0	0	0	0	0	0	0	0	0	0	0	0	0	0	5	4	0	0	0	0
Windeck	32	12	14	3	1	1	0	0	0	0	1	0	0	0	0	0	0	0	0	0	0	0	0	0	0	0
Ahaus, Stadt	42	20	9	2	1	0	0	0	0	0	0	0	0	0	0	0	0	0	0	0	8	2	0	0	0	0
Bocholt, Stadt	46	22	13	4	1	1	0	0	0	0	0	0	0	0	0	1	0	0	0	0	4	0	0	0	0	0
Borken, Stadt	38	20	8	4	1	0	0	0	0	0	0	0	0	0	0	0	0	0	0	0	4	1	0	0	0	0
Gescher, Stadt	34	15	8	4	2	0	0	0	0	0	0	0	0	0	0	0	0	0	0	0	5	0	0	0	0	0
Gronau (Westf.), Stadt	40	18	13	0	2	1	0	0	0	0	0	0	0	0	0	0	1	0	0	0	3	1	1	0	0	0
Heek	28	17	11	0	0	0	0	0	0	0	0	0	0	0	0	0	0	0	0	0	0	0	0	0	0	0
Heiden	26	14	8	0	0	0	0	0	0	0	0	0	0	0	0	0	0	0	0	0	4	0	0	0	0	0
Isselburg, Stadt	26	12	10	2	2	0	0	0	0	0	0	0	0	0	0	0	0	0	0	0	0	0	0	0	0	0
Legden	20	10	3	0	0	0	0	0	0	0	0	0	0	0	0	0	0	0	0	0	7	0	0	0	0	0
Raesfeld	28	18	3	3	0	0	0	0	0	0	0	0	0	0	0	0	0	0	0	0	4	0	0	0	0	0
Reken	28	17	4	3	1	0	0	0	0	0	0	0	0	0	0	0	0	0	0	0	3	0	0	0	0	0
Rhede, Stadt	38	19	9	8	2	0	0	0	0	0	0	0	0	0	0	0	0	0	0	0	0	0	0	0	0	0
Schöppingen	26	14	2	2	0	0	0	0	0	0	0	0	0	0	0	0	0	0	0	0	8	0	0	0	0	0
Stadtlohn, Stadt	34	15	6	1	4	0	0	0	0	0	0	0	0	0	0	0	0	0	0	0	8	0	0	0	0	0
Südlohn	26	14	4	2	1	0	0	0	0	0	0	0	0	0	0	0	0	0	0	0	5	0	0	0	0	0
Velen, Stadt	26	14	5	2	0	0	0	0	0	0	0	0	0	0	0	0	0	0	0	0	5	0	0	0	0	0
Vreden, Stadt	34	19	8	3	2	0	0	0	0	0	0	0	0	0	0	0	0	0	0	0	2	0	0	0	0	0
Ascheberg	28	16	6	1	1	0	0	0	0	0	0	0	0	0	0	0	0	0	0	0	4	0	0	0	0	0
Billerbeck, Stadt	26	12	7	5	1	0	0	0	0	0	0	1	0	0	0	0	0	0	0	0	0	0	0	0	0	0
Coesfeld, Stadt	42	19	8	4	1	0	0	0	0	0	0	0	0	0	0	0	0	0	0	0	9	1	0	0	0	0
Dülmen, Stadt	44	23	14	3	2	2	0	0	0	0	0	0	0	0	0	0	0	0	0	0	0	0	0	0	0	0
Havixbeck	26	11	7	6	2	0	0	0	0	0	0	0	0	0	0	0	0	0	0	0	0	0	0	0	0	0
Lüdinghausen, Stadt	34	16	8	4	2	0	0	0	0	0	0	0	0	0	0	0	0	0	0	0	4	0	0	0	0	0

Gemeinderäte NRW-2014	CDU	SPD	GRÜNE	FDP	DIE. LINKE	REP	NPD	ÖDP	DKP	Volksabstimmung	ZENTRUM	FAMILIE	PRO. NRW	SOI	PETO	AfD	PIRATEN	BIG	AUFBRUCH	DIE. BÜRGER	Wählergruppe.1	Wählergruppe.2	Wählergruppe.3	Wählergruppe.4	Wählergruppe.5	Einzelbewerber/-innen
Nordkirchen	28	13	10	3	1	0	0	0	0	0	0	0	0	0	0	0	0	0	0	0	1	0	0	0	0	0
Nottuln	38	16	8	4	2	1	0	0	0	0	0	0	0	0	0	0	0	0	0	0	7	0	0	0	0	0
Olfen, Stadt	32	21	7	0	1	0	0	0	0	0	0	0	0	0	0	0	0	0	0	0	3	0	0	0	0	0
Rosendahl	26	14	3	2	1	0	0	0	0	0	0	0	0	0	0	0	0	0	0	0	6	0	0	0	0	0
Senden	34	18	7	4	2	0	0	0	0	0	0	0	0	0	0	0	0	0	0	0	3	0	0	0	0	0
Castrop-Rauxel, Stadt	50	16	21	4	2	2	0	0	0	0	0	0	0	0	0	0	0	0	0	0	3	2	0	0	0	0
Datteln, Stadt	38	14	16	0	1	2	0	0	0	0	0	0	0	0	0	0	0	0	0	0	4	1	0	0	0	0
Dorsten, Stadt	44	21	15	3	2	2	0	0	0	0	0	0	0	0	0	0	0	0	0	0	1	0	0	0	0	0
Gladbeck, Stadt	46	12	22	3	1	3	0	0	0	0	0	0	0	0	0	0	1	0	0	0	1	0	0	2	1	0
Haltern am See, Stadt	44	18	13	7	1	0	0	0	0	0	0	0	0	0	0	0	0	0	0	0	4	1	0	0	0	0
Herten, Stadt	44	12	23	3	1	2	0	0	0	0	0	0	0	0	0	0	0	0	0	0	3	0	0	0	0	0
Marl, Stadt	48	14	21	2	1	2	0	0	0	0	0	0	0	0	0	0	1	0	0	0	2	1	2	2	0	0
Oer-Erkenschwick, Stadt	36	9	16	3	1	2	0	0	0	0	0	0	0	0	0	0	0	0	0	0	2	2	1	0	0	0
Recklinghausen, Stadt	52	19	20	5	1	3	0	0	0	0	0	0	0	0	0	0	0	0	0	0	4	0	0	0	0	0
Waltrop, Stadt	36	14	14	3	1	1	0	0	0	0	0	0	0	0	0	0	0	0	0	0	2	1	0	0	0	0
Altenberge	26	14	5	5	0	0	0	0	0	0	0	0	0	0	0	0	0	0	0	0	2	0	0	0	0	0
Emsdetten, Stadt	46	18	12	5	1	1	0	0	0	0	0	0	0	0	0	0	0	0	0	0	1	8	0	0	0	0
Greven, Stadt	38	15	13	6	1	1	0	0	0	0	0	0	0	0	0	0	0	0	0	0	2	0	0	0	0	0
Hörstel, Stadt	34	18	9	3	1	0	0	0	0	0	0	0	0	0	0	0	0	0	0	0	3	0	0	0	0	0
Hopsten	22	11	5	1	3	0	0	0	0	0	0	0	0	0	0	0	0	0	0	0	2	0	0	0	0	0
Horstmar, Stadt	22	13	5	2	0	0	0	0	0	0	0	0	0	0	0	0	0	0	0	0	2	0	0	0	0	0
Ibbenbüren, Stadt	44	16	19	3	1	2	0	0	0	0	0	0	0	0	0	0	0	0	0	0	3	0	0	0	0	0
Ladbergen	22	9	7	3	3	0	0	0	0	0	0	0	0	0	0	0	0	0	0	0	0	0	0	0	0	0
Laer	19	8	5	3	2	0	0	0	0	0	0	0	0	0	0	0	0	0	0	0	1	0	0	0	0	1
Lengerich, Stadt	32	11	15	5	1	0	0	0	0	0	0	0	0	0	0	0	0	0	0	0	0	0	0	0	0	0
Lienen	26	11	10	0	1	0	0	0	0	0	0	0	0	0	0	0	0	0	0	0	4	0	0	0	0	0
Lotte	26	10	12	3	1	0	0	0	0	0	0	0	0	0	0	0	0	0	0	0	0	0	0	0	0	0
Metelen	20	11	6	0	0	0	0	0	0	0	0	0	0	0	0	0	0	0	0	0	3	0	0	0	0	0
Mettingen	26	10	13	1	0	0	0	0	0	0	0	0	0	0	0	0	0	0	0	0	2	0	0	0	0	0
Neuenkirchen	26	14	7	3	0	0	0	0	0	0	0	0	0	0	0	0	0	0	0	0	2	0	0	0	0	0
Nordwalde	26	14	6	2	1	0	0	0	0	0	0	0	0	0	0	0	0	0	0	0	3	0	0	0	0	0
Ochtrup, Stadt	34	13	13	1	2	0	0	0	0	0	0	0	0	0	0	0	0	0	0	0	5	0	0	0	0	0
Recke	26	13	5	0	0	0	0	0	0	0	0	0	0	0	0	0	0	0	0	0	8	0	0	0	0	0
Rheine, Stadt	44	21	14	4	2	1	0	0	0	0	0	0	0	0	0	0	0	0	0	0	2	0	0	0	0	0
Saerbeck	20	10	4	2	0	0	0	0	0	0	0	0	0	0	0	0	0	0	0	0	4	0	0	0	0	0
Steinfurt, Stadt	46	18	12	5	3	1	0	0	0	0	0	0	0	0	0	0	0	0	0	0	4	3	0	0	0	0
Tecklenburg, Stadt	26	10	11	4	1	0	0	0	0	0	0	0	0	0	0	0	0	0	0	0	0	0	0	0	0	0
Westerkappeln	26	8	12	3	1	0	0	0	0	0	0	0	0	0	0	0	0	0	0	0	2	0	0	0	0	0
Wettringen	22	13	4	0	1	0	0	0	0	0	0	0	0	0	0	0	0	0	0	0	4	0	0	0	0	0
Ahlen, Stadt	44	17	16	2	2	2	0	0	0	0	0	0	0	0	0	0	0	0	0	0	3	2	0	0	0	0
Beckum, Stadt	38	15	14	4	1	0	0	0	0	0	0	0	0	0	0	0	1	0	0	0	3	0	0	0	0	0
Beelen	24	7	2	2	3	0	0	0	0	0	0	0	0	0	0	0	0	0	0	0	10	0	0	0	0	0
Drensteinfurt, Stadt	32	16	7	7	2	0	0	0	0	0	0	0	0	0	0	0	0	0	0	0	0	0	0	0	0	0
Ennigerloh, Stadt	32	14	10	0	2	0	0	0	0	0	0	0	0	0	0	0	0	0	0	0	4	2	0	0	0	0
Everswinkel	26	14	5	3	4	0	0	0	0	0	0	0	0	0	0	0	0	0	0	0	0	0	0	0	0	0
Oelde, Stadt	32	14	9	3	1	0	0	0	0	0	0	0	0	0	0	0	0	0	0	0	5	0	0	0	0	0
Ostbevern	26	13	5	4	4	0	0	0	0	0	0	0	0	0	0	0	0	0	0	0	0	0	0	0	0	0
Sassenberg, Stadt	26	13	5	2	1	0	0	0	0	0	0	0	0	0	0	0	0	0	0	0	5	0	0	0	0	0
Sendenhorst, Stadt	26	12	8	0	2	0	0	0	0	0	0	0	0	0	0	0	1	0	0	0	3	0	0	0	0	0
Teigte, Stadt	32	14	4	12	2	0	0	0	0	0	0	0	0	0	0	0	0	0	0	0	0	0	0	0	0	0
Wadersloh	32	18	6	0	2	0	0	0	0	0	0	0	0	0	0	0	0	0	0	0	6	0	0	0	0	0
Warendorf, Stadt	42	20	10	6	3	0	0	0	0	0	0	0	0	0	0	0	0	0	0	0	3	0	0	0	0	0
Borgholzhausen, Stadt	28	8	8	3	2	0	0	0	0	0	0	0	0	0	0	0	0	0	0	0	7	0	0	0	0	0
Gütersloh, Stadt	52	21	15	6	1	2	0	0	0	0	0	0	0	0	0	0	0	0	0	0	6	1	0	0	0	0
Halle (Westf.), Stadt	38	14	14	5	1	0	0	0	0	0	0	0	0	0	0	0	0	0	0	0	1	3	0	0	0	0
Harsewinkel, Stadt	32	15	10	2	0	0	0	0	0	0	0	0	0	0	0	0	0	0	0	0	5	0	0	0	0	0
Herzebrock-Clarholz	34	16	6	0	1	0	0	0	0	0	0	0	0	0	0	0	0	0	0	0	8	3	0	0	0	0
Langenberg	26	11	3	2	1	0	0	0	0	0	0	0	0	0	0	0	0	0	0	0	9	0	0	0	0	0

Gemeinderäte NRW-2014	CDU	SPD	GRÜNE	FDP	DIE. LINKE	REP	NPD	ÖDP	DKP	Volksabstimmung	ZENTRUM	FAMILIE	PRO. NRW	SOI	PETO	AfD	PIRATEN	BIG	AUFBRUCH	DIE. BÜRGER	Wählergruppe.1	Wählergruppe.2	Wählergruppe.3	Wählergruppe.4	Wählergruppe.5	Einzelbewerber/-innen
Rheda-Wiedenbrück, Stadt	38	20	9	5	2	1	0	0	0	0	0	0	0	0	0	0	0	0	0	0	1	0	0	0	0	0
Rietberg, Stadt	38	17	4	2	0	0	0	0	0	0	0	0	0	0	0	0	0	0	0	0	15	0	0	0	0	0
Schloß Holte-Stukenbrock, S	32	18	7	4	1	0	0	0	0	0	0	0	0	0	0	0	0	0	0	0	2	0	0	0	0	0
Steinhagen	34	12	16	4	1	0	0	0	0	0	0	0	0	0	0	0	0	0	0	0	1	0	0	0	0	0
Verl, Stadt	38	22	9	4	1	0	0	0	0	0	0	0	0	0	0	0	0	0	0	0	2	0	0	0	0	0
Versmold, Stadt	34	14	13	3	3	0	0	0	0	0	0	0	0	0	0	0	0	0	0	0	1	0	0	0	0	0
Werther (Westf.), Stadt	36	9	14	7	1	0	0	0	0	0	0	0	0	0	0	0	0	0	0	0	5	0	0	0	0	0
Bünde, Stadt	40	16	15	5	2	0	0	0	0	0	0	0	0	0	0	0	0	0	0	0	2	0	0	0	0	0
Enger, Stadt	34	13	15	5	1	0	0	0	0	0	0	0	0	0	0	0	0	0	0	0	0	0	0	0	0	0
Herford, Stadt	44	18	16	5	1	2	0	0	0	0	0	0	0	0	0	0	0	0	0	0	0	2	0	0	0	0
Hiddenhausen	32	11	16	2	1	0	0	0	0	0	0	0	0	0	0	0	0	0	0	0	2	0	0	0	0	0
Kirchlengern	34	16	12	3	0	0	0	0	0	0	0	0	0	0	0	0	0	0	0	0	3	0	0	0	0	0
Löhne, Stadt	44	15	18	4	1	2	0	0	0	0	0	0	0	0	0	0	0	0	0	0	4	0	0	0	0	0
Rödinghausen	26	8	14	0	1	0	0	0	0	0	0	0	0	0	0	0	0	0	0	0	3	0	0	0	0	0
Spenge, Stadt	32	11	12	3	1	0	0	0	0	0	0	0	0	0	0	0	0	0	0	0	5	0	0	0	0	0
Vlotho, Stadt	34	12	13	0	2	2	0	0	0	0	0	0	0	0	0	0	0	0	0	0	5	0	0	0	0	0
Bad Driburg, Stadt	32	17	7	2	1	1	0	0	2	0	0	0	0	0	0	0	0	0	0	0	2	0	0	0	0	0
Beverungen, Stadt	32	17	10	3	2	0	0	0	0	0	0	0	0	0	0	0	0	0	0	0	0	0	0	0	0	0
Borgentreich, Stadt	25	15	7	1	2	0	0	0	0	0	0	0	0	0	0	0	0	0	0	0	0	0	0	0	0	1
Brakel, Stadt	32	17	7	2	1	0	0	0	0	0	0	0	0	0	0	0	0	0	0	0	5	0	0	0	0	0
Höxter, Stadt	44	17	14	3	1	0	0	0	0	0	0	0	0	0	0	0	0	0	0	0	4	5	0	0	0	0
Marienmünster, Stadt	22	11	4	0	0	0	0	0	0	0	0	0	0	0	0	0	0	0	0	0	5	2	0	0	0	0
Nieheim, Stadt	24	11	10	0	1	0	0	0	0	0	0	0	0	0	0	0	0	0	0	0	2	0	0	0	0	0
Steinheim, Stadt	26	11	8	2	0	0	0	0	0	0	0	0	0	0	0	0	0	0	0	0	5	0	0	0	0	0
Warburg, Stadt	38	21	9	3	1	1	0	0	0	0	0	0	0	0	0	0	0	0	0	0	3	0	0	0	0	0
Willebadessen, Stadt	26	15	11	0	0	0	0	0	0	0	0	0	0	0	0	0	0	0	0	0	0	0	0	0	0	0
Augustdorf	26	12	8	0	1	0	0	0	0	0	0	0	0	0	0	0	0	0	0	0	5	0	0	0	0	0
Bad Salzuflen, Stadt	48	18	17	4	3	2	0	0	0	0	0	0	0	0	0	1	0	0	0	0	3	0	0	0	0	0
Barntrup, Stadt	28	12	12	3	1	0	0	0	0	0	0	0	0	0	0	0	0	0	0	0	0	0	0	0	0	0
Blomberg, Stadt	32	11	16	3	1	0	0	0	0	0	0	0	0	0	0	0	0	0	0	0	1	0	0	0	0	0
Detmold, Stadt	46	13	20	6	2	2	0	0	0	0	0	0	0	0	0	0	0	0	1	0	2	0	0	0	0	0
Dörentrup	26	12	9	3	2	0	0	0	0	0	0	0	0	0	0	0	0	0	0	0	0	0	0	0	0	0
Extertal	30	9	10	0	4	0	0	0	0	0	0	0	0	0	0	0	0	0	0	0	7	0	0	0	0	0
Horn-Bad Meinberg, Stadt	32	11	14	3	1	1	0	0	0	0	0	0	0	0	0	0	0	0	0	0	2	0	0	0	0	0
Kalletal	32	13	14	2	0	0	0	0	0	0	0	0	0	0	0	0	0	0	0	0	3	0	0	0	0	0
Lage, Stadt	40	14	14	5	2	0	0	0	0	0	0	0	0	0	0	0	0	0	1	0	2	2	0	0	0	0
Lemgo, Stadt	40	14	13	4	2	1	0	0	0	0	0	0	0	0	0	0	0	0	0	0	6	0	0	0	0	0
Leopoldshöhe	34	13	16	4	1	0	0	0	0	0	0	0	0	0	0	0	0	0	0	0	0	0	0	0	0	0
Lügde, Stadt	26	12	8	0	1	0	0	0	0	0	0	0	0	0	0	0	0	0	0	0	5	0	0	0	0	0
Oerlinghausen, Stadt	38	12	15	6	3	0	0	0	0	0	0	0	0	0	0	0	0	0	0	0	2	0	0	0	0	0
Schieder-Schwalenberg, Stac	28	8	10	4	3	0	0	0	0	0	0	0	0	0	0	0	0	0	0	0	3	0	0	0	0	0
Schlangen	26	10	12	3	1	0	0	0	0	0	0	0	0	0	0	0	0	0	0	0	0	0	0	0	0	0
Bad Oeynhausen, Stadt	44	17	15	4	1	2	0	0	0	0	0	0	0	0	0	0	0	0	0	0	4	1	0	0	0	0
Espelkamp, Stadt	38	22	11	2	1	0	0	0	0	0	0	0	0	0	0	0	0	0	0	0	2	0	0	0	0	0
Hille	32	13	13	2	3	0	0	0	0	0	0	0	0	0	0	0	0	0	0	0	1	0	0	0	0	0
Hüllhorst	32	14	14	3	1	0	0	0	0	0	0	0	0	0	0	0	0	0	0	0	0	0	0	0	0	0
Lübbecke, Stadt	38	12	17	3	1	0	0	0	0	0	0	0	0	0	0	0	0	0	0	0	3	2	0	0	0	0
Minden, Stadt	60	17	25	6	2	3	0	0	0	0	0	0	0	0	0	2	1	0	0	0	3	1	0	0	0	0
Petershagen, Stadt	32	16	13	2	1	0	0	0	0	0	0	0	0	0	0	0	0	0	0	0	0	0	0	0	0	0
Porta Westfalica, Stadt	40	12	19	5	3	0	1	0	0	0	0	0	0	0	0	0	0	0	0	0	0	0	0	0	0	0
Preußisch Oldendorf, Stadt	26	10	8	2	0	0	0	0	0	0	0	0	0	0	0	0	0	0	0	0	2	4	0	0	0	0
Rahden, Stadt	36	18	8	2	2	0	0	0	0	0	0	0	0	0	0	0	0	0	0	0	6	0	0	0	0	0
Stemwede	32	16	9	3	3	0	0	0	0	0	0	0	0	0	0	0	0	0	0	0	1	0	0	0	0	0
Altenbeken	28	14	11	2	0	0	0	0	0	0	0	0	0	0	0	0	0	0	0	0	1	0	0	0	0	0
Bad Lippspringe, Stadt	42	17	7	3	3	2	0	0	0	0	0	0	0	0	0	0	0	0	0	0	10	0	0	0	0	0
Borchen	28	13	10	3	0	0	0	0	0	0	0	0	0	0	0	0	0	0	0	0	1	1	0	0	0	0
Büren, Stadt	38	22	12	2	2	0	0	0	0	0	0	0	0	0	0	0	0	0	0	0	0	0	0	0	0	0
Delbrück, Stadt	38	24	5	4	5	0	0	0	0	0	0	0	0	0	0	0	0	0	0	0	0	0	0	0	0	0

Gemeinderäte NRW-2014	CDU	SPD	GRÜNE	FDP	DIE. LINKE	REP	NPD	ÖDP	DKP	Volksabstimmung	ZENTRUM	FAMILIE	PRO. NRW	SOI	PETO	AfD	PIRATEN	BIG	AUFBRUCH	DIE. BÜRGER	Wählergruppe.1	Wählergruppe.2	Wählergruppe.3	Wählergruppe.4	Wählergruppe.5	Einzelbewerber/-innen	
Hövelhof	34	23	6	4	1	0	0	0	0	0	0	0	0	0	0	0	0	0	0	0	0	0	0	0	0	0	0
Lichtenau, Stadt	26	15	8	2	1	0	0	0	0	0	0	0	0	0	0	0	0	0	0	0	0	0	0	0	0	0	0
Paderborn, Stadt	64	30	15	10	3	0	0	0	0	0	0	0	0	0	0	2	0	0	0	0	0	1	3	0	0	0	0
Salzkotten, Stadt	38	22	9	4	2	1	0	0	0	0	0	0	0	0	0	0	0	0	0	0	0	0	0	0	0	0	0
Bad Wünnenberg, Stadt	32	19	11	0	2	0	0	0	0	0	0	0	0	0	0	0	0	0	0	0	0	0	0	0	0	0	0
Breckerfeld, Stadt	30	15	7	4	1	0	0	0	0	0	0	0	0	0	0	0	0	0	0	0	0	3	0	0	0	0	0
Ennepetal, Stadt	42	12	17	4	2	1	0	0	0	0	0	0	0	0	0	2	0	0	0	0	0	4	0	0	0	0	0
Gevelsberg, Stadt	42	8	27	2	0	2	0	0	0	0	0	0	0	0	0	0	0	0	0	0	0	3	0	0	0	0	0
Hattingen, Stadt	46	16	20	5	2	3	0	0	0	0	0	0	0	0	0	0	0	0	0	0	0	0	0	0	0	0	0
Herdecke, Stadt	38	12	16	5	3	2	0	0	0	0	0	0	0	0	0	0	0	0	0	0	0	0	0	0	0	0	0
Schwelm, Stadt	38	12	12	3	3	2	0	0	0	0	0	0	0	0	0	0	0	0	0	0	4	2	0	0	0	0	0
Sprockhövel, Stadt	40	12	16	5	3	1	0	0	0	0	0	0	0	0	0	1	0	0	0	0	0	2	0	0	0	0	0
Wetter (Ruhr), Stadt	36	9	17	5	1	0	0	0	0	0	0	0	0	0	0	2	0	0	0	0	0	1	1	0	0	0	0
Witten, Stadt	72	17	26	10	1	4	0	0	0	0	0	0	2	0	0	0	1	0	0	0	0	8	1	1	1	1	0
Arnsberg, Stadt	48	23	15	4	2	1	0	0	0	0	0	0	0	0	0	2	1	0	0	0	0	0	0	0	0	0	0
Bestwig	28	17	11	0	0	0	0	0	0	0	0	0	0	0	0	0	0	0	0	0	0	0	0	0	0	0	0
Brilon, Stadt	38	19	15	0	1	1	0	0	0	0	0	0	0	0	0	0	0	0	0	0	0	2	0	0	0	0	0
Eslohe (Sauerland)	32	20	7	0	5	0	0	0	0	0	0	0	0	0	0	0	0	0	0	0	0	0	0	0	0	0	0
Hallenberg, Stadt	20	16	2	0	0	0	0	0	0	0	0	0	0	0	0	0	0	0	0	0	0	2	0	0	0	0	0
Marsberg, Stadt	34	15	13	2	0	1	0	0	0	0	0	0	0	0	0	0	0	0	0	0	0	3	0	0	0	0	0
Medebach, Stadt	26	17	3	0	2	0	0	0	0	0	0	0	0	0	0	0	0	0	0	0	0	4	0	0	0	0	0
Meschede, Stadt	38	19	10	2	2	0	0	0	0	0	0	0	0	0	0	0	0	0	0	0	0	4	1	0	0	0	0
Olsberg, Stadt	32	18	11	3	0	0	0	0	0	0	0	0	0	0	0	0	0	0	0	0	0	0	0	0	0	0	0
Schmallenberg, Stadt	38	21	4	2	0	0	0	0	0	0	0	0	0	0	0	0	0	0	0	0	0	6	5	0	0	0	0
Sundern (Sauerland), Stadt	40	19	9	2	4	1	0	0	0	0	0	0	0	0	0	0	0	0	0	0	0	5	0	0	0	0	0
Winterberg, Stadt	32	17	13	0	2	0	0	0	0	0	0	0	0	0	0	0	0	0	0	0	0	0	0	0	0	0	0
Altena, Stadt	32	16	10	4	0	1	0	0	0	0	0	0	0	0	0	0	0	0	0	0	0	1	0	0	0	0	0
Balve, Stadt	32	19	4	0	0	0	0	0	0	0	0	0	0	0	0	0	0	0	0	0	0	9	0	0	0	0	0
Halver, Stadt	34	11	10	5	2	0	0	0	0	0	0	0	0	0	0	0	0	0	0	0	0	6	0	0	0	0	0
Hemer, Stadt	42	20	11	0	2	1	0	0	0	0	0	0	0	0	0	0	0	0	0	0	0	4	4	0	0	0	0
Herscheid	22	9	8	1	1	0	0	0	0	0	0	0	0	0	0	0	0	0	0	0	0	3	0	0	0	0	0
Iserlohn, Stadt	50	20	17	3	2	3	0	0	0	0	0	0	0	0	0	3	1	0	0	0	0	1	0	0	0	0	0
Kierspe, Stadt	36	13	11	3	1	0	0	0	0	0	0	0	0	0	0	0	0	0	0	0	0	6	2	0	0	0	0
Lüdenscheid, Stadt	48	17	22	4	2	2	0	0	0	0	0	0	0	0	0	0	0	0	0	0	0	1	0	0	0	0	0
Meinerzhagen, Stadt	38	17	10	3	4	0	0	0	0	0	0	0	0	0	0	0	0	0	0	0	0	4	0	0	0	0	0
Menden (Sauerland), Stadt	48	23	12	6	3	2	0	0	0	0	0	0	0	0	0	0	0	0	0	0	0	1	1	0	0	0	0
Nachrodt-Wiblingwerde	22	8	9	0	0	0	0	0	0	0	0	0	0	0	0	0	0	0	0	0	0	5	0	0	0	0	0
Neuenrade, Stadt	32	20	6	1	1	0	0	0	0	0	0	0	0	0	0	0	0	0	0	0	0	4	0	0	0	0	0
Plettenberg, Stadt	36	14	15	1	2	0	0	0	0	0	0	0	0	0	0	1	0	0	0	0	0	3	0	0	0	0	0
Schalksmühle	28	6	7	0	3	0	0	0	0	0	0	0	0	0	0	0	0	0	0	0	0	12	0	0	0	0	0
Werdohl, Stadt	32	14	12	0	1	0	0	0	0	0	0	0	0	0	0	0	0	0	0	0	0	5	0	0	0	0	0
Attendorf, Stadt	38	16	18	1	1	0	0	0	0	0	0	0	0	0	0	0	0	0	0	0	0	2	0	0	0	0	0
Drolshagen, Stadt	26	13	4	0	0	0	0	0	0	0	0	0	0	0	0	0	0	0	0	0	0	4	5	0	0	0	0
Finnentrop	34	21	7	0	0	0	0	0	0	0	0	0	0	0	0	0	0	0	0	0	0	3	3	0	0	0	0
Kirchhundem	26	15	5	2	0	0	0	0	0	0	0	0	0	0	0	0	0	0	0	0	0	4	0	0	0	0	0
Lennestadt, Stadt	38	20	12	4	0	0	0	0	0	0	0	0	0	0	0	0	0	0	0	0	0	2	0	0	0	0	0
Olpe, Stadt	42	20	7	3	3	0	0	0	0	0	0	0	0	0	0	0	0	0	0	0	0	9	0	0	0	0	0
Wenden	34	19	8	3	0	0	0	0	0	0	0	0	0	0	0	0	0	0	0	0	0	4	0	0	0	0	0
Bad Berleburg, Stadt	32	14	14	1	0	1	0	0	0	0	0	0	0	0	0	0	0	0	0	0	0	2	0	0	0	0	0
Burbach	32	19	10	3	0	0	0	0	0	0	0	0	0	0	0	0	0	0	0	0	0	0	0	0	0	0	0
Erndtebrück	22	8	8	0	3	0	0	0	0	0	0	0	0	0	0	0	0	0	0	0	0	3	0	0	0	0	0
Freudenberg, Stadt	34	12	14	3	2	0	0	0	0	0	0	0	0	0	0	0	0	0	0	0	0	3	0	0	0	0	0
Hilchenbach, Stadt	39	8	16	4	3	0	0	0	0	0	0	0	0	0	0	0	0	0	0	0	0	8	0	0	0	0	0
Kreuztal, Stadt	38	12	19	4	1	0	0	0	0	0	0	0	0	0	0	0	0	0	0	0	0	2	0	0	0	0	0
Bad Laasphe, Stadt	32	13	13	2	4	0	0	0	0	0	0	0	0	0	0	0	0	0	0	0	0	0	0	0	0	0	0
Netphen, Stadt	34	14	11	2	1	1	0	0	0	0	0	0	0	0	0	0	0	0	0	0	0	5	0	0	0	0	0
Neunkirchen	28	10	10	2	2	0	0	0	0	0	0	0	0	0	0	0	0	0	0	0	0	4	0	0	0	0	0
Siegen, Stadt	66	23	19	8	4	4	0	0	0	0	0	0	0	0	0	3	0	0	0	0	0	5	0	0	0	0	0

Gemeinderäte NRW-2014	CDU	SPD	GRÜNE	FDP	DIE. LINKE	REP	NPD	ÖDP	DKP	Volksabs timmung	ZENTRU M	FAMILIE	PRO. NRW	SOI	PETO	AfD	PIRATEN	BIG	AUFBRU CH.C	DIE. BÜRGER	Wählerg ruppe.1	Wählerg ruppe.2	Wählerg ruppe.3	Wählerg ruppe.4	Wählerg ruppe.5	Einzelbe werber/- innen
Wilnsdorf	34	19	9	2	0	0	0	0	0	0	0	0	0	0	0	0	0	0	0	0	4	0	0	0	0	0
Anröchte	26	14	8	2	2	0	0	0	0	0	0	0	0	0	0	0	0	0	0	0	0	0	0	0	0	0
Bad Sassendorf	30	13	10	3	2	0	0	0	0	0	0	0	0	0	0	0	0	0	0	0	2	0	0	0	0	0
Ense	25	12	7	2	1	0	0	0	0	0	0	0	0	0	0	0	0	0	0	0	3	0	0	0	0	1
Erwitte, Stadt	34	13	11	0	7	0	0	0	0	0	0	0	0	0	0	0	0	0	0	0	3	0	0	0	0	0
Geseke, Stadt	36	18	10	0	3	0	0	0	0	0	0	0	0	0	0	0	0	0	0	0	5	0	0	0	0	0
Lippetal	30	19	9	0	0	0	0	0	0	0	0	0	0	0	0	0	0	0	0	0	2	0	0	0	0	0
Lippstadt, Stadt	50	20	17	4	2	2	0	0	0	0	0	0	0	0	0	0	0	0	0	0	3	2	0	0	0	0
Möhnesee	30	13	6	3	1	0	0	0	0	0	0	0	0	0	0	0	0	0	0	0	7	0	0	0	0	0
Rüthen, Stadt	28	15	7	0	1	0	0	0	0	0	0	0	0	0	0	0	0	0	0	0	5	0	0	0	0	0
Soest, Stadt	50	18	14	4	2	2	0	0	0	0	0	0	0	3	0	1	1	0	0	0	3	2	0	0	0	0
Warstein, Stadt	36	16	10	0	0	1	0	0	0	0	0	0	0	0	0	0	0	0	0	0	6	3	0	0	0	0
Welver	26	9	10	3	2	0	0	0	0	0	0	0	0	0	0	0	0	0	0	0	2	0	0	0	0	0
Werl, Stadt	40	17	12	4	1	0	0	0	0	0	0	0	0	0	0	0	0	0	0	0	4	2	0	0	0	0
Wickede (Ruhr)	32	16	10	2	2	0	0	0	0	0	0	0	0	0	0	0	0	0	0	0	2	0	0	0	0	0
Bergkamen, Stadt	44	11	27	4	1	0	0	0	0	0	0	0	0	0	0	0	0	0	0	0	1	0	0	0	0	0
Bönen	32	9	15	4	1	1	0	0	0	0	0	0	0	0	0	0	0	0	0	0	2	0	0	0	0	0
Fröndenberg / Ruhr, Stadt	34	12	14	4	1	1	0	0	0	0	0	0	0	0	0	0	0	0	0	0	2	0	0	0	0	0
Holzwickede	40	9	14	5	4	0	0	0	0	0	0	0	0	0	0	0	0	0	0	0	8	0	0	0	0	0
Kamen, Stadt	40	11	21	4	1	2	0	0	0	0	0	0	0	0	0	0	0	0	0	0	1	0	0	0	0	0
Lünen, Stadt	54	14	23	4	1	2	0	0	0	0	0	0	0	0	0	0	1	0	0	0	8	1	0	0	0	0
Schwerte, Stadt	38	14	14	5	1	2	0	0	0	0	0	0	0	0	0	0	0	0	0	0	2	0	0	0	0	0
Selm, Stadt	32	11	11	2	0	2	0	0	0	0	0	0	0	0	0	0	0	0	0	0	6	0	0	0	0	0
Unna, Stadt	52	15	21	8	2	2	0	0	0	0	0	0	0	0	0	0	2	0	0	0	2	0	0	0	0	0
Werne, Stadt	38	16	12	5	2	1	0	0	0	0	0	0	0	0	0	0	0	0	0	0	2	0	0	0	0	0

Gemeinderäte NRW-2014		CDU	SPD	GRÜNE	FDP	DIE. LINKE	REP	NPD	ÖDP	DKP	Volksabstimmung	ZENTRUM	FAMILIE	PRO. NRW	SO!	PETO	AfD	PIRATEN	BIG	AUFBRUCH	DIE. BÜRGER	Wählergruppe.1	Wählergruppe.2	Wählergruppe.3	Wählergruppe.4	Wählergruppe.5
	Summe	148	107	-27	-95	-37	0	-4	0	-1	-3	-1	-1	-2	-1	1	-5	-17	-1	-1	0	-26	-29	-6	1	0
Bedburg-Hau	0	0	0	0	0	0	0	0	0	0	0	0	0	0	0	0	0	0	0	0	0	0	0	0	0	0
Emmerich am Rhein, Stadt	4	1	0	0	0	-1	0	0	0	0	0	0	0	0	0	0	0	0	0	0	0	1	-1	0	0	0
Geldern, Stadt	0	0	0	0	0	0	0	0	0	0	0	0	0	0	0	0	0	0	0	0	0	0	0	0	0	0
Goch, Stadt	2	0	0	0	0	0	0	0	0	0	0	0	0	0	0	0	0	0	0	0	0	1	-1	0	0	0
Issum	0	0	0	0	0	0	0	0	0	0	0	0	0	0	0	0	0	0	0	0	0	0	0	0	0	0
Kalkar, Stadt	2	1	0	-1	0	0	0	0	0	0	0	0	0	0	0	0	0	0	0	0	0	0	0	0	0	0
Kerken	0	0	0	0	0	0	0	0	0	0	0	0	0	0	0	0	0	0	0	0	0	0	0	0	0	0
Kevelaer, Stadt	2	1	0	-1	0	0	0	0	0	0	0	0	0	0	0	0	0	0	0	0	0	0	0	0	0	0
Kleve, Stadt	2	1	0	-1	0	0	0	0	0	0	0	0	0	0	0	0	0	0	0	0	0	0	0	0	0	0
Kranenburg	2	1	0	0	-1	0	0	0	0	0	0	0	0	0	0	0	0	0	0	0	0	0	0	0	0	0
Rees, Stadt	0	0	0	0	0	0	0	0	0	0	0	0	0	0	0	0	0	0	0	0	0	0	0	0	0	0
Rheurdt	0	0	0	0	0	0	0	0	0	0	0	0	0	0	0	0	0	0	0	0	0	0	0	0	0	0
Straelen, Stadt	0	0	0	0	0	0	0	0	0	0	0	0	0	0	0	0	0	0	0	0	0	0	0	0	0	0
Uedem	0	0	0	0	0	0	0	0	0	0	0	0	0	0	0	0	0	0	0	0	0	0	0	0	0	0
Wachtendonk	2	1	0	0	-1	0	0	0	0	0	0	0	0	0	0	0	0	0	0	0	0	0	0	0	0	0
Weeze	2	1	0	0	-1	0	0	0	0	0	0	0	0	0	0	0	0	0	0	0	0	0	0	0	0	0
Erkrath, Stadt	4	1	0	0	-1	-1	0	0	0	0	0	0	0	0	0	0	0	0	0	0	0	1	0	0	0	0
Haan, Stadt	4	1	1	0	-1	0	0	0	0	0	0	0	0	0	0	0	0	0	0	0	0	-1	0	0	0	0
Heiligenhaus, Stadt	0	0	0	0	0	0	0	0	0	0	0	0	0	0	0	0	0	0	0	0	0	0	0	0	0	0
Hilden, Stadt	2	1	0	0	0	0	0	0	0	0	0	0	0	0	0	0	-1	0	0	0	0	0	0	0	0	0
Langenfeld (Rhld.), Stadt	2	0	1	0	-1	0	0	0	0	0	0	0	0	0	0	0	0	0	0	0	0	0	0	0	0	0
Mettmann, Stadt	4	0	0	1	0	-1	0	0	0	0	0	0	0	0	0	0	1	-1	0	0	0	0	0	0	0	0
Monheim am Rhein, Stadt	6	1	1	-1	-1	-1	0	0	0	0	0	0	0	0	0	1	0	0	0	0	0	0	0	0	0	0
Ratingen, Stadt	6	1	0	1	-1	0	0	0	0	0	0	0	0	0	0	0	-1	-1	0	0	0	1	0	0	0	0
Velbert, Stadt	4	1	0	0	-1	1	0	0	0	0	0	0	0	0	0	0	0	-1	0	0	0	0	0	0	0	0
Wülfrath, Stadt	2	0	1	0	0	0	0	0	0	0	0	0	0	0	0	0	0	0	0	0	0	-1	0	0	0	0
Dormagen, Stadt	4	1	1	0	0	-1	0	0	0	0	0	0	0	0	0	0	0	0	0	0	0	-1	0	0	0	0
Grevenbroich, Stadt	2	0	1	0	0	0	0	0	0	0	0	0	0	0	0	0	0	0	0	0	0	0	-1	0	0	0
Jüchen	2	0	0	0	1	0	0	0	0	0	0	0	0	0	0	0	0	0	0	0	0	0	-1	0	0	0
Kaarst, Stadt	2	1	0	0	0	0	0	0	0	0	0	0	0	0	0	0	0	-1	0	0	0	0	0	0	0	0
Korschenbroich, Stadt	4	0	1	0	0	0	0	0	0	0	0	-1	0	0	0	0	0	0	0	0	0	1	-1	0	0	0
Meerbusch, Stadt	0	0	0	0	0	0	0	0	0	0	0	0	0	0	0	0	0	0	0	0	0	0	0	0	0	0
Neuss, Stadt	4	1	0	1	0	-1	0	0	0	0	0	0	0	0	0	0	0	0	-1	0	0	0	0	0	0	0
Rommerskirchen	4	0	1	1	-1	0	0	0	0	0	0	0	0	0	0	0	0	0	0	0	0	-1	0	0	0	0
Brüggen	0	0	0	0	0	0	0	0	0	0	0	0	0	0	0	0	0	0	0	0	0	0	0	0	0	0
Grefrath	2	0	1	-1	0	0	0	0	0	0	0	0	0	0	0	0	0	0	0	0	0	0	0	0	0	0
Kempfen, Stadt	2	1	0	0	0	-1	0	0	0	0	0	0	0	0	0	0	0	0	0	0	0	0	0	0	0	0
Nettetal, Stadt	2	1	0	0	0	0	0	0	0	0	0	0	0	0	0	0	0	0	0	0	0	-1	0	0	0	0
Niederkrüchten	2	1	0	0	0	-1	0	0	0	0	0	0	0	0	0	0	0	0	0	0	0	0	0	0	0	0
Schwalmtal	2	1	0	0	-1	0	0	0	0	0	0	0	0	0	0	0	0	0	0	0	0	0	0	0	0	0
Tönisvorst, Stadt	2	0	1	0	-1	0	0	0	0	0	0	0	0	0	0	0	0	0	0	0	0	0	0	0	0	0
Viersen, Stadt	4	1	0	1	-1	0	0	-1	0	0	0	0	0	0	0	0	0	0	0	0	0	0	0	0	0	0
Willich, Stadt	0	0	0	0	0	0	0	0	0	0	0	0	0	0	0	0	0	0	0	0	0	0	0	0	0	0
Alpen	0	0	0	0	0	0	0	0	0	0	0	0	0	0	0	0	0	0	0	0	0	0	0	0	0	0
Dinslaken, Stadt	4	1	1	0	0	0	0	0	0	0	0	0	0	0	0	0	0	0	0	0	0	-1	0	-1	0	0
Hamminkeln, Stadt	2	0	1	-1	0	0	0	0	0	0	0	0	0	0	0	0	0	0	0	0	0	0	0	0	0	0
Hünxe	2	1	0	0	0	0	0	0	0	0	0	0	0	0	0	0	0	0	0	0	0	0	-1	0	0	0
Kamp-Lintfort, Stadt	0	0	0	0	0	0	0	0	0	0	0	0	0	0	0	0	0	0	0	0	0	0	0	0	0	0
Moers, Stadt	2	0	1	0	-1	0	0	0	0	0	0	0	0	0	0	0	0	0	0	0	0	0	0	0	0	0
Neukirchen-Vluyn, Stadt	0	0	0	0	0	0	0	0	0	0	0	0	0	0	0	0	0	0	0	0	0	0	0	0	0	0
Rheinberg, Stadt	2	0	1	-1	0	0	0	0	0	0	0	0	0	0	0	0	0	0	0	0	0	0	0	0	0	0
Schermbeck	0	0	0	0	0	0	0	0	0	0	0	0	0	0	0	0	0	0	0	0	0	0	0	0	0	0
Sonsbeck	2	0	1	0	-1	0	0	0	0	0	0	0	0	0	0	0	0	0	0	0	0	0	0	0	0	0
Voerde (Niederrhein), Stadt	0	0	0	0	0	0	0	0	0	0	0	0	0	0	0	0	0	0	0	0	0	0	0	0	0	0
Wesel, Stadt	0	0	0	0	0	0	0	0	0	0	0	0	0	0	0	0	0	0	0	0	0	0	0	0	0	0
Xanten, Stadt	2	0	1	0	0	0	0	0	0	0	0	0	0	0	0	0	0	0	0	0	0	0	-1	0	0	0
Alsdorf, Stadt	4	1	0	0	0	0	0	0	0	0	0	0	0	0	0	0	-1	0	0	0	0	-1	0	1	0	0

Gemeinderäte NRW-2014	CDU	SPD	GRÜNE	FDP	DIE. LINKE	REP	NPD	ÖDP	DKP	Volksabstimmung	ZENTRUM	FAMILIE	PRO. NRW	SO!	PETO	AfD	PIRATEN	BIG	AUFBRUCH	DIE. BÜRGER	Wählergruppe.1	Wählergruppe.2	Wählergruppe.3	Wählergruppe.4	Wählergruppe.5
Baesweiler, Stadt	2	1	0	0	0	-1	0	0	0	0	0	0	0	0	0	0	0	0	0	0	0	0	0	0	0
Eschweiler, Stadt	2	1	0	0	0	0	0	0	0	0	0	0	0	0	0	0	-1	0	0	0	0	0	0	0	0
Herzogenrath, Stadt	4	0	1	1	0	-1	0	0	0	0	0	0	0	0	0	0	-1	0	0	0	0	0	0	0	0
Monschau, Stadt	2	0	0	1	-1	0	0	0	0	0	0	0	0	0	0	0	0	0	0	0	0	0	0	0	0
Roetgen	2	0	1	0	-1	0	0	0	0	0	0	0	0	0	0	0	0	0	0	0	0	0	0	0	0
Simmerath	2	0	1	0	0	0	0	0	0	0	0	0	0	0	0	0	0	0	0	0	0	-1	0	0	0
Stolberg (Rhld.), Stadt	2	0	0	1	0	0	0	-1	0	0	0	0	0	0	0	0	0	0	0	0	0	0	0	0	0
Würselen, Stadt	2	0	1	0	-1	0	0	0	0	0	0	0	0	0	0	0	0	0	0	0	0	0	0	0	0
Aldenhoven	2	1	0	0	0	-1	0	0	0	0	0	0	0	0	0	0	0	0	0	0	0	0	0	0	0
Düren, Stadt	4	1	1	0	-1	-1	0	0	0	0	0	0	0	0	0	0	0	0	0	0	0	0	0	0	0
Heimbach, Stadt	2	1	0	0	0	0	0	0	0	0	0	0	0	0	0	0	0	0	0	0	0	-1	0	0	0
Hürtgenwald	2	0	1	-1	0	0	0	0	0	0	0	0	0	0	0	0	0	0	0	0	0	0	0	0	0
Inden	2	1	0	0	-1	0	0	0	0	0	0	0	0	0	0	0	0	0	0	0	0	0	0	0	0
Jülich, Stadt	2	0	0	0	-1	0	0	0	0	0	0	0	0	0	0	0	0	0	0	0	0	1	0	0	0
Kreuzau	2	1	0	0	-1	0	0	0	0	0	0	0	0	0	0	0	0	0	0	0	0	0	0	0	0
Langerwehe	0	0	0	0	0	0	0	0	0	0	0	0	0	0	0	0	0	0	0	0	0	0	0	0	0
Linnich, Stadt	4	0	1	-1	0	0	0	0	0	0	0	0	0	0	0	0	-1	0	0	0	0	1	0	0	0
Merzenich	2	1	-1	0	0	0	0	0	0	0	0	0	0	0	0	0	0	0	0	0	0	0	0	0	0
Nideggen, Stadt	0	0	0	0	0	0	0	0	0	0	0	0	0	0	0	0	0	0	0	0	0	0	0	0	0
Niederzier	2	0	1	0	-1	0	0	0	0	0	0	0	0	0	0	0	0	0	0	0	0	0	0	0	0
Nörvenich	2	1	0	0	-1	0	0	0	0	0	0	0	0	0	0	0	0	0	0	0	0	0	0	0	0
Titz	2	0	1	0	-1	0	0	0	0	0	0	0	0	0	0	0	0	0	0	0	0	0	0	0	0
Vettweiß	0	0	0	0	0	0	0	0	0	0	0	0	0	0	0	0	0	0	0	0	0	0	0	0	0
Bedburg, Stadt	4	1	1	-1	-1	0	0	0	0	0	0	0	0	0	0	0	0	0	0	0	0	0	0	0	0
Bergheim, Stadt	0	0	0	0	0	0	0	0	0	0	0	0	0	0	0	0	0	0	0	0	0	0	0	0	0
Brühl, Stadt	0	0	0	0	0	0	0	0	0	0	0	0	0	0	0	0	0	0	0	0	0	0	0	0	0
Elsdorf, Stadt	4	1	1	0	-1	0	0	0	0	0	0	0	0	0	0	0	0	0	0	0	0	-1	0	0	0
Erfstadt, Stadt	2	1	0	0	0	0	0	0	0	0	0	0	0	0	0	0	-1	0	0	0	0	0	0	0	0
Frechen, Stadt	2	0	1	-1	0	0	0	0	0	0	0	0	0	0	0	0	0	0	0	0	0	0	0	0	0
Hürth, Stadt	4	1	1	0	0	0	0	0	0	0	0	0	0	0	0	0	-1	0	0	0	0	-1	0	0	0
Kerpen, Stadt	2	0	1	0	0	0	0	0	0	0	0	0	0	0	0	0	0	0	0	0	0	0	-1	0	0
Pulheim, Stadt	4	1	0	1	-1	0	0	0	0	0	0	0	-1	0	0	0	0	0	0	0	0	0	0	0	0
Wesseling, Stadt	2	1	0	0	0	0	0	0	0	0	0	0	0	0	0	0	0	0	0	0	0	-1	0	0	0
Bad Münstereifel, Stadt	4	0	1	0	-1	-1	0	0	0	0	0	0	0	0	0	0	0	0	0	0	0	1	0	0	0
Blankenheim	2	0	0	-1	0	0	0	0	0	0	0	0	0	0	0	0	0	0	0	0	0	1	0	0	0
Dahlem	2	1	0	0	-1	0	0	0	0	0	0	0	0	0	0	0	0	0	0	0	0	0	0	0	0
Euskirchen, Stadt	4	1	1	-1	0	-1	0	0	0	0	0	0	0	0	0	0	0	0	0	0	0	0	0	0	0
Hellenthal	4	1	1	-1	0	0	0	0	0	0	0	0	0	0	0	0	0	0	0	0	0	-1	0	0	0
Kall	2	1	0	-1	0	0	0	0	0	0	0	0	0	0	0	0	0	0	0	0	0	0	0	0	0
Mechernich, Stadt	2	1	0	0	-1	0	0	0	0	0	0	0	0	0	0	0	0	0	0	0	0	0	0	0	0
Nettersheim	2	0	-1	0	0	0	0	0	0	0	0	0	0	0	0	0	0	0	0	0	0	1	0	0	0
Schleiden, Stadt	0	0	0	0	0	0	0	0	0	0	0	0	0	0	0	0	0	0	0	0	0	0	0	0	0
Weilerswist	0	0	0	0	0	0	0	0	0	0	0	0	0	0	0	0	0	0	0	0	0	0	0	0	0
Zülpich, Stadt	2	0	1	0	0	0	0	0	0	0	0	0	0	0	0	0	0	0	0	0	0	-1	0	0	0
Erkelenz, Stadt	4	0	1	1	0	0	0	-1	0	0	0	0	0	0	0	0	0	0	0	0	0	-1	0	0	0
Gangelt	0	0	0	0	0	0	0	0	0	0	0	0	0	0	0	0	0	0	0	0	0	0	0	0	0
Geilenkirchen, Stadt	2	0	0	0	0	-1	0	0	0	0	0	0	0	0	0	0	0	0	0	0	0	1	0	0	0
Heinsberg, Stadt	2	1	0	-1	0	0	0	0	0	0	0	0	0	0	0	0	0	0	0	0	0	0	0	0	0
Hückelhoven, Stadt	2	1	0	0	0	-1	0	0	0	0	0	0	0	0	0	0	0	0	0	0	0	0	0	0	0
Selkant	0	0	0	0	0	0	0	0	0	0	0	0	0	0	0	0	0	0	0	0	0	0	0	0	0
Übach-Palenberg, Stadt	4	0	1	0	-1	0	0	0	0	0	0	0	0	0	0	0	0	0	0	0	0	1	-1	0	0
Waldfeucht	2	1	0	-1	0	0	0	0	0	0	0	0	0	0	0	0	0	0	0	0	0	0	0	0	0
Wassenberg, Stadt	0	0	0	0	0	0	0	0	0	0	0	0	0	0	0	0	0	0	0	0	0	0	0	0	0
Wegberg, Stadt	0	0	0	0	0	0	0	0	0	0	0	0	0	0	0	0	0	0	0	0	0	0	0	0	0
Bergneustadt, Stadt	2	0	1	0	-1	0	0	0	0	0	0	0	0	0	0	0	0	0	0	0	0	0	0	0	0
Engelskirchen	2	0	1	0	-1	0	0	0	0	0	0	0	0	0	0	0	0	0	0	0	0	0	0	0	0
Gummersbach, Stadt	2	0	1	0	0	0	0	0	0	0	0	0	0	0	0	0	-1	0	0	0	0	0	0	0	0

Gemeinderäte NRW-2014	CDU	SPD	GRÜNE	FDP	DIE. LINKE	REP	NPD	ÖDP	DKP	Volksabstimmung	ZENTRUM	FAMILIE	PRO. NRW	SO!	PETO	AfD	PIRATEN	BIG	AUFBRUCH	DIE. BÜRGER	Wählergruppe.1	Wählergruppe.2	Wählergruppe.3	Wählergruppe.4	Wählergruppe.5
Hückeswagen, Stadt	2	1	-1	0	0	0	0	0	0	0	0	0	0	0	0	0	0	0	0	0	0	0	0	0	0
Lindlar	0	0	0	0	0	0	0	0	0	0	0	0	0	0	0	0	0	0	0	0	0	0	0	0	0
Marienheide	2	1	0	0	0	-1	0	0	0	0	0	0	0	0	0	0	0	0	0	0	0	0	0	0	0
Morsbach	2	1	0	0	0	0	0	0	0	0	0	0	0	0	0	0	0	0	0	0	0	0	-1	0	0
Nümbrecht	2	1	0	0	-1	0	0	0	0	0	0	0	0	0	0	0	0	0	0	0	0	0	0	0	0
Radevormwald, Stadt	4	1	1	0	0	0	0	0	0	0	0	0	-1	0	0	0	0	0	0	0	0	0	-1	0	0
Reichshof	0	0	0	0	0	0	0	0	0	0	0	0	0	0	0	0	0	0	0	0	0	0	0	0	0
Waldbrohl, Stadt	2	0	1	0	-1	0	0	0	0	0	0	0	0	0	0	0	0	0	0	0	0	0	0	0	0
Wiehl, Stadt	2	1	0	0	0	-1	0	0	0	0	0	0	0	0	0	0	0	0	0	0	0	0	0	0	0
Wipperfürth, Stadt	2	0	1	-1	0	0	0	0	0	0	0	0	0	0	0	0	0	0	0	0	0	0	0	0	0
Bergisch Gladbach, Stadt	2	0	0	0	1	0	0	0	0	0	0	0	0	0	0	0	0	0	0	0	0	0	-1	0	0
Burscheid, Stadt	2	0	1	0	0	0	0	0	0	0	0	0	0	0	0	0	0	0	0	0	0	0	-1	0	0
Kürten	2	1	0	0	0	0	0	0	0	0	0	0	0	0	0	0	0	0	0	0	0	-1	0	0	0
Leichlingen (Rhld.), Stadt	0	0	0	0	0	0	0	0	0	0	0	0	0	0	0	0	0	0	0	0	0	0	0	0	0
Odenthal	2	0	1	0	0	0	0	0	0	0	0	0	0	0	0	0	0	0	0	0	0	0	-1	0	0
Overath, Stadt	0	0	0	0	0	0	0	0	0	0	0	0	0	0	0	0	0	0	0	0	0	0	0	0	0
Rösrath, Stadt	4	0	1	1	-1	0	0	0	0	0	0	0	0	0	0	-1	0	0	0	0	0	0	0	0	0
Wermelskirchen, Stadt	2	1	0	0	-1	0	0	0	0	0	0	-1	0	0	0	0	0	0	0	0	0	0	0	0	0
Alfter	4	1	1	0	-1	0	0	0	0	0	0	0	0	0	0	0	0	0	0	0	0	0	-1	0	0
Bad Honnef, Stadt	0	0	0	0	0	0	0	0	0	0	0	0	0	0	0	0	0	0	0	0	0	0	0	0	0
Bornheim, Stadt	4	1	1	0	0	-1	0	0	0	0	0	0	0	0	0	0	0	0	0	0	0	0	-1	0	0
Eitorf	0	0	0	0	0	0	0	0	0	0	0	0	0	0	0	0	0	0	0	0	0	0	0	0	0
Hennef (Sieg), Stadt	2	1	0	0	0	0	0	0	0	0	0	0	0	0	0	0	0	0	0	0	0	-1	0	0	0
Königswinter, Stadt	2	1	0	0	-1	0	0	0	0	0	0	0	0	0	0	0	0	0	0	0	0	0	0	0	0
Lohmar, Stadt	4	1	0	1	0	0	0	0	0	0	-1	0	0	0	0	0	0	0	0	0	0	-1	0	0	0
Meckenheim, Stadt	0	0	0	0	0	0	0	0	0	0	0	0	0	0	0	0	0	0	0	0	0	0	0	0	0
Much	2	1	0	0	0	-1	0	0	0	0	0	0	-1	0	0	0	0	0	0	0	0	0	0	0	0
Neunkirchen-Seelscheid	0	0	0	0	0	0	0	0	0	0	0	0	0	0	0	0	0	0	0	0	0	0	0	0	0
Niederkassel, Stadt	2	1	0	0	0	0	0	0	0	0	0	0	0	0	0	-1	0	0	0	0	0	0	0	0	0
Rheinbach, Stadt	0	0	0	0	0	0	0	0	0	0	0	0	0	0	0	0	0	0	0	0	0	0	0	0	0
Ruppichteroth	0	0	0	0	0	0	0	0	0	0	0	0	0	0	0	0	0	0	0	0	0	0	0	0	0
Sankt Augustin, Stadt	6	1	1	1	-1	-1	0	0	0	0	-1	0	0	0	0	0	0	0	0	0	0	0	0	0	0
Siegburg, Stadt	2	0	1	0	0	0	0	0	0	0	-1	0	0	0	0	0	0	0	0	0	0	0	0	0	0
Swisttal	0	0	0	0	0	0	0	0	0	0	0	0	0	0	0	0	0	0	0	0	0	0	0	0	0
Troisdorf, Stadt	2	0	1	0	0	0	0	0	0	0	0	0	0	0	0	0	0	0	0	0	0	-1	0	0	0
Wachtberg	0	0	0	0	0	0	0	0	0	0	0	0	0	0	0	0	0	0	0	0	0	0	0	0	0
Windeck	0	0	0	0	0	0	0	0	0	0	0	0	0	0	0	0	0	0	0	0	0	0	0	0	0
Ahaus, Stadt	2	0	0	0	-1	0	0	0	0	0	0	0	0	0	0	0	0	0	0	0	0	1	0	0	0
Bocholt, Stadt	2	1	0	0	0	0	0	0	0	0	0	0	0	0	0	0	0	0	0	0	0	0	-1	0	0
Borken, Stadt	0	0	0	0	0	0	0	0	0	0	0	0	0	0	0	0	0	0	0	0	0	0	0	0	0
Gescher, Stadt	2	1	0	-1	0	0	0	0	0	0	0	0	0	0	0	0	0	0	0	0	0	0	0	0	0
Gronau (Westf.), Stadt	4	1	1	0	0	-1	0	0	0	0	0	0	0	0	0	0	0	0	0	0	0	0	0	-1	0
Heek	0	0	0	0	0	0	0	0	0	0	0	0	0	0	0	0	0	0	0	0	0	0	0	0	0
Heiden	0	0	0	0	0	0	0	0	0	0	0	0	0	0	0	0	0	0	0	0	0	0	0	0	0
Isselburg, Stadt	4	1	1	-1	-1	0	0	0	0	0	0	0	0	0	0	0	0	0	0	0	0	0	0	0	0
Legden	0	0	0	0	0	0	0	0	0	0	0	0	0	0	0	0	0	0	0	0	0	0	0	0	0
Raesfeld	2	1	0	0	0	0	0	0	0	0	0	0	0	0	0	0	0	0	0	0	0	-1	0	0	0
Reken	0	0	0	0	0	0	0	0	0	0	0	0	0	0	0	0	0	0	0	0	0	0	0	0	0
Rhede, Stadt	0	0	0	0	0	0	0	0	0	0	0	0	0	0	0	0	0	0	0	0	0	0	0	0	0
Schöppingen	0	0	0	0	0	0	0	0	0	0	0	0	0	0	0	0	0	0	0	0	0	0	0	0	0
Stadtlohn, Stadt	2	0	1	-1	0	0	0	0	0	0	0	0	0	0	0	0	0	0	0	0	0	0	0	0	0
Südlohn	2	0	1	0	-1	0	0	0	0	0	0	0	0	0	0	0	0	0	0	0	0	0	0	0	0
Velen, Stadt	0	0	0	0	0	0	0	0	0	0	0	0	0	0	0	0	0	0	0	0	0	0	0	0	0
Vreden, Stadt	0	0	0	0	0	0	0	0	0	0	0	0	0	0	0	0	0	0	0	0	0	0	0	0	0
Ascheberg	2	1	0	0	0	0	0	0	0	0	0	0	0	0	0	0	0	0	0	0	0	-1	0	0	0
Billerbeck, Stadt	0	0	0	0	0	0	0	0	0	0	0	0	0	0	0	0	0	0	0	0	0	0	0	0	0
Coesfeld, Stadt	4	1	0	0	-1	0	0	0	0	0	0	-1	0	0	0	0	0	0	0	0	0	1	0	0	0

Gemeinderäte NRW-2014	CDU	SPD	GRÜNE	FDP	DIE. LINKE	REP	NPD	ÖDP	DKP	Volksabstimmung	ZENTRUM	FAMILIE	PRO. NRW	SO!	PETO	AfD	PIRATEN	BIG	AUFBRUCH	DIE. BÜRGER	Wählergruppe.1	Wählergruppe.2	Wählergruppe.3	Wählergruppe.4	Wählergruppe.5
Dülmen, Stadt	2	0	1	-1	0	0	0	0	0	0	0	0	0	0	0	0	0	0	0	0	0	0	0	0	0
Havixbeck	0	0	0	0	0	0	0	0	0	0	0	0	0	0	0	0	0	0	0	0	0	0	0	0	0
Lüdinghausen, Stadt	2	1	0	-1	0	0	0	0	0	0	0	0	0	0	0	0	0	0	0	0	0	0	0	0	0
Nordkirchen	2	0	1	0	0	0	0	0	0	0	0	0	0	0	0	0	0	0	0	0	-1	0	0	0	0
Nottuln	0	0	0	0	0	0	0	0	0	0	0	0	0	0	0	0	0	0	0	0	0	0	0	0	0
Olfen, Stadt	2	0	1	0	-1	0	0	0	0	0	0	0	0	0	0	0	0	0	0	0	0	0	0	0	0
Rosendahl	0	0	0	0	0	0	0	0	0	0	0	0	0	0	0	0	0	0	0	0	0	0	0	0	0
Senden	0	0	0	0	0	0	0	0	0	0	0	0	0	0	0	0	0	0	0	0	0	0	0	0	0
Castrop-Rauxel, Stadt	4	1	1	0	0	-1	0	0	0	0	0	0	0	0	0	0	0	0	0	0	-1	0	0	0	0
Datteln, Stadt	2	1	0	0	0	0	0	0	0	0	0	0	0	0	0	0	0	0	0	0	0	0	-1	0	0
Dorsten, Stadt	0	0	0	0	0	0	0	0	0	0	0	0	0	0	0	0	0	0	0	0	0	0	0	0	0
Gladbeck, Stadt	4	1	0	0	0	0	0	0	-1	0	0	0	0	0	0	0	0	0	0	0	0	-1	0	1	0
Haltern am See, Stadt	2	1	0	0	-1	0	0	0	0	0	0	0	0	0	0	0	0	0	0	0	0	0	0	0	0
Herten, Stadt	4	0	0	1	0	0	0	0	0	0	0	0	0	0	0	0	0	0	0	0	1	-1	-1	0	0
Marl, Stadt	0	0	0	0	0	0	0	0	0	0	0	0	0	0	0	0	0	0	0	0	0	0	0	0	0
Oer-Erkenschwick, Stadt	2	0	1	0	0	0	0	0	0	0	0	0	0	0	0	0	0	0	0	0	0	0	-1	0	0
Recklinghausen, Stadt	2	0	0	0	-1	0	0	0	0	0	0	0	0	0	0	0	0	0	0	0	1	0	0	0	0
Waltrip, Stadt	4	1	1	0	-1	-1	0	0	0	0	0	0	0	0	0	0	0	0	0	0	0	0	0	0	0
Altenberge	0	0	0	0	0	0	0	0	0	0	0	0	0	0	0	0	0	0	0	0	0	0	0	0	0
Emsdetten, Stadt	2	1	0	0	0	-1	0	0	0	0	0	0	0	0	0	0	0	0	0	0	0	0	0	0	0
Greven, Stadt	6	1	1	1	-1	-1	0	0	0	0	0	0	0	0	0	0	0	0	0	0	0	-1	0	0	0
Hörstel, Stadt	0	0	0	0	0	0	0	0	0	0	0	0	0	0	0	0	0	0	0	0	0	0	0	0	0
Hopsten	2	1	0	-1	0	0	0	0	0	0	0	0	0	0	0	0	0	0	0	0	0	0	0	0	0
Horstmar, Stadt	2	1	0	-1	0	0	0	0	0	0	0	0	0	0	0	0	0	0	0	0	0	0	0	0	0
Ibbenbüren, Stadt	2	0	1	0	-1	0	0	0	0	0	0	0	0	0	0	0	0	0	0	0	0	0	0	0	0
Ladbergen	2	1	0	-1	0	0	0	0	0	0	0	0	0	0	0	0	0	0	0	0	0	0	0	0	0
Laer	2	0	1	0	0	0	0	0	0	0	0	0	0	0	0	0	0	0	0	0	-1	0	0	0	0
Lengerich, Stadt	2	0	1	0	-1	0	0	0	0	0	0	0	0	0	0	0	0	0	0	0	0	0	0	0	0
Lienen	2	0	1	0	0	0	0	0	0	0	0	0	0	0	0	0	0	0	0	0	-1	0	0	0	0
Lotte	4	1	1	-1	-1	0	0	0	0	0	0	0	0	0	0	0	0	0	0	0	0	0	0	0	0
Metelen	0	0	0	0	0	0	0	0	0	0	0	0	0	0	0	0	0	0	0	0	0	0	0	0	0
Mettingen	4	1	1	-1	-1	0	0	0	0	0	0	0	0	0	0	0	0	0	0	0	0	0	0	0	0
Neuenkirchen	0	0	0	0	0	0	0	0	0	0	0	0	0	0	0	0	0	0	0	0	0	0	0	0	0
Nordwalde	0	0	0	0	0	0	0	0	0	0	0	0	0	0	0	0	0	0	0	0	0	0	0	0	0
Ochtrup, Stadt	4	1	1	-1	-1	0	0	0	0	0	0	0	0	0	0	0	0	0	0	0	0	0	0	0	0
Recke	2	1	0	0	-1	0	0	0	0	0	0	0	0	0	0	0	0	0	0	0	0	0	0	0	0
Rheine, Stadt	2	0	1	0	0	-1	0	0	0	0	0	0	0	0	0	0	0	0	0	0	0	0	0	0	0
Saerbeck	0	0	0	0	0	0	0	0	0	0	0	0	0	0	0	0	0	0	0	0	0	0	0	0	0
Steinfurt, Stadt	2	1	0	0	0	-1	0	0	0	0	0	0	0	0	0	0	0	0	0	0	0	0	0	0	0
Tecklenburg, Stadt	0	0	0	0	0	0	0	0	0	0	0	0	0	0	0	0	0	0	0	0	0	0	0	0	0
Westerkappeln	0	0	0	0	0	0	0	0	0	0	0	0	0	0	0	0	0	0	0	0	0	0	0	0	0
Wettringen	0	0	0	0	0	0	0	0	0	0	0	0	0	0	0	0	0	0	0	0	0	0	0	0	0
Ahlen, Stadt	4	1	1	-1	0	0	0	0	0	0	0	0	0	0	0	0	0	0	0	0	0	-1	0	0	0
Beckum, Stadt	2	1	0	0	-1	0	0	0	0	0	0	0	0	0	0	0	0	0	0	0	0	0	0	0	0
Beelen	0	0	0	0	0	0	0	0	0	0	0	0	0	0	0	0	0	0	0	0	0	0	0	0	0
Drensteinfurt, Stadt	0	0	0	0	0	0	0	0	0	0	0	0	0	0	0	0	0	0	0	0	0	0	0	0	0
Ennigerloh, Stadt	2	1	0	0	0	0	0	0	0	0	0	0	0	0	0	0	0	0	0	0	-1	0	0	0	0
Everswinkel	0	0	0	0	0	0	0	0	0	0	0	0	0	0	0	0	0	0	0	0	0	0	0	0	0
Oelde, Stadt	4	1	0	0	-1	0	0	0	0	0	0	0	0	0	0	0	0	0	0	0	1	-1	0	0	0
Ostbevern	0	0	0	0	0	0	0	0	0	0	0	0	0	0	0	0	0	0	0	0	0	0	0	0	0
Sassenberg, Stadt	0	0	0	0	0	0	0	0	0	0	0	0	0	0	0	0	0	0	0	0	0	0	0	0	0
Sendenhorst, Stadt	0	0	0	0	0	0	0	0	0	0	0	0	0	0	0	0	0	0	0	0	0	0	0	0	0
Telgte, Stadt	2	0	0	1	-1	0	0	0	0	0	0	0	0	0	0	0	0	0	0	0	0	0	0	0	0
Wadersloh	0	0	0	0	0	0	0	0	0	0	0	0	0	0	0	0	0	0	0	0	0	0	0	0	0
Warendorf, Stadt	0	0	0	0	0	0	0	0	0	0	0	0	0	0	0	0	0	0	0	0	0	0	0	0	0
Borgholzhausen, Stadt	2	1	0	0	-1	0	0	0	0	0	0	0	0	0	0	0	0	0	0	0	0	0	0	0	0
Gütersloh, Stadt	2	1	0	0	0	0	0	0	0	0	0	0	0	0	0	0	0	0	0	0	0	-1	0	0	0

Gemeinderäte NRW-2014	CDU	SPD	GRÜNE	FDP	DIE. LINKE	REP	NPD	ÖDP	DKP	Volksabstimmung	ZENTRUM	FAMILIE	PRO. NRW	SO!	PETO	AfD	PIRATEN	BIG	AUFBRUCH	DIE. BÜRGER	Wählergruppe.1	Wählergruppe.2	Wählergruppe.3	Wählergruppe.4	Wählergruppe.5
Halle (Westf.), Stadt	2	1	0	-1	0	0	0	0	0	0	0	0	0	0	0	0	0	0	0	0	0	0	0	0	0
Harsewinkel, Stadt	0	0	0	0	0	0	0	0	0	0	0	0	0	0	0	0	0	0	0	0	0	0	0	0	0
Herzebrock-Clarholz	0	0	0	0	0	0	0	0	0	0	0	0	0	0	0	0	0	0	0	0	0	0	0	0	0
Langenberg	0	0	0	0	0	0	0	0	0	0	0	0	0	0	0	0	0	0	0	0	0	0	0	0	0
Rheda-Wiedenbrück, Stadt	0	0	0	0	0	0	0	0	0	0	0	0	0	0	0	0	0	0	0	0	0	0	0	0	0
Rietberg, Stadt	2	0	0	0	-1	0	0	0	0	0	0	0	0	0	0	0	0	0	0	0	0	1	0	0	0
Schloß Holte-Stukenbrock, S	4	1	1	0	-1	0	0	0	0	0	0	0	0	0	0	0	0	0	0	0	0	-1	0	0	0
Steinhagen	2	0	1	0	-1	0	0	0	0	0	0	0	0	0	0	0	0	0	0	0	0	0	0	0	0
Verl, Stadt	0	0	0	0	0	0	0	0	0	0	0	0	0	0	0	0	0	0	0	0	0	0	0	0	0
Versmold, Stadt	2	1	0	0	0	0	0	0	0	0	0	0	0	0	0	0	0	0	0	0	0	-1	0	0	0
Werther (Westf.), Stadt	2	0	1	0	-1	0	0	0	0	0	0	0	0	0	0	0	0	0	0	0	0	0	0	0	0
Bünde, Stadt	2	1	0	0	0	0	0	0	0	0	0	0	0	0	0	0	0	0	0	0	0	-1	0	0	0
Enger, Stadt	2	1	0	0	-1	0	0	0	0	0	0	0	0	0	0	0	0	0	0	0	0	0	0	0	0
Herford, Stadt	2	1	0	0	0	0	0	0	0	0	0	0	0	0	0	0	0	0	0	0	0	-1	0	0	0
Hiddenhausen	0	0	0	0	0	0	0	0	0	0	0	0	0	0	0	0	0	0	0	0	0	0	0	0	0
Kirchlengern	2	1	0	0	-1	0	0	0	0	0	0	0	0	0	0	0	0	0	0	0	0	0	0	0	0
Löhne, Stadt	0	0	0	0	0	0	0	0	0	0	0	0	0	0	0	0	0	0	0	0	0	0	0	0	0
Rödinghausen	2	1	0	0	0	0	0	0	0	0	0	0	0	0	0	0	0	0	0	0	0	-1	0	0	0
Spenge, Stadt	0	0	0	0	0	0	0	0	0	0	0	0	0	0	0	0	0	0	0	0	0	0	0	0	0
Vlotho, Stadt	2	0	1	0	-1	0	0	0	0	0	0	0	0	0	0	0	0	0	0	0	0	0	0	0	0
Bad Driburg, Stadt	2	0	1	-1	0	0	0	0	0	0	0	0	0	0	0	0	0	0	0	0	0	0	0	0	0
Beverungen, Stadt	2	0	1	0	-1	0	0	0	0	0	0	0	0	0	0	0	0	0	0	0	0	0	0	0	0
Borgentreich, Stadt	0	0	0	0	0	0	0	0	0	0	0	0	0	0	0	0	0	0	0	0	0	0	0	0	0
Brakel, Stadt	2	0	0	0	0	0	0	0	0	0	0	0	0	0	0	0	0	0	0	0	0	1	-1	0	0
Höxter, Stadt	2	0	0	0	0	-1	0	0	0	0	0	0	0	0	0	0	0	0	0	0	0	1	0	0	0
Marienmünster, Stadt	0	0	0	0	0	0	0	0	0	0	0	0	0	0	0	0	0	0	0	0	0	0	0	0	0
Nieheim, Stadt	2	0	1	0	0	0	0	0	0	0	0	0	0	0	0	0	0	0	0	0	0	-1	0	0	0
Steinheim, Stadt	0	0	0	0	0	0	0	0	0	0	0	0	0	0	0	0	0	0	0	0	0	0	0	0	0
Warburg, Stadt	2	0	1	0	0	0	0	0	0	0	0	0	0	0	0	0	0	0	0	0	0	-1	0	0	0
Willebadessen, Stadt	0	0	0	0	0	0	0	0	0	0	0	0	0	0	0	0	0	0	0	0	0	0	0	0	0
Augustdorf	0	0	0	0	0	0	0	0	0	0	0	0	0	0	0	0	0	0	0	0	0	0	0	0	0
Bad Salzflen, Stadt	4	1	1	0	0	0	0	0	0	0	0	0	0	0	0	0	0	0	0	0	0	0	-1	-1	0
Barntrup, Stadt	2	1	0	0	-1	0	0	0	0	0	0	0	0	0	0	0	0	0	0	0	0	0	0	0	0
Blomberg, Stadt	2	0	1	0	0	0	0	0	0	0	0	0	0	0	0	0	0	0	0	0	0	-1	0	0	0
Detmold, Stadt	2	0	1	0	0	0	0	0	0	0	0	0	0	0	0	0	0	0	0	0	0	0	-1	0	0
Dörentrup	2	1	0	-1	0	0	0	0	0	0	0	0	0	0	0	0	0	0	0	0	0	0	0	0	0
Extertal	2	0	1	0	-1	0	0	0	0	0	0	0	0	0	0	0	0	0	0	0	0	0	0	0	0
Horn-Bad Meinberg, Stadt	2	1	0	0	0	-1	0	0	0	0	0	0	0	0	0	0	0	0	0	0	0	0	0	0	0
Kalletal	0	0	0	0	0	0	0	0	0	0	0	0	0	0	0	0	0	0	0	0	0	0	0	0	0
Lage, Stadt	2	0	1	0	0	0	0	0	0	0	0	0	0	0	0	0	0	0	0	0	0	-1	0	0	0
Lemgo, Stadt	4	1	1	0	0	-1	0	0	0	0	0	0	0	0	0	0	-1	0	0	0	0	0	0	0	0
Leopoldshöhe	0	0	0	0	0	0	0	0	0	0	0	0	0	0	0	0	0	0	0	0	0	0	0	0	0
Lügde, Stadt	0	0	0	0	0	0	0	0	0	0	0	0	0	0	0	0	0	0	0	0	0	0	0	0	0
Oerlinghausen, Stadt	4	1	1	-1	-1	0	0	0	0	0	0	0	0	0	0	0	0	0	0	0	0	0	0	0	0
Schieder-Schwalenberg, Stac	0	0	0	0	0	0	0	0	0	0	0	0	0	0	0	0	0	0	0	0	0	0	0	0	0
Schlangen	2	0	1	0	-1	0	0	0	0	0	0	0	0	0	0	0	0	0	0	0	0	0	0	0	0
Bad Oeynhausen, Stadt	4	1	1	-1	0	0	0	0	0	0	0	0	0	0	0	0	0	0	0	0	0	-1	0	0	0
Espelkamp, Stadt	0	0	0	0	0	0	0	0	0	0	0	0	0	0	0	0	0	0	0	0	0	0	0	0	0
Hille	2	1	0	0	0	0	0	0	0	0	0	0	0	0	0	0	0	0	0	0	0	-1	0	0	0
Hüllhorst	0	0	0	0	0	0	0	0	0	0	0	0	0	0	0	0	0	0	0	0	0	0	0	0	0
Lübbecke, Stadt	4	1	1	0	-1	0	0	0	0	0	0	0	0	0	0	0	0	0	0	0	0	-1	0	0	0
Minden, Stadt	2	0	1	0	0	0	0	0	0	0	0	0	0	0	0	0	-1	0	0	0	0	0	0	0	0
Petershagen, Stadt	4	1	1	0	-1	0	0	0	0	0	0	0	0	0	0	0	0	0	0	0	0	-1	0	0	0
Porta Westfalica, Stadt	0	0	0	0	0	0	0	0	0	0	0	0	0	0	0	0	0	0	0	0	0	0	0	0	0
Preußisch Oldendorf, Stadt	2	0	0	0	0	0	0	0	0	0	0	0	0	0	0	0	0	0	0	0	0	1	-1	0	0
Rahden, Stadt	2	1	-1	0	0	0	0	0	0	0	0	0	0	0	0	0	0	0	0	0	0	0	0	0	0
Stemwede	2	1	0	0	0	0	0	0	0	0	0	0	0	0	0	0	0	0	0	0	0	-1	0	0	0

Gemeinderäte NRW-2014	CDU	SPD	GRÜNE	FDP	DIE. LINKE	REP	NPD	ÖDP	DKP	Volksabstimmung	ZENTRUM	FAMILIE	PRO. NRW	SO!	PETO	AfD	PIRATEN	BIG	AUFBRUCH	DIE. BÜRGER	Wählergruppe.1	Wählergruppe.2	Wählergruppe.3	Wählergruppe.4	Wählergruppe.5
Altenbeken	4	1	1	-1	-1	0	0	0	0	0	0	0	0	0	0	0	0	0	0	0	0	0	0	0	0
Bad Lippspringe, Stadt	2	1	0	-1	0	0	0	0	0	0	0	0	0	0	0	0	0	0	0	0	0	0	0	0	0
Borchen	2	1	0	0	-1	0	0	0	0	0	0	0	0	0	0	0	0	0	0	0	0	0	0	0	0
Büren, Stadt	2	0	1	0	-1	0	0	0	0	0	0	0	0	0	0	0	0	0	0	0	0	0	0	0	0
Delbrück, Stadt	0	0	0	0	0	0	0	0	0	0	0	0	0	0	0	0	0	0	0	0	0	0	0	0	0
Hövelhof	2	1	0	0	-1	0	0	0	0	0	0	0	0	0	0	0	0	0	0	0	0	0	0	0	0
Lichtenau, Stadt	2	1	0	0	-1	0	0	0	0	0	0	0	0	0	0	0	0	0	0	0	0	0	0	0	0
Paderborn, Stadt	4	0	1	1	0	0	0	0	0	0	0	0	0	0	0	0	-1	0	0	0	0	-1	0	0	0
Salzkotten, Stadt	4	1	1	0	-1	-1	0	0	0	0	0	0	0	0	0	0	0	0	0	0	0	0	0	0	0
Bad Wünnenberg, Stadt	0	0	0	0	0	0	0	0	0	0	0	0	0	0	0	0	0	0	0	0	0	0	0	0	0
Breckerfeld, Stadt	2	1	0	0	-1	0	0	0	0	0	0	0	0	0	0	0	0	0	0	0	0	0	0	0	0
Ennepetal, Stadt	4	1	1	0	0	-1	0	0	0	0	0	0	0	0	0	0	-1	0	0	0	0	0	0	0	0
Gevelsberg, Stadt	2	0	1	-1	0	0	0	0	0	0	0	0	0	0	0	0	0	0	0	0	0	0	0	0	0
Hattingen, Stadt	4	1	1	-1	0	0	0	0	0	0	0	0	0	0	0	0	-1	0	0	0	0	0	0	0	0
Herdecke, Stadt	2	1	0	0	0	-1	0	0	0	0	0	0	0	0	0	0	0	0	0	0	0	0	0	0	0
Schwelm, Stadt	2	1	0	0	0	0	0	0	0	0	0	0	0	0	0	0	0	0	0	0	0	-1	0	0	0
Sprockhövel, Stadt	0	0	0	0	0	0	0	0	0	0	0	0	0	0	0	0	0	0	0	0	0	0	0	0	0
Wetter (Ruhr), Stadt	2	1	0	0	-1	0	0	0	0	0	0	0	0	0	0	0	0	0	0	0	0	0	0	0	0
Witten, Stadt	6	0	1	1	-1	0	0	0	0	0	0	0	0	0	0	0	-1	0	0	0	1	-1	0	0	0
Arnsberg, Stadt	4	1	1	0	-1	-1	0	0	0	0	0	0	0	0	0	0	0	0	0	0	0	0	0	0	0
Bestwig	2	1	0	0	0	0	0	0	0	0	0	0	0	0	0	0	-1	0	0	0	0	0	0	0	0
Brilon, Stadt	2	0	1	0	-1	0	0	0	0	0	0	0	0	0	0	0	0	0	0	0	0	0	0	0	0
Eslohe (Sauerland)	0	0	0	0	0	0	0	0	0	0	0	0	0	0	0	0	0	0	0	0	0	0	0	0	0
Hallenberg, Stadt	2	1	0	0	0	0	0	0	0	0	0	0	0	0	0	0	0	0	0	0	0	-1	0	0	0
Marsberg, Stadt	0	0	0	0	0	0	0	0	0	0	0	0	0	0	0	0	0	0	0	0	0	0	0	0	0
Medebach, Stadt	0	0	0	0	0	0	0	0	0	0	0	0	0	0	0	0	0	0	0	0	0	0	0	0	0
Meschede, Stadt	0	0	0	0	0	0	0	0	0	0	0	0	0	0	0	0	0	0	0	0	0	0	0	0	0
Olsberg, Stadt	0	0	0	0	0	0	0	0	0	0	0	0	0	0	0	0	0	0	0	0	0	0	0	0	0
Schmallenberg, Stadt	2	0	0	-1	0	0	0	0	0	0	0	0	0	0	0	0	0	0	0	0	0	1	0	0	0
Sundern (Sauerland), Stadt	2	1	0	-1	0	0	0	0	0	0	0	0	0	0	0	0	0	0	0	0	0	0	0	0	0
Winterberg, Stadt	0	0	0	0	0	0	0	0	0	0	0	0	0	0	0	0	0	0	0	0	0	0	0	0	0
Altena, Stadt	4	1	1	0	-1	-1	0	0	0	0	0	0	0	0	0	0	0	0	0	0	0	0	0	0	0
Balve, Stadt	2	1	-1	0	0	0	0	0	0	0	0	0	0	0	0	0	0	0	0	0	0	0	0	0	0
Halver, Stadt	0	0	0	0	0	0	0	0	0	0	0	0	0	0	0	0	0	0	0	0	0	0	0	0	0
Hemer, Stadt	0	0	0	0	0	0	0	0	0	0	0	0	0	0	0	0	0	0	0	0	0	0	0	0	0
Herscheid	0	0	0	0	0	0	0	0	0	0	0	0	0	0	0	0	0	0	0	0	0	0	0	0	0
Iserlohn, Stadt	2	0	1	0	0	-1	0	0	0	0	0	0	0	0	0	0	0	0	0	0	0	0	0	0	0
Kierspe, Stadt	2	0	1	0	-1	0	0	0	0	0	0	0	0	0	0	0	0	0	0	0	0	0	0	0	0
Lüdenscheid, Stadt	4	1	1	0	0	0	0	-1	0	0	0	0	0	0	0	0	0	0	0	0	0	-1	0	0	0
Meinerzhagen, Stadt	4	0	1	0	0	-1	0	0	0	0	0	0	0	0	0	0	-1	0	0	0	0	1	0	0	0
Menden (Sauerland), Stadt	2	1	-1	0	0	0	0	0	0	0	0	0	0	0	0	0	0	0	0	0	0	0	0	0	0
Nachrodt-Wiblingwerde	0	0	0	0	0	0	0	0	0	0	0	0	0	0	0	0	0	0	0	0	0	0	0	0	0
Neuenrade, Stadt	0	0	0	0	0	0	0	0	0	0	0	0	0	0	0	0	0	0	0	0	0	0	0	0	0
Plettenberg, Stadt	2	1	0	0	-1	0	0	0	0	0	0	0	0	0	0	0	0	0	0	0	0	0	0	0	0
Schalksmühle	0	0	0	0	0	0	0	0	0	0	0	0	0	0	0	0	0	0	0	0	0	0	0	0	0
Werdohl, Stadt	2	1	0	0	-1	0	0	0	0	0	0	0	0	0	0	0	0	0	0	0	0	0	0	0	0
Attendorf, Stadt	2	1	0	0	0	0	0	0	0	0	0	0	0	0	0	0	0	0	0	0	0	-1	0	0	0
Drolshagen, Stadt	2	1	-1	0	0	0	0	0	0	0	0	0	0	0	0	0	0	0	0	0	0	0	0	0	0
Finnentrop	2	0	1	0	0	0	0	0	0	0	0	0	0	0	0	0	0	0	0	0	0	0	-1	0	0
Kirchhundem	2	1	0	0	0	0	0	0	0	0	0	0	0	0	0	0	0	0	0	0	0	-1	0	0	0
Lennestadt, Stadt	2	0	1	0	0	0	0	0	0	0	0	0	0	0	0	0	0	0	0	0	0	-1	0	0	0
Olpe, Stadt	0	0	0	0	0	0	0	0	0	0	0	0	0	0	0	0	0	0	0	0	0	0	0	0	0
Wenden	0	0	0	0	0	0	0	0	0	0	0	0	0	0	0	0	0	0	0	0	0	0	0	0	0
Bad Berleburg, Stadt	4	1	1	-1	-1	0	0	0	0	0	0	0	0	0	0	0	0	0	0	0	0	0	0	0	0
Burbach	0	0	0	0	0	0	0	0	0	0	0	0	0	0	0	0	0	0	0	0	0	0	0	0	0
Erndtebrück	0	0	0	0	0	0	0	0	0	0	0	0	0	0	0	0	0	0	0	0	0	0	0	0	0
Freudenberg, Stadt	0	0	0	0	0	0	0	0	0	0	0	0	0	0	0	0	0	0	0	0	0	0	0	0	0

Gemeinderäte NRW-2014	CDU	SPD	GRÜNE	FDP	DIE. LINKE	REP	NPD	ÖDP	DKP	Volksabstimmung	ZENTRUM	FAMILIE	PRO. NRW	SO!	PETO	AfD	PIRATEN	BIG	AUFBRUCH	DIE. BÜRGER	Wählergruppe.1	Wählergruppe.2	Wählergruppe.3	Wählergruppe.4	Wählergruppe.5
Hilchenbach, Stadt	2	0	1	-1	0	0	0	0	0	0	0	0	0	0	0	0	0	0	0	0	0	0	0	0	0
Kreuztal, Stadt	2	1	0	0	-1	0	0	0	0	0	0	0	0	0	0	0	0	0	0	0	0	0	0	0	0
Bad Laasphe, Stadt	2	1	0	-1	0	0	0	0	0	0	0	0	0	0	0	0	0	0	0	0	0	0	0	0	0
Netphen, Stadt	0	0	0	0	0	0	0	0	0	0	0	0	0	0	0	0	0	0	0	0	0	0	0	0	0
Neunkirchen	0	0	0	0	0	0	0	0	0	0	0	0	0	0	0	0	0	0	0	0	0	0	0	0	0
Siegen, Stadt	0	0	0	0	0	0	0	0	0	0	0	0	0	0	0	0	0	0	0	0	0	0	0	0	0
Wilnsdorf	2	1	0	-1	0	0	0	0	0	0	0	0	0	0	0	0	0	0	0	0	0	0	0	0	0
Anröchte	2	0	1	-1	0	0	0	0	0	0	0	0	0	0	0	0	0	0	0	0	0	0	0	0	0
Bad Sassendorf	0	0	0	0	0	0	0	0	0	0	0	0	0	0	0	0	0	0	0	0	0	0	0	0	0
Ense	2	1	0	0	-1	0	0	0	0	0	0	0	0	0	0	0	0	0	0	0	0	0	0	0	0
Erwitte, Stadt	0	0	0	0	0	0	0	0	0	0	0	0	0	0	0	0	0	0	0	0	0	0	0	0	0
Geseke, Stadt	0	0	0	0	0	0	0	0	0	0	0	0	0	0	0	0	0	0	0	0	0	0	0	0	0
Lippetal	2	1	0	0	0	0	0	0	0	0	0	0	0	0	0	0	0	0	0	0	0	-1	0	0	0
Lippstadt, Stadt	2	1	0	0	0	0	0	0	0	0	0	0	0	0	0	0	0	0	0	0	0	0	-1	0	0
Möhnesee	0	0	0	0	0	0	0	0	0	0	0	0	0	0	0	0	0	0	0	0	0	0	0	0	0
Rüthen, Stadt	2	0	1	0	-1	0	0	0	0	0	0	0	0	0	0	0	0	0	0	0	0	0	0	0	0
Soest, Stadt	2	0	1	0	0	0	0	0	0	0	0	0	0	-1	0	0	0	0	0	0	0	0	0	0	0
Warstein, Stadt	2	0	0	0	-1	0	0	0	0	0	0	0	0	0	0	0	0	0	0	0	0	1	0	0	0
Welper	0	0	0	0	0	0	0	0	0	0	0	0	0	0	0	0	0	0	0	0	0	0	0	0	0
Werl, Stadt	0	0	0	0	0	0	0	0	0	0	0	0	0	0	0	0	0	0	0	0	0	0	0	0	0
Wickede (Ruhr)	2	1	0	0	0	0	0	0	0	0	0	0	0	0	0	0	0	0	0	0	0	-1	0	0	0
Bergkamen, Stadt	2	0	1	0	0	0	0	0	0	0	0	0	0	0	0	0	0	0	0	0	0	-1	0	0	0
Bönen	0	0	0	0	0	0	0	0	0	0	0	0	0	0	0	0	0	0	0	0	0	0	0	0	0
Fröndenberg / Ruhr, Stadt	0	0	0	0	0	0	0	0	0	0	0	0	0	0	0	0	0	0	0	0	0	0	0	0	0
Holzwickede	0	0	0	0	0	0	0	0	0	0	0	0	0	0	0	0	0	0	0	0	0	0	0	0	0
Kamen, Stadt	2	1	-1	0	0	0	0	0	0	0	0	0	0	0	0	0	0	0	0	0	0	0	0	0	0
Lünen, Stadt	4	1	1	0	-1	0	0	0	0	0	0	0	0	0	0	0	0	0	0	0	0	-1	0	0	0
Schwerte, Stadt	0	0	0	0	0	0	0	0	0	0	0	0	0	0	0	0	0	0	0	0	0	0	0	0	0
Selm, Stadt	2	1	0	0	-1	0	0	0	0	0	0	0	0	0	0	0	0	0	0	0	0	0	0	0	0
Unna, Stadt	2	0	0	1	0	0	0	0	0	0	0	0	0	0	0	0	0	0	0	0	0	-1	0	0	0
Werne, Stadt	2	0	1	0	-1	0	0	0	0	0	0	0	0	0	0	0	0	0	0	0	0	0	0	0	0

Gemeinderäte NRW-2014		CDU	SPD	GRÜNE	FDP	DIE. LINKE	REP	NPD	ÖDP	DKP	Volksabs timmung	ZENTRU M	FAMILIE	PRO. NRW	SO!	PETO	AfD	PIRATEN	BIG	AUFBRU CH.C	DIE. BÜRGER	Wählerg ruppe.1	Wählerg ruppe.2	Wählerg ruppe.3	Wählerg ruppe.4	Wählerg ruppe.5		
	Summe	1063,833€	1250,060€	2437,651€	5292,443€	3261,355€	171,5780€	351,6352€	3,622844€	118,3149€	337,1915€	416,1244€	24,33899€	315,8606€	30,80008€	1,158150€	736,0045€	1590,255€	556,9361€	73,03235€	5,730305€	3548,647€	3560,141€	1176,995€	105,5127€	59,14724€		
Bedburg-Hau		4,401466786	0,859448€	2,5404954	0,844501€	0,157021€																						
Emmerich am Rhein, Stadt		171,9231601	1,315653€	0,766154€	1,198046€	10,53166€	108,7883€																					
Geldern, Stadt		78,18374186	2,440982€	1,393139€	10,63399€	13,80627€	38,41725€											11,4921										
Goch, Stadt		45,21051499	2,766577€	0,121689€	0,038230€	13,23912€																						
Issum		1,556128356	0,035633€	0,600075€		0,920419€																						
Kalkar, Stadt		32,16418386	0,270086€	3,015049€	21,35703€	4,694557€																						
Kerken		55,18452158	14,893751€	3,064844€		36,39777€																						
Kevelaer, Stadt		21,8945391	0,653473€	0,093093€	12,51868€	8,553043€																						
Kleve, Stadt		19,57284786	3,3891061€	2,046628€	3,724054€	8,351166€																						
Kranenburg		17,89265226	2,777543€	0,772270€	1,484898€	12,85794€																						
Rees, Stadt		2,506163542	0,176457€	0,001522€	1,690388€	0,637795€																						
Rheurdt		23,70129252	5,009602€	1,889419€	9,037539€	7,764731€																						
Straelen, Stadt		29,96150123	1,2711094€	2,234485€		20,63813€																						
Uedem		4,796973474	0,210672€	0,057885€	0,594674€	3,933740€																						
Wachtendonk		10,66923006	0,349426€	0,208812€	0,748457€	18,135459€																						
Weeze		12,01272527	1,491420€	0,004550€	0,386241€	10,13051€																						
Erkrath, Stadt		32,64283506	2,567426€	3,112030€	1,351378€	9,881390€	5,428332€																					
Haan, Stadt		58,11654172	0,889357€	0,897960€		8,461638€																						
Heiligenhaus, Stadt		17,79592708	3,978315€	0,7249941€	4,935570€	5,756417€																						
Hilden, Stadt		286,9989254	15,7351310€	4,08904€	2,031221€	7,8172531€																						
Langenfeld (Rhld.), Stadt		81,10475808	10,35524€	12,51000€	8,978960€	42,58681€																						
Mettmann, Stadt		200,5753811	0,120854€	0,656381€	14,04424€	5,597993€	124,0795€																					
Monheim am Rhein, Stadt		228,0806588	0,941427€	42,21800€	18,48453€	78,67310€	86,60544€																					
Ratingen, Stadt		118,9894437	0,157609€	0,581453€	40,39607€	22,19986€																						
Velbert, Stadt		165,6096595	4,359932€	0,920347€	6,787918€	44,42805€	20,800831€																					
Wülfrath, Stadt		60,94165491	0,630012€	0,185119€	3,374101€	38,74214€	0,160473€																					
Dormagen, Stadt		341,7011961	4,198703€	0,418673€	0,820071€	1,225293€	233,5788€																					
Grevenbroich, Stadt		195,8381655	0,834300€	0,963658€	4,155327€	26,61195€	32,11957€																					
Jüchen		102,1025544	3,375530€	0,174550€	1,188544€	9,394308€	27,034481€																					
Kaarst, Stadt		167,0411563	0,429907€	11,50041€	0,000243€	0,077829€	19,41688€																					
Korschenbroich, Stadt		155,4477021	1,7461201€	1,258931€	7,488276€	10,08015€																						
Meerbusch, Stadt		79,98192396	4,164940€	0,4490601€	2,0814241€	1,632908€	69,59326€																					
Neuss, Stadt		632,3424655	0,036968€	7,885793€	11,435591€	26,73206€	29,83408€																					
Rommerskirchen		37,63478592	0,1285714€	1,6425781€		0,34,75																						
Brüggen		20,24927212	5,4464501€	4,1410174€	2,806118€	5,574655€																						
Grefrath		25,84612987	1,424721€	2,8369824€	9,120947€	12,46347€																						
Kempfen, Stadt		228,6248784	1,0150194€	0,9474574€	1,403061€	3,268624€	55,21568€																					
Nettetal, Stadt		46,07891877	0,66939€	3,543821€	8,258681€	7,485555€																						
Niederkrüchten		26,10058088	0,6084617€	4,380536€	9,550108€	1,793737€	9,208994€																					
Schwalmtal		5,843002151	0,052244€	0,289549€	0,078941€	5,422266€																						
Tönisvorst, Stadt		92,91775088	0,210291€	7,486132€	19,58294€	12,68929€																						
Viersen, Stadt		84,25372865	5,3366454€	7,690494€	16,01190€	11,624381€	1,623054€																					
Willich, Stadt		15,15189897	0,0080604€	5,087192€	10,022054€	0,034592€																						
Alpen		5,704973358	0,0757512€	3,0381077€	2,516052€	0,075062€																						
Dinslaken, Stadt		204,1052815	16,79020€	0,105273€	0,023922€	3,4324314€	4,837529€																					
Hamminkeln, Stadt		33,03051463	0,128884€	10,7201311€	18,88180€	0,062016€																						
Hünxe		56,59428421	1,775773€	3,027765€	7,380146€	14,66802€																						
Kamp-Lintfort, Stadt		104,4365524	0,575972€	0,9790017€	2,76655€	1,189541€	19,419451€																					
Moers, Stadt		318,1063901	4,491002€	3,844074€	2,668643€	21,005154€	37,835831€																					
Neukirchen-Vluyn, Stadt		33,99357722	1,879012€	0,447650€	0,561737€	29,130531€																						
Rheinberg, Stadt		29,89575122	2,795214€	4,536718€	9,0184311€	10,20000€	3,345381€																					
Schermbeck		18,96397273	0,008317€	3,516874€	2,058108€	8,084448€																						
Sonsbeck		43,8091973	4,121403€	7,192704€	8,212725€	16,86478€																						
Voerde (Niederrhein), Stadt		91,10588091	3,500426€	0,527918€	29,51100€	13,58654€	21,68532€																					
Wesel, Stadt		190,3417239	19,16692€	1,330461€	0,141477€	6,2																						

Gemeinderäte NRW-2014	CDU	SPD	GRÜNE	FDP	DIE. LINKE	REP	NPD	ÖDP	DKP	Volksabstimmung	ZENTRUM	FAMILIE	PRO. NRW	SO!	PETO	AfD	PIRATEN	BIG	AUFBRUCH	DIE. BÜRGER	Wählergruppe.1	Wählergruppe.2	Wählergruppe.3	Wählergruppe.4	Wählergruppe.5
Baesweiler, Stadt	30,9881532	3,3390186	0,0220677	10,996790	2,9643778	13,665898																			
Eschweiler, Stadt	156,2579598	8,2970231	2,0436411	30,261948	8,7169458	0,0221750											106,60028				0,3159373				
Herzogenrath, Stadt	133,4830841	1,4426362	0,1072661	20,690395	43,674274	34,971344											32,597165								
Monschau, Stadt	64,35017345	0,1529738	1,4644127	21,199011	40,348760																1,1850124				
Roetgen	35,40929812	0,5718918	1,7954818	3,2689605	26,896031																2,8769305				
Simmerath	29,39900406	5,7368805	1,8106665	11,296141	6,8764850																3,6788281				
Stolberg (Rhld.), Stadt	498,026592	0,6653285	0,8477882	48,908845	62,828398	10,581400	167	82,906337									0,4172731				41,871215	82			
Würselen, Stadt	129,9602287	12,606083	0,2582462	3,6322452	38,389544	56,206124															18,867984				
Aldenhoven	64,94364332	1,7942105	1,9124065	1,5535701	53,180024																6,5034320				
Düren, Stadt	262,5987093	6,6742697	2,0624095	2,0660756	40,489308	27,448385										11,883806					0,974454	171			
Heimbach, Stadt	17,51328497	1,2633420	0,0112612	6,9876760	2,6806930																6,5703125				
Hürtgenwald	37,54660357	4,2679885	3,9883780	12,082734	7,3125738	9,8949285																			
Inden	28,75092734	1,7472924	0,4228187	0,8636363	25,686046																0,0311332				
Jülich, Stadt	41,90939174	4,7222807	4,4181750	0,1018776	26,751417																5,9156397				
Kreuzau	53,61788812	3,5628215	3,6697573	9,2017681	37,183544																				
Langerwehe	145,5519901	17,982266	0,0622961	5,3422965	5,1651314	117																			
Linnich, Stadt	110,5615708	1,8711135	5,5733213	11,939750	2,3648097												79,608408				9,2041666				
Merzenich	93,46983923	2,1976788	7,8640670	0,4985121	80																0,2910918	2,6184893			
Nideggen, Stadt	17,3616609	0,0037521	1,5362105	5,0907152	1,6298637																7,1635974	1,9375213			
Niederzier	119,2473594	0,3410681	15,588706	24,039054	79,278525																				
Nörvenich	34,55905918	0,5370310	0,2530067	14,789494	17,158680																1,8208467				
Titz	17,17253145	2,4542720	0,9080035	1,3141795	6,9954087																5,5006670				
Vettweiß	89,84668567	5,8706035	0,3536711	1,2791073	76																6,3433034				
Bedburg, Stadt	27,60746516	0,7511518	0,6904995	4,5409104	21,550157																0,0747452				
Bergheim, Stadt	54,62650821	5,5723015	0,4555696	6,8512135	0,3840384	0,8147018							39,739873								0,8088093				
Brühl, Stadt	149,388885	1,3195045	1,0723175	0,5879205	17,222614	57,414006											8,4419397				63,330581				
Elsdorf, Stadt	30,66651392	0,0305505	4,9119852	0,3065490	22,069475																3,3479493				
Erfstadt, Stadt	83,51151733	6,8041117	1,1835645	4,6708842	0,2214202												61,843417				8,7881194				
Frechen, Stadt	57,2542647	4,0046843	3,7495513	18,590297	18,504373	0,0202138															12,385143				
Hürth, Stadt	412,1017	7,6804656	4,8369185	7,9862787	79,738632	18,561167											252,03395				41,264242				
Kerpen, Stadt	270,2071716	0,6318156	0,5049046	0,9575380	7,8115770	0,1767345											0,8372611				73,048227	186,23911			
Pulheim, Stadt	82,24283086	0,4174585	0,0000000	6,5320144	18,253606								47,442713								9,5970370				
Wesseling, Stadt	78,08683325	0,0997558	0,1702371	3,0558484	0,8458027	31,478302															42,436886				
Bad Münstereifel, Stadt	59,478331	0,0996258	8,4187528	5,9445842	15,397203	16,603205															13,014960				
Blankenheim	13,37177736	0,2253374	1,1882927	3,9486550	0,4282368																7,5812551				
Dahlem	13,04832122	2,9967688	0,8859905	9,1655614																					
Euskirchen, Stadt	38,14859538	0,3462368	1,6454671	13,561536	5,4893265	13,603617															3,5024104				
Hellenthal	45,70373749	0,0244337	2,6670025	8,3392734	0,2371401																22,584192	11,851695			
Kall	22,02125882	0,0090375	0,4024591	18,117225	2,7994494	0,6930870																			
Mechernich, Stadt	59,20301274	8,7830747	2,0706248	0,0761475	40,005197	0,1702435															8,0977244				
Nettersheim	18,58414497	2,8533664	3,7073440	0,4243810																	11,599053				
Schleiden, Stadt	11,473835	4,0963946	7,2411501	0,0520530	0,0748685																0,0093687				
Weilerswist	2,116591771	1,0302235	0,4525948	0,0006160	0,6331562																				
Zülpich, Stadt	61,40555755	7,4941417	0,6332831	18,033695	2,8150685	17,521977															14,896946	0,0104446			
Erkelenz, Stadt	74,58010365	0,1657538	3,4806802	2,7309571	0,0004807																41,382931	10,630422			
Gangelt	47,9976017	1,6014575	14,510164	19,462972	2,9933816																5,5174287	3,9121964			
Geilenkirchen, Stadt	62,76895168	0,0000000	0,2425134	0,0019807	14,118215	26,668285															10,613255				
Heinsberg, Stadt	38,08130164	2,0745256	10,127023	9,6124218	14,477990																1,7893405				
Hückelhoven, Stadt	76,29460875	3,7362791	6,2609727	0,9399795	9,1991815	36,996706															14,778782				
Selkant	12,03756798	0,1373390	0,1080432	5,7883715	0,6219375																5,3818762				
Übach-Palenberg, Stadt	164,8556648	1,4565125	4,1616072	0,3703355	49,743602																35,968176	73,155430			
Waldfeucht	10,89897896	2,4771738	2,3793250	4,2866787	0,8790140																0,8767872				
Wassenberg, Stadt	19,75310683	0,0081514	0,0077600	4,8978438	1,0215124	13,817838																			
Wegberg, Stadt	21,56200185	0,0055621	1,0855640	10,182695	3,3804344																3,3702055	3,5375397			
Bergneustadt, Stadt	92,23144518	6,9271353	1,0950585	7,7015582	2,4648608																0,0428321				
Engelskirchen	33,29806099	4,1445557	0,5824156	15,0720518	10,145824	4,4100842															0,9874955				
Gummersbach, Stadt	33,76478835	0,1806570	2,3523520	3,3340022	7,9079442	1,1047785											18,885054								

Gemeinderäte NRW-2014	CDU	SPD	GRÜNE	FDP	DIE. LINKE	REP	NPD	ÖDP	DKP	Volksabs timmung	ZENTRU M	FAMILIE	PRO. NRW	SO!	PETO	AfD	PIRATEN	BIG	AUFBRU CH.C	DIE. BÜRGER	Wählerg ruppe.1	Wählerg ruppe.2	Wählerg ruppe.3	Wählerg ruppe.4	Wählerg ruppe.5
Dülmen, Stadt	52,2862377	9,604232	10,32303	5,9477207	26,354251	0,0569962																			
Havixbeck	7,012890675	0,410796	0,8450904	0,160606	5,5963967																				
Lüdinghausen, Stadt	24,34195769	1,718392	0,0884027	18,64083	1,9055597																1,988769				
Nordkirchen	34,76426684	0,196765	1,015312	0,065983	11,99025																21,495954				
Nottuln	12,52842721	0,299048	2,0663294	0,055049	0,035290	9,308563															0,764145				
Olfen, Stadt	32,59993794	0,730412	1,962894		19,66420																10,242424				
Rosendahl	24,58909878	11,45442	7,292655	1,026755	1,445670																3,369593				
Senden	34,00633234	4,575967	5,300407	13,93339	1,072714																9,123848				
Castrop-Rauxel, Stadt	43,18067879	3,058283	0,109310	0,000376	8,445389	23,79591															7,5397184	0,231687			
Datteln, Stadt	265,7655965	3,469797	1,058868		11,87461	33,887004											127				9,215932	26,23125	53,02812		
Dorsten, Stadt	62,17803689	13,49082	0,2486294	3,749053	1,569672	21,420519															40,69933				
Gladbeck, Stadt	724,3464565	17,402997	1,697423	24,28147	27,39863	13,22018			118,3149								11,31470				19,23132	169,44007	212	50,89742	759,14724
Haltern am See, Stadt	75,82200915	3,381559	0,523256	6,632854	22,97373																0,013450	142,29714			
Herten, Stadt	284,5935075	0,1840364	6,039218	58,14478	3,075957	12,38085															34,114057	73,769387	96,88520		
Marl, Stadt	258,1293983	2,8752104	7,274409	42,30626	79,13003	3,276230											8,487709				3,685691	88,49238	18,82789	513,77356	
Oer-Erkenschwick, Stadt	62,70827272	0,168649	0,057327	8,293283	0,075242	5,469081															2,149694	0,342986	146,15200		
Recklinghausen, Stadt	187,6883434	0,1584507	3,042741	0,165716	66,18652	14,711431															67,42348	46			
Waltrop, Stadt	132,7046021	1,086224	13,75291	2,078539	43,26745	45,15715															11,65798	15,70432			
Altenberge	17,32936164	2,983695	19,509269	2,21462																	2,621769				
Emsdetten, Stadt	49,91049758	1,567533	0,016079	9,982488	0,021097	34,62059															0,239324	3,4633804			
Greven, Stadt	175,9941142	13,06111	14,60858	0,073222	53,88672	53,88672															18,27542	22,20232			
Hörstel, Stadt	6,615115419	2,284112	2,89934	0,944083	0,483389																0,004187				
Hopsten	33,17586176	0,122875	0,458175	7,352342	4,149099																21,09336				
Horstmar, Stadt	23,08192823	0,018575	2,486486	17,6842																	2,892655				
Ibbenbüren, Stadt	91,73232377	10,81978	2,156208	0,650153	42,52148	14,920238															30,66445				
Ladbergen	15,13647567	1,434498	2,339776	10,61932	0,742874																				
Laer	38,21752774	1,368276	10,95719	3,654543	1,229194																21,00832				
Lengerich, Stadt	12,40760639	0,101972	0,027810	1,375000	10,90282																				
Lienen	28,64378489	1,196319	1,284953		20,11968																6,042826				
Lotte	22,38355635	1,284476	3,408375	12,59284	5,097860																				
Metelen	21,19855964	0,281004	8,545342																						
Mettingen	61,82741062	2,637024	1,171278	3,585590	54,39255																2,372212				
Neuenkirchen	28,16292731	0,003603	3,644193	2,499032																	0,040964				
Nordwalde	38,06687438	1,611449	5,356842	18,69349	12,24875																22,01609				
Ochtrup, Stadt	64,28634762	5,350046	1,983535	43,56707	13,19596																0,156338				
Recke	83,45184557	10,95217	14,094708		68,24230																0,189723				
Rheine, Stadt	74,21351794	20,82194	1,808109	13,34762	19,66546	7,139705															0,162661				
Saerbeck	91,30729683	4,963235	0,42	13,608	70																11,43066				
Steinfurt, Stadt	68,83317345	2,863801	4,769471	1,526619	5,415898	45,63357															2,316061				
Tecklenburg, Stadt	19,639802	0,248029	0,883474	0,042764	18,46553																8,048811	0,574992			
Westerkappeln	41,18646403	0,011067	2,600692	7,882228	23,19803																				
Wettringen	39,16968194	11,01316	0,512784		23,27183																7,494442				
Ahlen, Stadt	46,30894437	0,780724	1,659743	28,98310	1,111409	2,567958															4,371900				
Beckum, Stadt	17,45368708	1,754251	2,566163	0,111536	5,737113																4,167075	17,038926			
Beelen	15,84455837	0,344488	1,875886	10,94654	0,238126												0,002148				7,282474				
Drensteinfurt, Stadt	15,37923293	0,247012	5,014245	6,908569	3,209404																2,439516				
Ennigerloh, Stadt	25,65458943	1,381850	0,350947		13,05870																10,24145	0,621625			
Everswinkel	42,36969812	9,803187	6,006240	23,17748	3,382787																				
Oelde, Stadt	104,8240449	1,532921	0,309236	16,040584	66,79051																10,648634	19,50214			
Ostbevern	8,157500804	0,629017	0,003592	6,011223	1,513667																				
Sassenberg, Stadt	30,58472173	5,334626	1,462804	0,016743	17,46510																6,305438				
Sendenhorst, Stadt	1,980166531	0,022212	0,411064		0,076196																0,083792				
Telgte, Stadt	30,10711234	4,805781	8,774677	4,880646	11,64600																1,3869004				
Wadersloh	16,83767095	0,339153	0,043676		13,86484																2,589998				
Warendorf, Stadt	172,8499773	0,011758	3,922295	6,680082	17,69187	14															2,543969				
Borgholzhausen, Stadt	15,50065965	5,138862	10,366764	0,742115	8,829188																0,423728				
Gütersloh, Stadt	296,1114631	0,104283	2,720147	0,400409	107,3628	63,63324															5,380295	116,5102			

Gemeinderäte NRW-2014	CDU	SPD	GRÜNE	FDP	DIE. LINKE	REP	NPD	ÖDP	DKP	Volksabs timmung	ZENTRU M	FAMILIE	PRO. NRW	SO!	PETO	AfD	PIRATEN	BIG	AUFBRU CH.C	DIE. BÜRGER	Wählerg ruppe.1	Wählerg ruppe.2	Wählerg ruppe.3	Wählerg ruppe.4	Wählerg ruppe.5
Halle (Westf.), Stadt	57,39802132	1,4151800	5,2368091	12,306097	9,7834906																26,248121	2,4083225			
Harsewinkel, Stadt	35,64928415	1,0549150	2,0661807	32,459257																	0,0689306				
Herzebrock-Clarholz	14,05524141	0,0128030	1,6292430	10,285745																	0,6374527	1,4899973			
Langenberg	13,2028043	0,3933770	2,2892651	1,5088962	8,4435214																0,5677443				
Rheda-Wiedenbrück, Stadt	160,4688387	18,071674	6,5189795	8,1672631	0,0866305	52,447851															75,176435				
Rietberg, Stadt	7,154934784	1,6622922	2,5829343	0,0067153	2,0510926																0,8519002				
Schloß Holte-Stukenbrock, S	64,92519076	1,8924795	1,2162465	9,2705000	18,487611																34,058352				
Steinhagen	62,23911109	1,0181811	1,5071891	4,8420440	48,886296																5,9853976				
Verl, Stadt	35,02180019	1,9601295	0,1859816	0,4394266	32,390935																0,0453267				
Versmold, Stadt	51,17251423	4,0744444	0,2834977	11,924095	13,488333																21,402135				
Werther (Westf.), Stadt	18,57507434	0,0817273	0,6662662	1,7497126	14,743802																1,3335654				
Bünde, Stadt	29,97696542	2,8604912	0,5366146	0,1881997	0,0215830																26,370076				
Enger, Stadt	15,8360083	4,1985775	4,3330120	2,5310282	4,7733904																				
Herford, Stadt	292,0274671	1,3223075	0,8029126	1,5463835	20,742081	15,282865															250,34980	1,9811054			
Hiddenhausen	46,54048008	0,2004421	0,1422255	32,163533	6,7620531																7,2722254				
Kirchlengern	11,19308556	0,7104271	0,0151162	0,1758497	10,125252																0,1664395				
Löhne, Stadt	29,50598481	1,0409280	0,4601115	2,2785780	0,1648966	22,752926															2,8085430				
Rödinghausen	27,52673183	2,1461201	0,8416021	16,740376																	7,7986306				
Spenge, Stadt	6,817815261	3,0146546	1,5256934	1,0495667	0,8210515																0,4068482				
Vlotho, Stadt	36,1150285	0,6669917	1,1419060	23,029413	10,736227																0,5404897				
Bad Driburg, Stadt	58,09718404	0,0365070	0,0655737	20,389191	25,735590	7,8147840															3,6228446				
Beverungen, Stadt	16,39194852	0,9383365	5,5727081	0,7851835	9,0957194																0,4326923				
Borgentreich, Stadt	22,86772328	3,6977395	0,0453362	17,481026	1,6436212																				
Brakel, Stadt	94,99385145	7,6412926	0,3713265	25,798967	1,0755626																13,833550	46,273151			
Höxter, Stadt	47,81977497	0,0337110	4,8912136	0,4089415	12,959198	11,771820															17,608371	0,1465185			
Marienmünster, Stadt	15,51374204	2,2752384	3,8950001																		2,3318513	7,0116520			
Nieheim, Stadt	10,23025627	0,1366471	0,3701584	5,7719704																	3,9514802				
Steinheim, Stadt	17,94537199	2,5708755	0,0251224	15,317516																	0,0318571				
Warburg, Stadt	77,6294892	3,9168975	2,1861612	11,744974	34,581800	0,3899446															24,809702				
Willebadessen, Stadt	3,554678895	1,5576057	1,9970731																						
Augustdorf	12,44805786	1,9914710	2,4545976	6,5551545																	1,4468335				
Bad Salzuflen, Stadt	103,8833783	4,6646666	3,5960106	2,7265530	0,6057440	6,4737037															0,1467356				
Barntrup, Stadt	4,939498076	0,2366801	0,5567667	2,3581001	1,7879510																				
Blomberg, Stadt	35,76979927	6,3813255	3,0581564	0,2669680	20,732254																5,3310941				
Detmold, Stadt	206,3620825	0,8137236	1,0746665	34,214117	28,301865	2,0227250															65,684521				
Dörentrup	17,34719834	1,1383387	0,1309712	10,571282	5,5066056																				
Extertal	14,10201064	0,2447457	7,9458616	5,0052083																	0,9061946				
Horn-Bad Meinberg, Stadt	35,06966491	3,5170896	2,0501874	4,1276380	0,3498206	6,7711262															18,253802				
Kalletal	19,47320052	1,8474256	1,4013600	2,3573446																	13,867065				
Lage, Stadt	21,16664773	0,8303810	0,1436193	6,9162435	1,2895723																7,3478301				
Lemgo, Stadt	92,51768288	16,916627	0,7978287	0,0081626	0,0004081	59,003460															9,2054712				
Leopoldshöhe	43,12875277	0,4885641	7,0764792	0,0991735	35,464535																6,5857244				
Lügde, Stadt	16,64864555	3,7150545	1,6192317	11,147202																	0,1671563				
Oerlinghausen, Stadt	36,33356114	1,6964374	2,5613422	8,7717317	15,128591																8,1754583				
Schieder-Schwalenberg, Sta	13,39879807	0,1908191	0,8150985	5,4008716	6,4343641																0,5576445				
Schlangen	8,170985964	2,9940501	1,7465870	1,9806206	1,4497280																				
Bad Oeynhausen, Stadt	139,7002637	0,1461844	1,1740274	24,770144	48,264466	2,0484297															4,0016196	59,295390			
Espelkamp, Stadt	26,29706206	5,4192193	0,9827615	0,1305703	1,4800586																18,284452				
Hille	50,06550905	5,8600724	0,6265341	6,0756287	1,4095131																36,093760				
Hüllhorst	14,8901364	0,4004977	3,9334501	0,5863225	9,9698654																				
Lübbecke, Stadt	69,00849215	2,6968594	0,0493077	21,993261	31,618081																10,195737	2,4552435			
Minden, Stadt	305,9087547	1,5109573	3,0991763	0,0102507	5,1169574	1,6280157															48,781476	1,1011966			
Petershagen, Stadt	47,52827504	1,0298760	0,0060884	7,5634941	6,2596520																32,669164				
Porta Westfalica, Stadt	31,69096862	2,5565826	12,932705	0,6117414	14,803975																0,7859595				
Preußisch Oldendorf, Stadt	24,31170602	0,0001386	1,7490832	0,2604130																	2,3698155	8,1167271	11,815526		
Rahden, Stadt	11,90829386	0,9919454	4,8587156	5,6484800	0,0254042																0,3837476				
Stemwede	7,116499611	1,2747685	3,4560172	0,7735020	0,3387737																1,2734375				

Gemeinderäte NRW-2014	CDU	SPD	GRÜNE	FDP	DIE. LINKE	REP	NPD	ÖDP	DKP	Volksabstimmung	ZENTRUM	FAMILIE	PRO. NRW	SO!	PETO	AfD	PIRATEN	BIG	AUFBRUCH	DIE. BÜRGER	Wählergruppe.1	Wählergruppe.2	Wählergruppe.3	Wählergruppe.4	Wählergruppe.5
Altenbeken	52,36235973	2,7245500	1,6498250	12,526540	35,434454																0,0269862				
Bad Lippspringe, Stadt	24,52797759	0,0279201	2,8661270	4,8279670	1,2381460																2,5014520				
Borchen	64,33392141	3,0719964	4,4925960	0,0435900	28,656730																27,163454	0,9055490			
Büren, Stadt	24,0670656	0,6677050	3,2688220	6,2100180	13,920510																				
Delbrück, Stadt	6,963355616	0,6575580	3,4459080	1,7931730	1,0667140																				
Hövelhof	32,09370438	7,6515130	1,3028110	8,7386900	14,400680																				
Lichtenau, Stadt	26,24144462	0,8626610	0,8976550	0,0000560	24,481070																				
Paderborn, Stadt	127,6167205	2,2891160	3,4430100	7,9584000	1,5582600											26,568390	76,248080				8,8786170	0,6728370			
Salzkotten, Stadt	90,81487259	6,1171040	10,597330	6,7004180	25,562840	41,837170																			
Bad Wünnenberg, Stadt	0,1213247645	0,0015350	0,0084950		0,1112940																				
Breckerfeld, Stadt	19,38223857	0,1277440	1,1245130	2,8752360	11,655170																				
Ennepetal, Stadt	75,42345074	0,0353670	0,5946260	0,6885710	34,266720	18,751570										0,2943030	13,643060				7,1492170				
Gevelsberg, Stadt	98,78054042	0,3973120	5,6864840	16,206610	4,9960520																7,4940790	64			
Hattingen, Stadt	107,34455	7,5221740	2,5137920	22,334920	1,4839580	1,3852540											72,104440								
Herdecke, Stadt	27,85930607	1,6831000	2,2875520	11,4110110	0,0945160	12,383120																			
Schwelm, Stadt	187,4096968	1,0261430	0,3305970	14,530130	18,440710	2,9110880															5,7303050	118,440710	126		
Sprockhövel, Stadt	43,7904223	1,4946230	10,758070	0,7742790	15,995560	0,3445030											3,9952430				10,428120				
Wetter (Ruhr), Stadt	97,30255307	6,8625040	4,9104820	0,0029170	30,535270												4,5176250				34,604500	15,869240			
Witten, Stadt	239,8841382	0,2137210	2,1832180	8,6483200	50,146600	10,018040							0,1425090				78,126970				22,010830	49,054370	6,7462680	11,692270	
Arnsberg, Stadt	65,0029977	0,0006460	11,731120	3,5663450	4,3737750	40,743860											4,1475280	0,4397090							
Bestwig	15,67123318	0,3832720	0,0686030																						
Brilon, Stadt	44,74893731	8,0841820	2,3308580		6,5817590	5,9860530															21,766080				
Eslohe (Sauerland)	7,564000733	2,2339470	0,2485830		5,0814690																				
Hallenberg, Stadt	2,164097569	0,4995380	0,3970580																			1,2675			
Marsberg, Stadt	56,44612451	0,1616150	10,974790	5,4566230	38,212470																1,6406180				
Medebach, Stadt	8,689789982	1,3233860	1,0474900		6,1136270																0,2052840				
Meschede, Stadt	46,10187197	0,2811830	3,7545300	10,707680	4,1912140																0,0059800	27,161270			
Olsberg, Stadt	5,95165041	0,0003690	1,3433040	4,6079760																					
Schmallenberg, Stadt	34,20288238	0,9273890	1,8422030	17,005010																					
Sundern (Sauerland), Stadt	39,18066705	0,1042940	1,0501640	15,227040	2,7955560	20,003340															0,0002580				
Winterberg, Stadt	0,3291509685	0,1551680	0,1572970		0,0166840																				
Altena, Stadt	102,0514523	3,1484400	5,7661070	8,8281440	37,719060	35,871880															10,717800				
Balve, Stadt	8,813364331	2,3850000	6,2383340																		0,1900290				
Halver, Stadt	11,13678297	3,3641280	1,4732180	2,5869650	1,2598460																2,4526230				
Hemer, Stadt	47,82209474	2,4588530	1,0959250		0,0018470	32,392590															9,6805410	2,1923280			
Herscheid	26,91971587	0,0112220	2,4862940	22,411050	0,2473270																1,7638200				
Iserlohn, Stadt	103,7684398	5,8630860	1,2623450	38,910290	1,1829120	46,149990											0,6550250	1,6408270			8,1039530				
Kierspe, Stadt	11,25303567	0,0034300	0,6816630	0,2044980	10,257590																0,0837640	0,0220840			
Lüdenscheid, Stadt	166,816501	0,1487220	8,6223300	21,833430	13,125820	8,6059950		44,227480													70,252700				
Meinerzhagen, Stadt	45,90558603	0,2554450	1,8422270	1,1668890	1,1716680	21,782400											3,5199010				16,167040				
Menden (Sauerland), Stadt	26,22207955	0,5644730	11,009640	2,8567850	0,0603100	0,0810780															1,6893520	9,9604290			
Nachrodt-Wiblingwerde	1,434127501	0,4710740	0,0105260																		0,9525260				
Neuenrade, Stadt	17,48709338	0,6347960	1,2716340	0,9204160	12,331270																2,3289660				
Plettenberg, Stadt	53,53732965	1,0272660	4,9757900	1,6488240	9,2658640																5,5256380				
Schalksmühle	2,511016491	0,6404360	0,7683140		0,9360490																0,1662150				
Werdohl, Stadt	31,49183051	1,2879680	1,2737620		28,481500																0,4485930				
Attendorf, Stadt	70,24357626	1,0339870	5,5070650	30,818960	20,002290																12,881260				
Drolshagen, Stadt	9,814860374	2,8860270	3,6964030																		0,6807180	2,5517100			
Finnentrop	22,30975703	0,6619330	3,6992																		7,4130100	10,535610			
Kirchhundem	28,19200686	0,1847860	1,7524020	19,371770																	6,8830430				
Lennestadt, Stadt	114,8923616	8,4070340	7,8449850	1,4041580																	8,2361830	89			
Olpe, Stadt	14,64678813	1,3345960	1,5177690	10,084560	1,1787270																0,5311330				
Wenden	20,08208947	0,2254330	0,2065390	11,453290																	8,1968190				
Bad Berleburg, Stadt	39,45536421	3,7474360	2,1493510	11,828510	12,027790	0,6008060															9,1014580				
Burbach	0,1109057826	0,0329010	0,0123090	0,0656940																					
Erndtebrück	21,15212159	8,4710450	0,1813050		7,8824620																4,6173070				
Freudenberg, Stadt	17,20788677	0,6361880	4,0944030	3,2317060	5,6227770																3,6228100				

Gemeinderäte NRW-2014	CDU	SPD	GRÜNE	FDP	DIE. LINKE	REP	NPD	ÖDP	DKP	Volksabstimmung	ZENTRUM	FAMILIE	PRO. NRW	SO!	PETO	AfD	PIRATEN	BIG	AUFBRUCH	DIE. BÜRGER	Wählergruppe.1	Wählergruppe.2	Wählergruppe.3	Wählergruppe.4	Wählergruppe.5
Hilchenbach, Stadt	12,33386455	0,8258675	0,0523128	10,110972	1,1127380																0,2319727				
Kreuztal, Stadt	19,81986445	3,0235545	6,3340945	5,5320822	2,5157133																2,4144193				
Bad Laasphe, Stadt	9,485326616	3,5587800	0,0144820	2,5930214	3,3190430																				
Netphen, Stadt	125,9138242	0,1503505	14,794567	19,299418	40,551188	37,532047															13,586253				
Neunkirchen	13,61162074	5,9349680	0,9741833	2,3905472	4,0800970																0,2318244				
Siegen, Stadt	38,50436293	0,6750513	0,0024605	10,447913	1,0156950	0,0082034										5,8955690					20,459468				
Wilnsdorf	26,45008974	0,6729593	4,7043077	18,301251																	2,7715707				
Anröchte	21,55512642	0,8142393	2,5507994	10,451147	7,7389401																				
Bad Sassendorf	14,99554151	0,0460905	2,6500811	0,2175298	12,021048																0,0607915				
Ense	49,55089058	4,9941075	0,2969107	11,714404	25,962075																6,5833884				
Erwitte, Stadt	6,759260646	1,0953423	4,4381898		1,0392314																0,1864970				
Geseke, Stadt	7,928542158	2,6005384	4,2953182		0,6392080																0,3934773				
Lippetal	3,932043653	1,2180630	0,5865318																		2,1274487				
Lippstadt, Stadt	116,7279302	1,2131157	6,0208110	2,0689585	43,714093	30,643544															1,1646925	31,902714			
Möhnesee	23,19872359	0,0102205	0,3653515	2,0025051	20,615982																0,2046631				
Rüthen, Stadt	30,05877715	10,875360	16,889295		0,7258825																1,5682320				
Soest, Stadt	125,3859436	8,5220498	0,0209444	3,2221258	6,1247343	13,375647								30,800083		28,066130	0,4041523				23,220093	11,629975			
Warstein, Stadt	64,46947797	1,7102628	1,2909100		19,605142	38,384354															1,5098705	1,9689364			
Welver	36,55117969	0,0168471	0,1382721	18,184103	15,931067																2,2808897				
Werl, Stadt	39,15437144	0,1519550	0,1247750	4,3407365	31,520830																2,5957541	0,4203108			
Wickede (Ruhr)	12,47637162	0,2067022	0,5491415	0,1252003	0,2716265																11,323700				
Bergkamen, Stadt	19,21063432	4,0664398	0,2402030	3,4756133	7,5645718																3,8638057				
Bönen	45,52222776	0,0039590	10,949455	1,2340872	6,8763115	25,290908															1,1675013				
Fröndenberg / Ruhr, Stadt	79,2536297	1,9554580	13,899582	0,8973352	23,342005	31,181765															7,9774755				
Holzwickede	6,916797192	0,0203250	0,0029365	0,0098444	4,0814235																2,8022670				
Kamen, Stadt	320,0792802	0,2369400	42,473333	1,3607195	0,8874490	17,9985													200		57,122337				
Lünen, Stadt	344,8585753	2,4104764	0,1410538	0,0085392	82,417697	13,702888															28,949430				
Schwerte, Stadt	104,1280114	0,0000515	2,7404397	6,4619945	31,103215	16,353335															27,337690	0,8907864	189		
Selm, Stadt	57,59610299	4,1377025	7,6683142	3,9881425	38,467003	2,3160225															1,0189172				
Unna, Stadt	114,1316482	0,2988957	0,0729560	13,786244	14,467562	48,229798															9,5885514				
Werne, Stadt	74,02558868	4,3897982	0,4732620	1,1191174	11,306474	39,482895															17,254030				

Gemeinderäte NRW-2014	CDU	SPD	GRÜNE	FDP	DIE. LINKE	REP	NPD	ÖDP	DKP	Volksabs. timmung	ZENTRU M	FAMILIE	PRO. NRW	SO!	PETO	AfD	PIRATEN	BIG	AUFBRU CH.C	DIE. BÜRGER	Wähler gruppe.1	Wähler gruppe.2	Wähler gruppe.3	Wähler gruppe.4	Wähler gruppe.5	
Summe	2226,596	2361,620	3929,677	11943,76	6760,944	171,5780	1548,507	3,622844	378	1271,416	631,8218	309,6416	391,5840	25,47254	9,630017	1486,647	4760,791	1115	188,9964	5,730305	6810,408	7683,642	2345,239	246,1180	59,14724	
Bedburg-Hau	4,401466786	0,859448	2,5404954	0,844501	0,157021																					
Emmerich am Rhein, Stadt	451,5686008	14,29368	0,766154	1,198046	10,53166	181															19,77904	224				
Geldern, Stadt	78,18374186	2,440982	1,393139	10,63399	13,80627	38,41725										11,4921										
Goch, Stadt	95,6153735	2,766577	0,121689	0,038230	13,23912																9,526684	69,92306				
Issum	1,556128356	0,035633	0,600075	0,920419																						
Kalkar, Stadt	40,74018713	14,030554	3,015049	16,172571	4,694557																2,072978	0,754474				
Kerken	55,18452158	14,893751	3,064844	36,39777																	0,828146					
Kevelaer, Stadt	41,26154028	11,43667	0,093093	21,10248	8,553043																0,076243					
Kleve, Stadt	60,14222271	8,311033	2,046628	39,37150	8,351166																2,061892					
Kranenburg	20,23903017	2,505316	0,772270	1,484898	15,47654																					
Rees, Stadt	2,506163542	0,176457	0,001522	1,690388	0,637795																					
Rheurdt	23,70129252	5,009602	1,889419	9,037539	7,764731																					
Straelen, Stadt	29,96150123	1,271109	2,234485	20,63813																	4,059462	1,758303				
Uedem	4,796973474	0,210672	0,057885	0,594674	3,933740																					
Wachtendonk	133,9621499	10,77780	0,208812	0,748457	121																1,058604	0,168469				
Weeze	33,75664777	2,368941	0,004550	0,386241	30,99691																					
Erkrath, Stadt	581,1656008	13,90846	3,112030	1,351378	154,0179	389															19,77576					
Haan, Stadt	147,1642132	18,00621	21,96816	71,54435												0,30426					20,01489	10,77156	4,55474			
Heiligenhaus, Stadt	17,79592708	3,978315	0,724994	4,935570	5,756417																2,400629					
Hilden, Stadt	339,9712778	4,323492	0,408904	2,031221	7,817253											285					22,50039	17,89001				
Langenfeld (Rhld.), Stadt	203,4876195	10,35524	23,58297	8,978960	153,8967																6,673728					
Mettmann, Stadt	529,2807546	0,120854	0,656381	18,71098	5,597993	199										27,14660	272				6,047936					
Monheim am Rhein, Stadt	827,7208216	49,77655	23,34311	142,9711	304	298									9,630017											
Ratingen, Stadt	608,5896061	27,98117	0,581453	19,53310	116,7095											223,7011	180,334				39,74893					
Velbert, Stadt	248,5416683	7,381130	0,920347	6,787918	53,82823	56,92549															0,593754	14,01754	4,43979	5,91588		
Wülfrath, Stadt	76,45362752	0,630012	25,36361	3,374101	38,74214	0,16047															8,183282					
Dormagen, Stadt	759,9311444	14,59683	127,73187	0,820071	1,225293	299				14,70891						0,01314	10,83501				391					
Grevenbroich, Stadt	443,6551509	0,834300	22,77358	4,155327	26,61195	32,11957															3,306384	309	18,64780	23,23358		
Jüchen	181,0676472	3,375530	0,174550	1,188544	23,41527	27,03448															0,879262	125				
Kaarst, Stadt	412,678274	12,69326	11,50041	0,000243	0,077829	19,41688					21,10041					38,86765	280				29,02156					
Korschenbroich, Stadt	576,3603575	1,746120	27,30555	7,488276	10,08015																38,74024	230				
Meerbusch, Stadt	79,98192396	4,164940	0,449060	2,081424	1,632908	69,59326					0,012531										1,10451					
Neuss, Stadt	1365,693755	27,51187	7,885793	49,92067	26,73206	139,1615					335					3,121487	111,0956	614			51,26460					
Rommerskirchen	337,9369805	0,128571	5,78	104,25	139																88,77840					
Brüggen	20,24927212	5,446450	4,141017	2,806118	5,574655																1,165004	1,116025				
Grefrath	31,68230695	1,424721	5,780229	12,01387	12,46347																					
Kempfen, Stadt	249,0746532	10,62655	0,947457	1,403061	3,268624	66,05392																				
Nettetal, Stadt	149,1292483	10,77827	3,543821	8,258681	7,485555																1,90959					
Niederkrüchten	75,52485909	7,601250	4,380536	9,550108	1,793737	51,64048																				
Schwalmtal	95,31441317	10,89917	0,289549	0,078941	84,04674																					
Tönisvorst, Stadt	190,4528406	0,210291	7,525036	19,58294	110,1854																					
Viersen, Stadt	486,0048831	4,378428	7,690494	20,905091	195,24575	1,623054																				
Willich, Stadt	15,15189897	0,008060	5,087192	10,02205	0,034592																					
Alpen	5,704973358	0,075751	3,038107	2,516052	0,075062																					
Dinslaken, Stadt	511,0814197	6,256562	26,144977	0,023922	3,432431	4,837529																				
Hamminkeln, Stadt	38,24305575	0,128884	5,640832	29,17364	0,062016																					
Hünxe	101,8584884	16,96762	3,027765	7,380146	14,66802																					
Kamp-Lintfort, Stadt	104,4365524	0,575972	0,979001	30,76655	1,189541	19,41945																				
Moers, Stadt	446,5467725	4,491002	16,00337	2,668643	137,2862	37,83583																				
Neukirchen-Vluyn, Stadt	33,99357722	1,879012	0,447650	0,561737	29,13053																					
Rheinberg, Stadt	31,35760068	2,795214	5,225713	9,791285	10,20000	3,345381																				
Schermbeck	18,96397273	0,008317	3,516874	2,058108	8,084448																					
Sonsbeck	47,42059747	4,121403	11,57513	8,212725	16,09375																					
Voerde (Niederrhein), Stadt	91,10588091	3,500426	0,527918	29,51100	13,58654	21,68532																				
Wesel, Stadt	190,3417239	19,16692	1,330461	0,141477	6,261800	16,96830																				
Xanten, Stadt	149,7411012	4,313793	19,36544	2,304269	3,403558	16,13137																				
Alsdorf, Stadt	909,5079519	27,89418	1,392938	12,31675	41,88121	58,97459	3,792068									247										

Gemeinderäte NRW-2014	CDU	SPD	GRÜNE	FDP	DIE. LINKE	REP	NPD	ÖDP	DKP	Volksabs timmung	ZENTRU M	FAMILIE	PRO. NRW	SO!	PETO	AfD	PIRATEN	BIG	AUFBRU CH.C	DIE. BÜRGER	Wähler ruppe.1	Wählerg ruppe.2	Wählerg ruppe.3	Wählerg ruppe.4	Wählerg ruppe.5
Baesweiler, Stadt	92,35702558	2,286262	0,0220677	10,99679	2,964377	76,087527																			
Eschweiler, Stadt	319,3848169	6,024168	2,043641	30,26194	8,716945	0,022175											272				0,315937				
Herzogenrath, Stadt	234,1004781	1,442636	20,49427	24,27193	43,67427	44,795344											99,42201								
Monschau, Stadt	180,5237226	0,152973	1,464412	13,72132	164																1,185012				
Roetgen	37,03711473	0,571891	8,028656	3,26896	22,290674																2,876930				
Simmerath	129,522623	5,736880	12,537157	11,29614	6,876485																93,075957				
Stolberg (Rhld.), Stadt	761,9154019	0,665328	0,847788	53,70399	62,82839	10,58140	167	342									0,417273				41,87121	82			
Würselen, Stadt	160,5223195	12,60608	23,06014	3,632245	46,14973	56,20612															18,867984				
Aldenhoven	155,7380957	10,768687	1,912406	1,553570	135																6,503432				
Düren, Stadt	454,8294559	7,387882	20,414517	2,066075	150,55232	90,55039										11,88380					0,974454	171			
Heimbach, Stadt	29,86507986	4,598643	0,011261	6,98767	2,680693																15,58680				
Hürtgenwald	48,31970801	4,267988	7,054360	19,78985	7,312573	9,894928																			
Inden	94,46650537	7,148916	0,422818	0,863636	86																0,031133				
Jülich, Stadt	106,9081127	4,722280	4,418175	0,101877	86,662854																11,002924				
Kreuzau	59,84713134	3,826779	3,669757	9,201768	43,14882																				
Langerwehe	145,5519901	17,98226	0,062296	5,342296	5,165131	117																			
Linnich, Stadt	135,4772512	1,871113	4,170767	24,91766	2,364809												97				5,152893				
Merzenich	94,7958553	7,050729	4,337032	10,498512	80																0,291091	2,618489			
Nideggen, Stadt	17,3616609	0,003752	1,536210	5,090715	1,629863																7,163597	1,937521			
Niederzier	172,4976763	0,3410681	0,117553	24,039054	148																				
Nörvenich	69,42591036	7,707541	0,253006	42,48583	17,15868																1,820846				
Titz	156,796917	2,454272	12,52779	1,314179	135																5,500667				
Vettweiß	89,84668567	5,870603	0,353671	1,279107	76																6,343303				
Bedburg, Stadt	375,4813841	12,875384	17,20158	114,32967	231																0,074745				
Bergheim, Stadt	54,62650821	5,572301	0,455569	6,851213	0,384038	0,814701							39,73987								0,808809				
Brühl, Stadt	149,388885	1,319504	1,072317	0,587920	17,22261	57,41400											8,441939				63,330581				
Elsdorf, Stadt	101,5558277	13,391797	3,943001	0,306549	49,82292																34,091554				
Erfstadt, Stadt	300,3865218	3,522533	1,183564	4,670884	0,221420												282				8,788119				
Frechen, Stadt	67,06676185	4,004684	12,24000	19,91234	18,50437	0,02021															12,38514				
Hürth, Stadt	525,0830226	6,553908	13,33606	7,986278	79,73863	18,56116											267				131,9069				
Kerpen, Stadt	386,0981059	0,631815	25,63495	0,957538	7,811577	0,176734											0,837261				73,04822	277			
Pulheim, Stadt	184,3810985	15,08061	0,00000	21,61975	44,74086								93,34282								9,507037				
Wesseling, Stadt	127,2106958	18,13023	0,170237	3,055848	0,845802	31,47830															73,530274				
Bad Münstereifel, Stadt	249,8366229	0,099625	6,733109	5,944584	21,22342	200															15,83587				
Blankenheim	60,13413968	0,225337	1,188292	55,02287	0,428236																3,269394				
Dahlem	30,87220024	1,644818	0,885990	28,34139																					
Euskirchen, Stadt	140,1357771	14,356754	20,01099	23,48023	5,489326	73,29605															3,502410				
Hellenthal	102,9790167	11,54950	8,494420	43,39251	0,237140																27,45374	11,85169			
Kall	36,16405193	14,28044	0,402459	17,98860	2,799449	0,693087																			
Mechernich, Stadt	93,8247763	4,939986	2,070624	0,076147	78,47004	0,170243															8,097724				
Nettersheim	51,92587066	2,853366	42,22548	0,424381																	6,422636				
Schleiden, Stadt	11,473835	4,096394	7,241150	0,052053	0,074868																0,009368				
Weilerswist	2,116591771	1,030223	0,452594	0,000616	0,633156																				
Zülpich, Stadt	105,177032	7,494141	23,02806	18,03369	2,815068	17,52197															36,27364	0,01044			
Erkelenz, Stadt	410,5244267	0,165753	21,27244	23,39624	0,000480																37,05908	10,63042			
Gangelt	47,9976017	1,601457	14,51016	19,46297	2,993381																5,517428	3,912196			
Geilenkirchen, Stadt	124,2212478	0,000000	0,242513	0,001980	14,11821	72,96970	11,12469														25,76413				
Heinsberg, Stadt	79,83555195	5,068301	10,12702	48,37289	14,47799																1,789340				
Hückelhoven, Stadt	105,8662346	2,419072	6,260972	0,939979	9,199181	67,88554	4,382705														14,77878				
Selkant	12,03756798	0,137339	0,108043	5,788371	0,621937																5,381876				
Übach-Palenberg, Stadt	456,5632894	1,456512	12,33929	0,370335	216																27,39714	199			
Waldfeucht	24,58035141	1,821468	2,379325	18,62375	0,879014																0,876787				
Wassenberg, Stadt	19,75310683	0,008151	0,007760	4,897843	1,021512	13,81783																			
Wegberg, Stadt	21,56200185	0,005562	1,085564	10,18269	3,380434																3,370205	3,537539			
Bergneustadt, Stadt	199,9212714	6,927135	13,16478	7,701558	98,08496												74				0,042832				
Engelskirchen	132,915095	4,144555	15,93179	15,07205	192,36911	4,410084															0,987495				
Gummersbach, Stadt	389,8534817	0,180657	16,32609	3,334002	7,907944	1,104778											361								

Gemeinderäte NRW-2014	CDU	SPD	GRÜNE	FDP	DIE. LINKE	REP	NPD	ÖDP	DKP	Volksabstimmung	ZENTRUM	FAMILIE	PRO. NRW	SO!	PETO	AfD	PIRATEN	BIG	AUFBRUCH	DIE. BÜRGER	Wählergruppe.1	Wählergruppe.2	Wählergruppe.3	Wählergruppe.4	Wählergruppe.5
Hückeswagen, Stadt	9,199746886	3,2252388	3,5775238	0,2229498	1,2942548																0,4283588	0,4514208			
Lindlar	30,49971718	14,099808	10,531464	0,7912002	5,0772432																				
Marienheide	221,2362684	6,3625738	3,1732618	0,0015268	3,5734817	205															3,1254251				
Morsbach	45,29140503	6,0720852	0,8017422	1,3661548	4,2998841																1,1704253	31,581113			
Nümbrecht	73,50876041	3,3246388	1,8535548	0,4307927	67,252288																0,6474847				
Radevormwald, Stadt	138,2248645	6,4979213	4,6009168	7,9126958	26,090881								51,358898								4,8224648	35,860948	1,0801468		
Reichshof	62,91442231	0,0363641	0,9665948	6,4	38,5568214	4,3820738															12,572568				
Waldröhl, Stadt	33,89604667	0,0583438	4,6458168	0,0243272	28,997858																0,1696998				
Wiehl, Stadt	136,2348946	5,6407048	4,4303711	9,8377548	12,406574	101,77074															2,1487488				
Wipperfürth, Stadt	89,34229539	2,2384958	12,827878	70,675288	2,3223651	0,6246968															0,6535721				
Bergisch Gladbach, Stadt	1098,527279	0,0821738	0,0873628	1,5959382	60,669798	25,117117							207			20,945667					211	570	2,0292248		
Burscheid, Stadt	100,4910025	5,2205148	8,1972012	2,8408818	0,7311117	23,345511															1,5437958	58,611988			
Kürten	20,61630338	7,2084367	2,8676938	1,8622407	0,5154078																8,1625248				
Leichlingen (Rhld.), Stadt	147,4410805	16,486358	9,9401872	4,5187698	52,252948	2,3318778															37,782288	24,128662			
Odenthal	118,2121303	12,508958	3,9654538	0,2234098	9,6259458																7,8061523	84,082211			
Overath, Stadt	24,40990329	3,8621137	3,8473688	5,9999267	5,2029361																5,4975588				
Rösrath, Stadt	123,2743595	5,9646658	7,7617818	13,356367	31,778814	3,4573558										38,241202					22,714172				
Wermelskirchen, Stadt	71,83538265	14,175458	5,5683708	3,7008561	19,613752	5,9177117										14,695204					7,0404098	1,1236218			
Alfter	167,7108911	8,6809538	16,125938	0,2233418	44,614218																0,0103517	98,056092			
Bad Honnef, Stadt	28,6619738	7,2266192	4,4130084	4,6894208	6,7017318														92		0,0250488	5,6061454			
Bornheim, Stadt	359,5400895	13,125468	5,0921892	2,7645242	0,2860218	131,16328															26,507588	88,601098			
Eitorf	16,37830925	0,1894338	2,4989781	8,2401928	3,4026468																1,9514087	0,0956498			
Hennef (Sieg), Stadt	106,1304394	9,8858768	8,0088618	4,8361678	0,3156368	0,1337547															82,950142				
Königswinter, Stadt	79,18336472	5,2192617	0,0102534	1,8234048	69,481094	0,5488471															2,1005048				
Lohmar, Stadt	483,8269685	10,394448	1,8481288	31,168578	38,449077					317											84,966738				
Meckenheim, Stadt	25,28853355	3,0113284	4,3598612	3,4288454	3,0732058																0,5063754	10,908917			
Much	264,9837253	12,457908	4,6128	0,8806282	14,726114	230				2,3062738															
Neunkirchen-Seelscheid	21,73114808	0,5400908	0,7397728	0,1970568	4,5235188																15,730718				
Niederkassel, Stadt	589,4726172	1,1495558	3,9165601	19,587068	15,819432	172										377									
Rheinbach, Stadt	29,02287505	7,2951368	1,0256021	1,8855174	1,8680818																16,955802				
Ruppichterath	36,41900624	7,5452418	1,1478168	12,991758	14,504488	0,2297098																			
Sankt Augustin, Stadt	736,5225041	19,301252	25,196138	14,263651	71,910348	180,98988					423										1,8612431				
Siegburg, Stadt	294,9633747	0,1850988	12,419688	5,8334071	2,0709094	10,229232					264					0,2250428									
Swisttal	13,76421417	0,0003518	0,3105438	0,1804352	6,7093298																6,5635537				
Troisdorf, Stadt	1288,631442	5,2851028	30,885422	4,0696608	17,444788	29,705754					265					4,2768181	13,963898	209			433	276			
Wachtberg	22,22727805	0,3781742	2,5934277	0,1660918	16,504838																0,9787948	1,6059502			
Windeck	63,3428062	1,5521832	9,0026412	3,5423408	19,533608	29,602198					0,1098502														
Ahaus, Stadt	161,2757268	0,6304524	4,8336098	41,213438	78,387211																30,184128	6,0268868			
Bocholt, Stadt	516,9874225	10,920737	15,077781	0,6364388	96,879848	9,4483514										41,396848					1,6274198	341			
Borken, Stadt	119,5651656	14,9475174	4,2832598	3,2121654	95,763598																0,3571948	1,0014282			
Gescher, Stadt	36,98825832	12,976324	4,4044698	14,396108	3,0482868																2,1630688				
Gronau (Westf.), Stadt	296,7184566	5,2332048	16,621114	6,5625874	84,029138											8,0311117					28,111288	56,800808	91,329212		
Heek	0,7388359795	0,2857708	0,4530658																						
Heiden	0,7765296509	0,3425428	0,3998281																		0,0341588				
Isselburg, Stadt	77,18369838	10,159342	5,7898432	37,287714	23,946798																				
Legden	17,40801026	8,5488041	6,3232258																		2,5359808				
Raesfeld	37,99349201	9,6470671	12,053908	1,2680458																	15,024472				
Reken	8,998000381	2,6540487	0,2565812	4,1540572	1,8441467																0,0891668				
Rhede, Stadt	32,31536292	0,5389458	0,9511911	7,3469008	23,478328																				
Schöppingen	70,16286622	2,5345798	13,605848	2,1211308	51																0,9013108				
Stadtlohn, Stadt	113,9258158	0,2884208	11,623841	98,992228	3,0179708																0,0033538				
Südlohn	46,48000871	1,6106392	6,6800211	0,0895818	37,690204																0,4095627				
Velen, Stadt	24,34797065	0,7826418	9,3376167	9,0616002																	5,1661128				
Vreden, Stadt	16,40664248	3,6037758	6,1259462	2,3481058	0,1672127																4,1616028				
Ascheberg	62,23414575	16,924724	1,2267648	0,0000048	35,813204																8,2694478				
Billerbeck, Stadt	38,16585319	8,8236568	0,1328442	0,7396251	27,828041						0,6416857														
Coesfeld, Stadt	488,7902129	7,0157404	2,8585082	2,7056518	129,86668						309										36,929938	0,4137194			

Gemeinderäte NRW-2014	CDU	SPD	GRÜNE	FDP	DIE. LINKE	REP	NPD	ÖDP	DKP	Volksabs timmung	ZENTRU M	FAMILIE	PRO. NRW	SO!	PETO	AfD	PIRATEN	BIG	AUFBRU CH.C	DIE. BÜRGER	Wähler ruppe.1	Wähler ruppe.2	Wähler ruppe.3	Wähler ruppe.4	Wähler ruppe.5	
Dülmen, Stadt	118,4949985	9,604232	7,088470	75,391047	26,354251	0,056996																				
Havixbeck	7,012890675	0,410796	0,845090	0,160606	5,596396																					
Lüdinghausen, Stadt	35,1521973	11,745214	0,088402	19,42425	1,905559																	1,988769				
Nordkirchen	67,04712721	0,196765	12,92013	0,065983	11,99025																	41,87398				
Nottuln	12,52842721	0,299048	2,066329	0,055049	0,035290	9,308563																0,764145				
Olfen, Stadt	61,86616144	0,730412	14,72727		36,166051																	10,24242				
Rosendahl	24,58909878	11,45442	7,292655	1,026755	1,445670																	3,369593				
Senden	34,00633234	4,575967	5,300407	13,93339	1,072714																	9,123848				
Castrop-Rauxel, Stadt	209,597668	16,411202	22,412514	0,000376	8,445389	82,06040																80,036091	0,231687			
Datteln, Stadt	454,6994788	10,431804	1,058868		11,87461	33,88700											127					9,215932	26,23125	235		
Dorsten, Stadt	62,17803689	13,49082	0,248629	3,749053	1,569672	21,420519																40,69933				
Gladbeck, Stadt	1293,56476	8,771012	1,697423	24,28147	1,27,39863	13,22018			378								11,31470					19,23132	347	212	191,5027	59,14724
Haltern am See, Stadt	183,0139756	9,849284	0,523256	6,632854	123,6979																	0,013450	12,29714			
Herten, Stadt	861,0579233	0,184036	6,039218	146,84849	3,075957	12,38085																81,52935	365	346		
Marl, Stadt	258,1293983	2,875210	7,274409	42,30626	79,13003	3,276230											8,487709					3,685691	88,49238	18,82789	5	13,77356
Oer-Erkenschwick, Stadt	80,60142447	0,168649	16,67559	8,293283	0,075242	5,469081																2,149694	0,342986	147,42689		
Recklinghausen, Stadt	327,4013305	0,158450	3,042741	0,165716	218,0658	4,711431																55,25712	46			
Waltrup, Stadt	200,7001908	18,00269	2,178270	2,078539	76,42797	74,6504																11,65798	15,70432			
Altenberge	17,32936164	2,983695	19,509269	2,214626																		2,621769				
Emsdetten, Stadt	108,8155758	11,15544	0,016079	9,982488	0,021097	83,93775																0,239324	3,463380			
Greven, Stadt	579,7496093	2,713550	3,390775	76,03175	78,66904	78,66904																18,27542	322			
Hörstel, Stadt	6,615115419	2,284112	2,89934	0,94408	0,483389																	0,00418				
Hopsten	96,33831775	14,95867	0,458175	55,67899	4,149099																	21,09336				
Horstmar, Stadt	32,6355918	12,39680	2,486486	14,85964																		2,892655				
Ibbenbüren, Stadt	182,7420479	10,81978	14,19340	0,650153	121,4940	4,920238																30,66445				
Ladbergen	26,8374683	10,77576	2,339776	12,97905	0,742874																					
Laer	48,79576053	1,368276	7,989033	3,654543	1,229194																	34,55471				
Lengerich, Stadt	104,5101144	0,101972	17,96368	1,375000	85,06945																					
Lienen	40,35788661	1,196319	3,337549		20,11968																	10,70433				
Lotte	105,3732975	12,67124	5,627767	16,33828	70,73600																					
Metelen	21,19855964	10,281004	8,545342																			2,372212				
Mettingen	294,0508952	13,58132	12,58990	100,8387	167																	0,040964				
Neuenkirchen	28,16292731	0,003603	3,644193	2,499032																		22,01609				
Nordwalde	38,06687438	1,611449	5,356842	18,69349	12,24875																	0,156338				
Ochtrup, Stadt	123,2704607	6,724952	12,49620	54,93588	48,92369																	0,189723				
Recke	138,0970722	0,839701	4,094708		133																	0,162661				
Rheine, Stadt	349,8549781	20,82194	31,62253	13,34762	19,66546	252,96674																11,43066				
Saerbeck	91,30729683	4,963235	0,42	13,608	70																	2,316061				
Steinfurt, Stadt	81,58254349	6,251399	4,769471	1,526619	5,415898	54,99535																8,048811	0,574992			
Tecklenburg, Stadt	19,639802	0,248029	0,883474	0,042764	18,46553																					
Westerkappeln	41,18646403	0,011067	2,600692	7,882228	23,19803																	7,494442				
Wettringen	39,16968194	11,01316	0,512784		23,27183																	4,371900				
Ahlen, Stadt	196,4585543	18,45167	16,37286	57,32582	1,111409	2,567958																4,167075	196,46174			
Beckum, Stadt	155,0406458	13,26246	2,566163	0,111536	131,8158												0,002148					7,282474				
Beelen	15,84455837	0,344488	1,875886	10,94654	0,238126																	2,439516				
Drensteinfurt, Stadt	15,37923293	0,247012	5,014245	6,908569	3,209404																					
Ennigerloh, Stadt	44,4716874	10,90587	0,350947		13,05870																	19,534534	0,621625			
Everswinkel	42,36969812	9,803187	6,006240	23,17748	3,382787																					
Oelde, Stadt	496,2807052	20,03226	0,309236	16,040584	75,69762																	45,20099	349			
Ostbevern	8,157500804	0,629017	0,003592	6,011223	1,513667																					
Sassenberg, Stadt	30,58472173	5,334626	1,462804	0,016743	17,46510																	6,305438				
Sendenhorst, Stadt	1,980166531	0,022212	0,411064		0,076196																	0,083792				
Telgte, Stadt	74,19982097	4,805781	8,774677	8,610026	52,00933																					
Wadersloh	16,83767095	0,339153	0,043676		13,86484																	2,589998				
Warendorf, Stadt	172,8499773	0,011758	3,922295	6,680082	17,69187	14																2,543969				
Borgholzhausen, Stadt	24,20949213	4,038513	0,366764	0,742115	18,63836																	0,423728				
Gütersloh, Stadt	319,6905936	30,08535	2,720147	0,400409	107,3628	63,63324																5,380295	110,10834			

Gemeinderäte NRW-2014	CDU	SPD	GRÜNE	FDP	DIE. LINKE	REP	NPD	ÖDP	DKP	Volksabs timmung	ZENTRU M	FAMILIE	PRO. NRW	SO!	PETO	AfD	PIRATEN	BIG	AUFBRU CH.C	DIE. BÜRGER	Wähler ruppe.1	Wähler ruppe.2	Wähler ruppe.3	Wähler ruppe.4	Wähler ruppe.5
Halle (Westf.), Stadt	62,80754138	9,39337615	2,23680919	7,37421149	7,834906																26,248121	2,408322			
Harsewinkel, Stadt	35,64928415	1,054915C	2,06618073	2,459257																	0,068930				
Herzebrock-Clarholz	14,05524141	0,012803C	1,629243C	10,28574																	0,637452	1,489997			
Langenberg	13,2028043	0,393377C	2,28926511	1,508896	8,4435214																0,567744				
Rheda-Wiedenbrück, Stadt	160,4688387	18,0716746	5,18979	8,16726310	0,086630	52,447851															75,17643				
Rietberg, Stadt	325,5161399	1,6622922	2,582934	0,006715	306																15,26419				
Schloß Holte-Stukenbrock, S	183,1317319	8,974613	38,836002	9,270500	93,746902																32,303712				
Steinhagen	64,13315517	1,0181811	9,007133	4,842044	43,28039																5,985397				
Verl, Stadt	35,02180019	1,960129	0,185981	0,439426	32,39093																0,045326				
Versmold, Stadt	93,53595335	5,474782C	0,2834977	11,92409	13,48833																62,36524				
Werther (Westf.), Stadt	46,02603419	0,081727	6,8417447	1,749712	36,01928																1,3335654				
Bünde, Stadt	78,80992391	13,943492	0,536614	0,1881997	0,021583C																64,120034				
Enger, Stadt	104,945261	5,9908142	4,333012C	2,5310282	92,09040																				
Herford, Stadt	345,7428036	20,38745C	0,802912	1,546383	20,742081	15,28286															285	1,9811054			
Hiddenhausen	46,54048008	0,20044210	1,42225	32,16353	6,7620531																7,2722254				
Kirchlengern	181,8475442	8,4901382	0,0151162	0,1758497	173																0,166439				
Löhne, Stadt	29,50598481	1,040928C	0,460111	2,278578	0,164896	22,75292															2,808543C				
Rödinghausen	49,48677892	12,79210	0,8416021	16,74037																	19,112691				
Spenge, Stadt	6,817815261	3,014654	1,5256934	1,0495667	0,821051																0,4068482				
Vlotho, Stadt	46,39293212	0,6669917	10,867522	23,5817	10,736227																0,5404897				
Bad Driburg, Stadt	105,8213127	0,036507C	38,56147	29,61741	25,73559C	7,814784C															0,432692				
Beverungen, Stadt	33,56570258	0,938336	3,99408410	0,785183	27,848097																				
Borgentreich, Stadt	22,86772328	3,697739	0,045336	17,48102	1,6436212																				
Brakel, Stadt	196,9083227	7,641292	0,371326	25,798967	1,075562																12,02117	150			
Höxter, Stadt	318,1372932	0,033711C	4,891213	0,408941	12,95919	269															30,69771C	0,146518			
Marienmünster, Stadt	15,51374204	2,2752384	3,8950001																		2,331851	7,011652C			
Nieheim, Stadt	43,52922416	0,1366471	10,86439	5,7719704																	26,75621				
Steinheim, Stadt	17,94537199	2,570875	0,0251224	15,31751																	0,0318571				
Warburg, Stadt	85,01548301	3,916897	18,55797	11,744974	34,58180	0,389944															15,82387				
Willebadessen, Stadt	3,554678895	1,5576057	1,9970731																						
Augustdorf	12,44805786	1,991471C	2,454597	6,555154																	1,446833				
Bad Salzuflen, Stadt	685,7640223	8,0384154	10,618152	2,726553	0,605744C	6,4737037											0,146735				9,1547167	317	331		
Barntrup, Stadt	71,32386596	10,069154	0,5567667	2,3581001	58,339844																				
Blomberg, Stadt	114,8753247	6,381325	4,5995024	0,266968	20,732254																82,89527				
Detmold, Stadt	779,0512761	0,813723	23,71563	34,214117	28,30186	0,222725C															65,684521		568		
Dörentrup	20,80048897	5,89445010	1309712	9,268461	5,506605																				
Extertal	16,98225138	0,2447457	1,747977	14,08333																	0,906194				
Horn-Bad Meinberg, Stadt	110,4549091	8,0431787	2,0501874	4,127638	0,349820	77,630281															18,253802				
Kalletal	19,47320052	1,847425	1,401360C	2,357344																	13,86706				
Lage, Stadt	159,5744303	0,830381C	22,587274	6,916243	1,289572																4,341985C	0,297016			
Lemgo, Stadt	502,3275352	2,425200	26,357174	0,008162	0,0004081	84,95086															382				
Leopoldshöhe	43,12875277	0,4885641	7,0764792	0,099173	35,46453																6,5857244				
Lügde, Stadt	16,64864555	3,715054	1,6192317	11,147202																	0,167156				
Oerlinghausen, Stadt	42,22461871	8,5874087	4,6097577	6,937555	13,914437																8,175458				
Schieder-Schwalenberg, Stac	13,39879807	0,19081910	8,15098	5,400871	6,4343641																0,557644				
Schlangen	62,01692545	2,99405014	3,9136111	1,980620	52,65089																				
Bad Oeynhausen, Stadt	187,7461208	21,45089	18,068514	20,47471C	48,26446	2,0484297															4,001619	73,437484			
Espelkamp, Stadt	26,29706206	5,419219	0,982761	0,130570	1,480058																18,284452				
Hille	55,76429842	3,9104322	0,6265341	6,0756287	1,4095131																43,74219C				
Hüllhorst	14,8901364	0,4004977	3,93345010	0,586322	9,9698654																				
Lübbecke, Stadt	129,995009	9,9402381	14,50282	21,993261	53,11504																27,988392	2,455243			
Minden, Stadt	311,1844259	1,510957	7,4756687	0,0102507	5,1169574	1,6280157															49,68065	1,101196			
Petershagen, Stadt	475,5221839	15,709547	30,49672	7,5634941	140,75241																281				
Porta Westfalica, Stadt	31,69096862	2,556582	12,93270	0,6117414	14,80397																0,785959				
Preußisch Oldendorf, Stadt	194,7749999	0,000138	1,7490832	0,260413C																	2,369815	25,39554	165		
Rahden, Stadt	17,64644134	5,330070	6,2587384	5,648480	0,0254042																0,383747				
Stemwede	81,17844515	4,9792921	3,4560172	0,773502	0,3387737																71,63085				

Gemeinderäte NRW-2014	CDU	SPD	GRÜNE	FDP	DIE. LINKE	REP	NPD	ÖDP	DKP	Volksabs timmung	ZENTRU M	FAMILIE	PRO. NRW	SO!	PETO	AfD	PIRATEN	BIG	AUFBRU CH.C	DIE. BÜRGER	Wähler ruppe.1	Wählerg ruppe.2	Wählerg ruppe.3	Wählerg ruppe.4	Wählerg ruppe.5	
Altenbeken	126,5082736	3,100661€	6,8291461	18,55147€	98																0,026986€					
Bad Lippspringe, Stadt	43,29024843	7,723855€	2,866127€	15,89430€	1,238146€																2,501452€					
Borchen	206,4238128	6,818622€	4,492596€	0,043590€	167																	27,163454	0,905549€			
Büren, Stadt	47,78776133	0,667705€	7,512613€	6,210018€	33,39742€																					
Delbrück, Stadt	6,963355616	0,657558€	3,445908€	1,793173€	1,066714€																					
Hövelhof	62,50495254	0,039749€	1,302811€	8,738690€	52,42370€																					
Lichtenau, Stadt	53,47374222	8,532686€	0,897655€	0,000056€	44,043344																					
Paderborn, Stadt	1060,424196	2,289116€	33,72284€	44,39308€	1,558260€											26,56839€	619				332,2196€	0,672837€				
Salzkotten, Stadt	101,9518148	1,457917€	6,774090€	6,700418€	32,66535€	54,35403€																				
Bad Wünnenberg, Stadt	0,1213247645	0,001535€	0,008495€	0,111294€																						
Breckerfeld, Stadt	50,43527044	7,922155€	1,124513€	2,875236€	34,91379€																					
Ennepetal, Stadt	369,3208131	23,05389€	11,21592€	0,688571€	34,266724	72,65217€										0,294303€	220				7,149217€					
Gevelsberg, Stadt	127,9855451	0,397312€	1,212622€	49,88547€	4,996052€																					
Hattingen, Stadt	399,4675288	8,988515€	12,633251€	23,97654€	1,483958€	1,3852544											351							64		
Herdecke, Stadt	74,50705665	13,964751€	2,2875524	11,411011€	0,0945164	46,74922€																				
Schwelm, Stadt	222,1260853	16,139421€	0,330597€	14,53013€	18,44071€	2,911088€															5,730305€	38,04382€	126			
Sprockhövel, Stadt	43,7904223	1,494623€	10,75807€	0,774279€	15,99556€	0,344503€											3,995243€					10,42812€				
Wetter (Ruhr), Stadt	143,6492934	12,13848€	4,910482€	0,002917€	71,60604€																	34,604501€	15,869241			
Witten, Stadt	404,9924644	0,213721€	9,3349694	20,26335€	119,1616€	10,018041							0,1425094									93,15674€				
Arnsberg, Stadt	368,1098524	27,690617€	9,503839€	3,566345€	158,30501	164,4568€																4,1475281	0,439709€			
Bestwig	133,9878889	6,919285€	0,0686031																							
Brilon, Stadt	164,6078117	8,084182€	10,56026€		118,2112€	5,986053€																				
Eslohe (Sauerland)	7,564000733	2,233947€	0,2485834		5,081469€																					
Hallenberg, Stadt	29,36875624	3,7416974	0,397058€																							
Marsberg, Stadt	56,44612451	0,1616154	10,974791€	5,4566234	38,21247€																					
Medebach, Stadt	8,689789982	1,323386€	1,047490€		6,113627€																					
Meschede, Stadt	46,10187197	0,281183€	3,7545301	10,70768€	4,191214€																					
Olsberg, Stadt	5,95165041	0,000369€	1,343304€	4,6079764																						
Schmallenberg, Stadt	58,27423836	0,927389€	1,842203€	42,80339€																						
Sundern (Sauerland), Stadt	84,20255234	14,15231€	1,050164€	46,20090€	2,795556€	20,003347																				
Winterberg, Stadt	0,3291509685	0,155168€	0,157297€		0,016684€																					
Altena, Stadt	218,5626522	4,168891€	6,098589€	8,8281441	150	38,749221																				
Balve, Stadt	14,21142179	2,018858€	12,002534																							
Halver, Stadt	11,13678297	3,364128€	1,473218€	2,586965€	1,259846€																					
Hemer, Stadt	47,82209474	2,458853€	1,095925€		0,001847€	32,39259€																				
Herscheid	26,91971587	0,011222€	2,486294€	22,41105€	0,247327€																					
Iserlohn, Stadt	128,6983546	5,863086€	26,77538€	38,91029€	1,1829127	45,566871																				
Kierspe, Stadt	53,25298895	0,003430€	9,791479€	0,204498€	43,14773€																					
Lüdenscheid, Stadt	530,8558607	26,56893€	3,387659€	21,833431	13,12582€	8,6059957																				
Meinerzhagen, Stadt	321,0347216	0,255445€	9,8513531	1,1668897	1,171668€	134																				
Menden (Sauerland), Stadt	31,76332723	11,86454€	5,250825€	2,856785€	0,060310€	0,0810784																				
Nachrodt-Wiblingwerde	1,434127501	0,471074€	0,0105261																							
Neuenrade, Stadt	17,48709338	0,634796€	1,271634€	0,920416€	12,33127€																					
Plettenberg, Stadt	89,19345726	9,386651€	4,975790€	1,648824€	36,56260€																					
Schalksmühle	2,511016491	0,640436€	0,7683144		0,936049€																					
Werdohl, Stadt	46,79190799	7,605424€	1,273762€		37,46412€																					
Attendorf, Stadt	111,1369141	10,580657€	5,507065€	30,81896€	20,00229€																					
Drolshagen, Stadt	31,83438976	5,873185€	22,72877€																							
Finnentrop	38,93902655	0,661933€	13,3128																							
Kirchhundem	50,6294271	11,995487€	1,752402€	19,371774																						
Lennestadt, Stadt	151,4970882	8,407034€	3,861626€	1,4041581																						
Olpe, Stadt	14,64678813	1,3345961	1,5177697	10,084561	1,178727€																					
Wenden	20,08208947	0,225433€	0,206539€	11,45329€																						
Bad Berleburg, Stadt	363,8884344	7,6760204	10,61551€	92,89462€	243	0,600806€																				
Burbach	0,1109057826	0,032901€	0,012309€	0,065694€																						
Erndtebrück	21,15212159	8,471045€	0,181305€		7,882462€																					
Freudenberg, Stadt	17,20788677	0,636188€	4,0944031	3,231706€	5,622777€																					

Gemeinderäte NRW-2014	CDU	SPD	GRÜNE	FDP	DIE. LINKE	REP	NPD	ÖDP	DKP	Volksabs timmung	ZENTRU M	FAMILIE	PRO. NRW	SO!	PETO	AfD	PIRATEN	BIG	AUFBRU CH.C	DIE. BÜRGER	Wählerg ruppe.1	Wählerg ruppe.2	Wählerg ruppe.3	Wählerg ruppe.4	Wählerg ruppe.5
Hilchenbach, Stadt	20,65530984	0,8258679	9,7296058	8,7551252	1,1127380																0,2319724				
Kreuztal, Stadt	165,1352514	13,5678316	3340949	5,5320822	137,28682																2,4144193				
Bad Laasphe, Stadt	55,00808901	4,5637769	0,0144820	47,110787	3,3190430																				
Netphen, Stadt	125,9138242	0,1503509	14,794567	19,299418	40,551189	37,532047															13,586259				
Neunkirchen	13,61162074	5,9349689	0,9741833	2,3905477	4,0800970																0,2318244				
Siegen, Stadt	38,50436293	0,6750513	0,0024609	10,447913	1,0156959	0,0082034										5,8955699					20,459468				
Wilnsdorf	58,27061643	10,249083	4,7043077	40,545654																	2,7715707				
Anröchte	43,56450169	0,8142393	10,691154	24,320169	7,7389401																				
Bad Sassendorf	14,99554151	0,0460909	2,6500811	0,2175299	12,021049																0,0607919				
Ense	66,31440968	4,2891863	0,2969107	11,714404	43,430519																6,5833884				
Erwitte, Stadt	6,759260646	1,0953423	4,4381899		1,0392314																0,1864970				
Geseke, Stadt	7,928542158	2,6005384	4,2953182		0,6392080																0,3934773				
Lippetal	50,65836325	4,4818541	0,5865319																		45,589977				
Lippstadt, Stadt	167,2246628	15,958022	6,0208110	2,0689589	43,714093	30,643544															1,1646929	67,654539			
Möhnesee	23,19872359	0,0102209	0,3653519	2,0025051	20,615982																0,2046631				
Rüthen, Stadt	95,6251822	10,875369	1,3215409		81,860042																1,5682329				
Soest, Stadt	148,440688	8,5220499	28,403229	3,2221259	6,1247343	13,375647							25,472547			28,066139	0,4041523				23,220093	11,629979			
Warstein, Stadt	331,6220115	1,7102629	1,2909100		245	38,384354															43,267547	1,9689364			
Welver	36,55117969	0,0168471	0,1382721	18,184103	15,931067																2,2808897				
Werl, Stadt	39,15437144	0,1519550	0,1247750	4,3407369	31,520839																2,5957541	0,4203109			
Wickede (Ruhr)	27,33612805	7,4129589	0,5491419	0,1252009	0,2716269																18,977200				
Bergkamen, Stadt	183,9487454	4,0664399	11,467079	3,4756133	7,5645719																157,37504				
Bönen	45,52222776	0,0039590	10,949459	1,2340877	6,8763119	25,290909															1,1675013				
Fröndenberg / Ruhr, Stadt	79,2536297	1,9554580	13,899582	0,8973352	23,342009	31,181769															7,9774759				
Holzwickede	6,916797192	0,0203250	0,0029369	0,0098444	4,0814239																2,8022679				
Kamen, Stadt	320,1611175	39,631697	3,1604134	1,3607199	0,8874499	17,9985													200		57,122337				
Lünen, Stadt	384,115516	23,858699	21,250587	0,0085392	98,187757	13,702889											28,949439				8,2668217	0,8907864	189		
Schwerte, Stadt	104,1280114	0,0000519	2,7404397	6,4619949	31,103219	16,353339															47,468969				
Selm, Stadt	259,7992674	12,807870	7,6683142	3,9881429	232	2,3160229															1,0189172				
Unna, Stadt	165,616861	0,2988957	0,0729560	19,978269	14,467562	48,229799											9,5885514				72,980831				
Werne, Stadt	145,1354151	4,3897982	22,8703111	1,1191174	60,019251	39,482899															17,254039				

Stadträte/Kreistage NRW-2014	CDU	SPD	GRÜNE	FDP	DIE. LINKE	PRO. NRW	NPD	REP	ÖDP	ZENTRU M	DKP	Volksabs timmung	PIRATEN	SOI	Die. PARTEI	LD	AFD	ARMINI US.- Bund	EINHEIT	BIG	DUW	DIE. RECHTE	DIE. VIOLETT EN	FAMILIE	Tierschut zpartei	Wähler gruppe.1	Wähler gruppe.2	Wähler gruppe.3	Wähler gruppe.4	Wähler gruppe.5	Wähler gruppe.6	Wähler gruppe.7	Wähler gruppe.8	
Summe	909,03314	871,84944	1657,064	3253,963	3523,627	1244,815	3834,054	2786,673	155,8209	640,8268	1189,772	197,6240	6615,006	14,41099	1900,284	44	4644,853	229	820	2255,312	129	454,9702	117	176,2574	89,58639	8055,087	10103,90	5261,461	3974,868	1327,765	1238	218	115,1144	
Krfr. Stadt Düsseldorf	1870,102597	76,44032	0,09360	19,57366	40,99182	42,28896		993,0771				316,2076					235,6045								89,58639	0,2385381								
Krfr. Stadt Duisburg	2965,969313	2,727715	16,48521	9,82425	1,874414	71,88246	91,51332	242,2183				206,4773					0,420166									6,784203	895	13,05960	487	64,58775	523	218	115,1144	
Krfr. Stadt Essen	5301,782495	8,748894	14,32354	0,63209	0,83864	19,51061	292,4785	896,6721			659				348,48771		96,24587			131							4,535315	773	427	777				
Krfr. Stadt Krefeld	809,1495431	16,52603	1,30390	45,23288	31,96313	57,180314											123,8882										275	0,289017						
Krfr. Stadt Mönchengladbach	949,7751916	25,20820	0,23483	13,14883	1,66922	0,56705	84,51695	332,1140			398						0,79465										60,06914							
Krfr. Stadt Mülheim an der Ruhr	1719,646053	8,89136	0,04311	142,1,349015	7,00357	25,44735											6,132351										44,19256	80,73227	429	549	555,7465			
Krfr. Stadt Oberhausen	215,1153649	5,21292	0,06096	0,57805	96,63,62968	10,52720																	117				4,940253							
Krfr. Stadt Remscheid	233,1971249	16,63140	32,73698	17,25774	53,62181	23,62167	27,0164																				36,304764							
Krfr. Stadt Solingen	751,96256	33,28137	110,5600	26,9013	16,78,3170	26,3571	16,102,850										63,97354										139,8274							
Krfr. Stadt Wuppertal	1390,727119	3,74293	59,7981	45,5593	11,80,1001	5,32,955	1125,793				749,9797						150,6341										179,0017							
Kreis Kleve	1497,193106	3,12516	17,36,3495	134,7845	48,144,209	61,98,680											16,3335										726	232,4179						
Kreis Mettmann	370,947552	2,21301	62,43,3759	54,13,969	93,25,095	86,1,517	8261										0,64108										83,3414	25,4051						
Rhein-Kreis Neuss	2003,492816	4,69601	54,0,105	310,5,186	49,38,527	777	157,284			242,826							289,0907										30,54263							
Kreis Viersen	1687,254604	13,1209	8,32,908	40,61,950	49,33,562	301,1,898	3147			928							14,9640										587,4930							
Kreis Wesel	1289,111481	28,1371	3,8,045	94,15,75,85	79,225,76	69,30,65	660										386,286										170,0404							
Krfr. Stadt Aachen	2028,177193	6,9179	3,6,3,78	248,3,19,74	917,59,39	66,9,41,24	695								436		72,464										3,71803	484	717					
Krfr. Stadt Bonn	544,7461544	37,5331	7,1,45	220,5,0,15	004,0,22	4730,39,70	057,154,74	38									15,1599										39,5616	11						
Krfr. Stadt Köln	3795,586777	42,1149	1,35,2,70	40,5,45,8	63,79,167,8	75,64,49,13	6371				247						41,8839										208,997	811,7201	114,80	86				
Krfr. Stadt Leverkusen	691,081555	0,5244	8,36,32	990,75,78	201,9,0,74	013,0,11	264,3,40,48	218									16,3692										33,9501	25,986	36,15,03	96	412	104,43	093	
Stäteregion Aachen	2400,876779	16,223	2,1,15	696,6,104,6	698,63,99	849,8,65	236			314,616							79,432										116,587	37,641,80	58					
Kreis Düren	740,9581569	70,6081	3,45,06	603,47,89	395,10,00	873,18,07	256										214,182										14,9456							
Rhein-Erft-Kreis	709,7675582	0,0294	7,1,95	208,8,46,70	16,3,43,19	824,154,24	80										327,004										13,6956							
Kreis Euskirchen	149,5055996	9,0454	9,8,90	66,3,9,41,6	59,74,44,8	79,35,19,2	677										16,0517										14,5949							
Kreis Heinsberg	1489,015855	5,4787	2,81,5,73	058,5,92,50	46,2,97	75,3,62,69	054				229,14	532					774										15,1845							
Oberbergischer Kreis	561,3439595	0,5281	9,5,3,78	51,6,14,38	39,0,16,60	019,0,06	7501	42,84	34								132,861										55,1247							
Rheinisch-Bergischer Kreis	4609,984543	36,121	9,3,8,11	995,3,8,28	90,9,45	298,34,17	052										8,8974										800	1053	1097	60,510	53	8	603	715
Rhein-Sieg-Kreis	2652,26279	9,823	8,9,12,60	83,15,12,60	83,68,62	44,5,0,81	8705										61,874										255,169	1014						
Krfr. Stadt Bottrop	473,4487008	5,776	3,19,2,15	850,8,0,51	817,11,6,56	29,16,24	409										6,8272										1,6524							
Krfr. Stadt Gelsenkirchen	1048,478286	0,9880	8,57,2,5	775,79,104,21	21,2,23	785,2,66,12	956										3,3982										11,445	27,1,44	78	352	426			
Krfr. Stadt Münster	940,1197054	9,9460	1,19,12	16,2,3,5,27	25,81,22,24	6,75,76	0054										328,95										361,91	399						
Kreis Borken	1769,755816	0,8862	4,40,3,6	22,2,9,25	7,6,26,0	93,34,15,2,2	294										93,800										105,28	94,549,5	403	414				
Kreis Coesfeld	1347,875854	14,852	6,41,3,7,14	34,4,28,15	90,5,22,4,4	704											793										37,52	329						
Kreis Recklinghausen	2236,134357	61,599	7,1,80	54,2,4,2,61,30	58,3,58,0	75,22,38,5	9880				388						38,882										1055	493	39,8	66	66			
Kreis Steinfurt	291,6521616	38,074	2,9,8,7	61,12,3,9	56,11,45,60	994,151,11	304										22,196										14,583	108						
Kreis Warendorf	502,7850186	2,610	8,5,6,4	48,7,9,2,5,18	24,10,0,3	91,12,159,30	13										244,577										58,52	594,486,8	694	659	957			
Krfr. Stadt Bielefeld	2484,083792	0,307	1,84,12,2	539,4,47,4	61,4,1,2,8	60,99,15,2	226										244,577										11,21	315						
Kreis Gütersloh	103,1191629	11,226	1,1,97	3,6,9,4,5,0,2	1,69,9,2,6	0,35,71,14,7	999										61,42										26,43	789						
Kreis Herford	903,0477852	40,62	5,94,1,2	209,4,6,15,8	7,7,2,2,1,21,3	38,3,8,2	257										625										11,21	315						
Kreis Höxter	270,2964853	29,200	3,2,58,0	1,26,0,0,0	0,900,5,40	1,70,8,126,4	837										20,069										206,60	76						
Kreis Lippe	437,2106104	25,93	1,68,1,3	61,7,60,70,3	3,3,9,7,5,40	3,94,3,127,1	404										20,069										206,60	76						
Kreis Minden-Lübbecke	1473,2917	20,55	2,54,7,6	878,004,75,79	444,7,80,2	300,41,19	565										20,069										201,24	34						
Kreis Paderborn	1125,881058	0,760	3,89,4																															

Bezirksvertretungen NRW-2020			SPD	CDU	GRÜNE	DIE. LINKE	FDP	AFD	PIRATEN	NPD	REP	BIG	ÖDP	DIE. RECHTE	DKP	Die. PARTEI	DIE. VIOLETT EN	DOS	DSP	Tierschutzpartei	Volt	Wählergruppe.1	Wählergruppe.2	Wählergruppe.3	Wählergruppe.4	Wählergruppe.5	Wählergruppe.6	Wählergruppe.7	Wählergruppe.8	Wählergruppe.9
	Summe	690488	745834	686052	147098	139308	149796	8512	1421	1279	3036	3560	4804	2340	49327	219	291	679	3877	6112	79011	26345	14297	2912	1456	1275	854	1290	524	
Aachen	Aachen-Brand	7910	1436	2951	2435	0	370	470	110	0	0	0	0	0	0	0	0	0	0	0	0	138	0	0	0	0	0	0	0	
Aachen	Aachen-Eilendorf	6082	1382	2231	1522	0	337	399	97	0	0	0	0	0	0	0	0	0	0	0	0	114	0	0	0	0	0	0	0	
Aachen	Aachen-Haaren	4309	1059	1483	1174	0	198	291	0	0	0	0	0	0	0	0	0	0	0	0	0	104	0	0	0	0	0	0	0	
Aachen	Aachen-Kornelimünster-Walthei	7593	1607	2618	2435	0	384	278	124	0	0	0	0	0	0	0	0	0	0	0	0	106	41	0	0	0	0	0	0	
Aachen	Aachen-Laurensberg	9031	1614	2590	3549	342	526	279	0	0	0	0	0	0	0	0	0	0	0	0	0	131	0	0	0	0	0	0	0	
Aachen	Aachen-Mitte	62784	9944	13145	26462	3749	3188	2023	1074	0	0	0	0	1900	0	0	0	0	0	0	0	1299	0	0	0	0	0	0	0	
Aachen	Aachen-Richterich	4236	845	1477	1361	0	285	155	0	0	0	0	0	0	0	0	0	0	0	0	0	73	40	0	0	0	0	0	0	
Bielefeld	Brackwede	14489	3296	4678	2933	744	1071	600	0	0	331	0	0	279	0	0	0	0	0	0	0	220	153	184	0	0	0	0	0	
Bielefeld	Dornberg	10619	2028	3107	3311	566	893	0	0	0	0	0	0	259	0	0	0	0	0	0	0	59	216	81	99	0	0	0	0	
Bielefeld	Gadderbaum	4900	727	912	2359	304	345	0	0	0	0	0	0	115	0	0	0	0	0	0	0	74	64	0	0	0	0	0	0	
Bielefeld	Heepen	17189	5320	5745	2368	696	1001	1229	0	0	138	0	0	0	0	0	0	0	0	0	0	91	375	226	0	0	0	0	0	
Bielefeld	Jöllenbeck	10626	2618	3495	2303	377	891	456	0	0	0	0	0	154	0	0	0	0	0	0	0	174	62	96	0	0	0	0	0	
Bielefeld	Mitte	32343	6912	5788	10374	3400	1886	874	0	0	305	0	0	1280	0	0	0	0	0	0	0	79	408	497	540	0	0	0	0	
Bielefeld	Schildesche	18634	4636	4276	5346	1633	970	538	0	0	149	0	0	510	0	0	0	0	0	0	0	227	175	174	0	0	0	0	0	
Bielefeld	Senne	8312	1598	3581	1465	314	603	0	0	0	119	0	0	208	0	0	0	0	0	0	0	233	191	0	0	0	0	0	0	
Bielefeld	Sennestadt	6468	2027	2004	1063	272	331	490	0	0	76	0	0	0	0	0	0	0	0	0	0	109	96	0	0	0	0	0	0	
Bielefeld	Stieghorst	11789	2983	4178	1666	488	923	710	0	0	0	0	0	218	0	0	0	0	0	0	0	150	307	82	52	32	0	0	0	
Bochum	Bochum-Mitte	38279	11667	6622	10666	3403	1101	1932	0	98	0	0	0	1240	0	0	0	0	0	0	0	510	821	219	0	0	0	0	0	
Bochum	Bochum-Nord	13357	5051	2596	2643	803	436	1012	0	43	0	0	0	0	0	0	0	0	0	0	0	384	134	255	0	0	0	0	0	
Bochum	Bochum-Ost	17291	7167	2907	3416	1242	481	1276	0	60	0	0	0	0	0	0	0	0	0	0	0	216	144	382	0	0	0	0	0	
Bochum	Bochum-Süd	20956	5979	5069	5719	1197	942	847	0	45	0	0	0	440	0	0	0	0	0	0	0	231	369	118	0	0	0	0	0	
Bochum	Bochum-Südwest	24265	9231	5398	5395	1252	819	1085	0	47	0	0	0	0	0	0	0	0	0	0	0	433	146	459	0	0	0	0	0	
Bochum	Bochum-Wattenscheid	24147	7367	5411	3761	1077	666	1667	0	161	0	0	0	538	0	0	0	0	0	0	0	2910	485	104	0	0	0	0	0	
Bonn	Bad Godesberg	31005	4557	8726	8192	1236	1409	1077	216	0	729	0	0	664	0	0	0	0	0	0	0	4199	0	0	0	0	0	0	0	
Bonn	Beuel	31109	4567	8731	11143	1683	1469	932	0	0	0	0	0	927	0	0	0	0	0	0	0	1657	0	0	0	0	0	0	0	
Bonn	Bonn	65738	9696	14599	22692	5613	3369	1976	602	0	696	0	0	1833	0	0	0	0	0	0	0	4662	0	0	0	0	0	0	0	
Bonn	Hardtberg	13022	2105	4343	3452	781	571	630	0	0	218	0	0	0	0	0	0	0	0	0	0	922	0	0	0	0	0	0	0	
Bottrop	Bottrop-Kirchhellen	10451	2290	5043	1357	223	556	517	0	0	0	0	384	0	81	0	0	0	0	0	0	0	0	0	0	0	0	0	0	0
Bottrop	Bottrop-Mitte	19810	8543	3969	2892	651	748	1373	0	0	0	0	782	0	852	0	0	0	0	0	0	0	0	0	0	0	0	0	0	0
Bottrop	Bottrop-Süd	13656	6456	1908	1589	549	363	1453	0	0	0	0	466	0	872	0	0	0	0	0	0	0	0	0	0	0	0	0	0	0
Dortmund	Aplerbeck	24527	7004	6585	6913	1002	962	0	199	0	0	0	0	622	0	705	0	0	0	0	0	535	0	0	0	0	0	0	0	0
Dortmund	Brackel	21183	7047	4973	4813	1193	686	1236	209	0	0	0	0	215	0	582	0	0	0	0	0	229	0	0	0	0	0	0	0	0
Dortmund	Eving	10567	4084	2188	1687	448	307	859	88	0	0	0	0	294	0	278	0	0	0	0	0	334	0	0	0	0	0	0	0	0
Dortmund	Hombruch	26834	6844	7946	7507	1124	1247	0	258	0	0	0	0	497	0	645	0	0	0	0	0	279	220	177	90	0	0	0	0	0
Dortmund	Hörde	22258	6195	6317	5691	1192	1050	0	215	0	0	0	0	571	0	728	0	0	0	0	0	299	0	0	0	0	0	0	0	0
Dortmund	Huckarde	10949	4056	2466	1870	627	408	0	195	0	0	0	0	686	0	347	0	0	0	0	0	294	0	0	0	0	0	0	0	0
Dortmund	Innenstadt-Nord	7524	1964	729	2033	1099	177	386	91	0	0	0	0	130	57	397	0	69	0	0	0	38	354	0	0	0	0	0	0	0
Dortmund	Innenstadt-Ost	24569	6061	5297	8278	1592	1029	876	238	0	0	0	0	120	0	809	0	88	0	0	0	181	0	0	0	0	0	0	0	0
Dortmund	Innenstadt-West	21683	4994	3052	8679	1841	645	784	269	0	0	0	0	281	63	838	0	134	0	0	0	103	0	0	0	0	0	0	0	0
Dortmund	Lütgendortmund	16338	5537	3404	3707	711	481	1209	128	0	0	0	0	325	0	431	0	0	0	0	0	132	122	151	0	0	0	0	0	0
Dortmund	Mengede	11428	3758	2290	2575	523	428	893	128	0	0	0	0	270	0	353	0	0	0	0	0	210	0	0	0	0	0	0	0	0
Dortmund	Scharnhorst	12906	4852	2968	2114	602	429	1109	106	0	0	0	0	256	0	342	0	0	0	0	0	128	0	0	0	0	0	0	0	0
Duisburg	BV Hamborn	13728	4481	2857	1198	858	304	1842	0	65	0	0	0	0	0	0	0	0	0	0	0	405	177	283	129	225	133	110	137	524
Duisburg	BV Homberg	12566	4137	2938	2084	640	444	1144	0	47	0	0	0	0	332	0	0	0	0	0	0	121	50	32	233	364	0	0	0	0
Duisburg	BV Meiderich Beek	14005	4675	2452	1630	917	299	1749	131	156	0	0	0	38	0	0	0	0	0	0	0	262	332	49	179	109	122	421	484	0
Duisburg	BV Mitte	32081	8474	5538	8088	2697	1077	2288	0	77	0	0	0	0	1012	0	0	0	0	0	0	1097	332	362	63	38	373	83	482	0
Duisburg	BV Rheinhausen	24121	7471	5903	4309	1197	937	2225	0	108	0	0	0	0	0	0	0	0	0	0	0	275	465	355	102	56	577	141	0	0
Duisburg	BV Süd	28959	8389	7021	6199	1292	1044	2132	0	94	0	0	0	0	0	0	0	0	0	0	0	1810	479	245	121	133	0	0	0	0
Duisburg	BV Walsum	13632	5211	2996	1682	655	302	1532	0	76	0	0	0	54	0	0	0	0	0	0	0	415	136	85	58	74	70	99	187	0
Düsseldorf	Stadtbezirk 1	33198	5637	9781	9798	1476	3395	920	229	0	33	0	0	0	713	0	0	0	0	0	0	987	229	0	0	0	0	0	0	0
Düsseldorf	Stadtbezirk 10	7372	1858	2217	1253	276	395	732	0	80	0	0	0	0	0	0	0	0	0	0	0	517	44	0	0	0	0	0	0	0
Düsseldorf	Stadtbezirk 2	23308	4283	6172	7623	1429	2006	643	0	53	0	0	0	0	634	0	0	0	0	0	0	188	277	0	0	0	0	0	0	0
Düsseldorf	Stadtbezirk 3	45828	7458	11843	14750	2926	3618	1467	289	0	71	0	0	0	1250	0	0	0	0	0	0	1304	356	496	0	0	0	0	0	0
Düsseldorf	Stadtbezirk 4	19185																												

Bezirksvertretungen NRW-2020			SPD	CDU	GRÜNE	DIE. LINKE	FDP	AfD	PIRATEN	NPD	REP	BIG	ÖDP	DIE. RECHTE	DKP	Die. PARTEI	DIE. VIOLETT EN	DOS	DSP	Tierschutzpartei	Volt	Wählergruppe.1	Wählergruppe.2	Wählergruppe.3	Wählergruppe.4	Wählergruppe.5	Wählergruppe.6	Wählergruppe.7	Wählergruppe.8	Wählergruppe.9
Essen	Stadtbezirk III	33397	7781	9350	8045	2016	865	2009	256	48	0	0	0	0	124	1131	0	0	0	760	0	938	74	0	0	0	0	0	0	0
Essen	Stadtbezirk IV	30448	7659	11199	4501	925	835	2512	196	66	0	0	0	0	0	566	0	0	0	666	0	1094	229	0	0	0	0	0	0	0
Essen	Stadtbezirk IX	26563	5080	11171	5732	580	1260	1089	119	0	0	0	0	0	0	332	0	0	0	645	0	555	0	0	0	0	0	0	0	0
Essen	Stadtbezirk V	13963	4480	3639	1370	575	327	1966	0	0	0	0	0	0	123	381	0	0	0	0	0	918	184	0	0	0	0	0	0	0
Essen	Stadtbezirk VI	13945	3987	4330	1727	628	310	1798	0	0	0	0	0	0	54	381	0	0	0	0	0	655	75	0	0	0	0	0	0	0
Essen	Stadtbezirk VII	22962	6076	7533	3362	888	669	2315	122	39	0	0	0	0	0	547	0	0	0	467	0	877	67	0	0	0	0	0	0	0
Essen	Stadtbezirk VIII	25212	4802	11125	4932	503	946	1270	165	0	0	0	0	0	0	307	0	0	0	464	0	698	0	0	0	0	0	0	0	0
Gelsenkirchen	Gelsenkirchen-Mitte	22747	8289	5204	2924	1003	754	3422	0	0	0	0	0	0	0	0	0	0	0	0	0	1151	0	0	0	0	0	0	0	0
Gelsenkirchen	Gelsenkirchen-Nord	19948	6649	4913	3033	742	1189	2230	0	0	0	0	0	0	0	0	0	0	0	0	0	869	323	0	0	0	0	0	0	0
Gelsenkirchen	Gelsenkirchen-Ost	14164	5454	3391	1831	533	587	2017	0	0	0	0	0	0	0	0	0	0	0	0	0	351	0	0	0	0	0	0	0	0
Gelsenkirchen	Gelsenkirchen-Süd	10523	3721	2347	1459	496	337	1458	0	0	0	0	0	0	0	0	0	0	0	0	0	377	328	0	0	0	0	0	0	0
Gelsenkirchen	Gelsenkirchen-West	9785	3854	2021	1141	411	444	1322	0	0	0	0	0	0	22	0	0	0	0	0	0	356	214	0	0	0	0	0	0	0
Hagen	Eilpe-Dahl	5710	1877	1477	737	179	358	607	0	0	17	0	0	0	0	0	0	0	0	0	0	458	0	0	0	0	0	0	0	0
Hagen	Hagen-Mitte	22480	6059	6135	3483	792	1239	2072	206	0	104	0	0	0	0	769	0	0	0	0	0	1621	0	0	0	0	0	0	0	0
Hagen	Hagen-Nord	12546	3274	4751	1374	389	361	1211	202	0	48	0	0	0	0	0	0	0	0	0	0	936	0	0	0	0	0	0	0	0
Hagen	Hagepe	8465	2761	1770	1121	259	295	882	72	0	21	0	0	0	0	181	0	0	0	0	0	1103	0	0	0	0	0	0	0	0
Hagen	Hohenlimburg	11472	2249	2938	1219	224	345	786	54	0	0	0	0	0	0	272	0	0	0	0	0	2713	454	218	0	0	0	0	0	0
Hamm	Hamm-Bockum-Hövel	12026	4942	3860	888	386	563	966	0	0	0	0	0	0	56	0	0	0	0	0	0	365	0	0	0	0	0	0	0	0
Hamm	Hamm-Heessen	8030	2997	2924	861	246	383	0	0	0	0	0	0	216	0	0	0	0	0	0	0	275	128	0	0	0	0	0	0	0
Hamm	Hamm-Herringen	6185	2588	1525	559	146	151	503	0	0	0	0	0	19	0	0	0	0	0	0	0	636	58	0	0	0	0	0	0	0
Hamm	Hamm-Mitte	12123	3651	3845	2205	539	632	667	0	0	0	0	0	64	0	0	0	0	0	0	0	520	0	0	0	0	0	0	0	0
Hamm	Hamm-Pelkum	7808	3585	1958	892	227	285	462	0	0	0	0	0	47	0	0	0	0	0	0	0	243	109	0	0	0	0	0	0	0
Hamm	Hamm-Rhynern	10197	3160	4333	1661	237	575	0	0	0	0	0	0	0	0	0	0	0	0	0	0	231	0	0	0	0	0	0	0	0
Hamm	Hamm-Uentrop	13956	4588	5531	1948	334	644	637	0	0	0	0	0	43	0	0	0	0	0	0	0	231	0	0	0	0	0	0	0	0
Herne	Eickel	10615	4690	2039	1638	450	332	858	193	0	0	0	0	0	0	0	0	0	0	0	0	218	197	0	0	0	0	0	0	0
Herne	Herne-Mitte	18253	8021	3535	3225	882	561	1471	250	0	0	0	0	0	0	0	0	0	0	0	0	189	119	0	0	0	0	0	0	0
Herne	Sodingen	11971	5629	2361	1937	380	348	978	132	0	0	0	0	0	0	0	0	0	0	0	0	150	56	0	0	0	0	0	0	0
Herne	Wanne	8040	3439	1537	1000	378	253	860	241	0	0	0	0	0	0	0	0	0	0	0	0	194	138	0	0	0	0	0	0	0
Köln	Chorweiler	24092	5956	8160	4337	1181	1145	2002	0	0	0	0	0	0	0	491	0	0	0	0	0	320	179	321	0	0	0	0	0	0
Köln	Ehrenfeld	42877	10432	5342	15306	3911	1497	1592	0	0	0	0	0	0	0	1382	0	0	0	0	0	1614	210	1591	0	0	0	0	0	0
Köln	Innenstadt	62655	8996	8962	27750	5558	3494	1584	0	0	0	0	0	0	92	2135	0	0	0	0	0	1964	330	1790	0	0	0	0	0	0
Köln	Kalk	31971	7807	7186	7708	2923	1679	2216	0	0	0	0	0	0	0	1139	0	0	0	0	0	505	808	0	0	0	0	0	0	0
Köln	Lindenthal	77059	10156	19462	30752	3815	5258	2170	0	0	0	0	0	0	0	1695	0	0	0	0	0	505	1548	1698	0	0	0	0	0	0
Köln	Mülheim	47875	13048	9491	13574	4044	1964	2777	0	0	0	0	0	0	0	1946	0	0	0	0	0	1031	0	0	0	0	0	0	0	0
Köln	Nippes	46168	9908	7906	16570	3626	2134	1919	0	0	0	0	0	0	0	1371	0	0	0	0	0	1305	1429	0	0	0	0	0	0	0
Köln	Porz	38098	10663	11645	7713	1674	1907	2676	0	0	0	0	0	0	0	1132	0	0	0	0	0	688	0	0	0	0	0	0	0	0
Köln	Rodenkirchen	46626	8628	12152	14562	2508	3463	2052	0	0	0	0	0	0	0	1110	0	0	0	0	0	694	743	714	0	0	0	0	0	0
Krefeld	Krefeld Fischeln	10573	3338	3085	2359	307	664	535	0	0	0	0	0	0	0	0	0	0	0	0	0	164	121	0	0	0	0	0	0	0
Krefeld	Krefeld Hüls	7984	1963	2823	2122	182	400	359	0	0	0	0	0	0	0	0	0	0	0	0	0	78	57	0	0	0	0	0	0	0
Krefeld	Krefeld Mitte	9977	2777	2485	2515	694	581	653	0	0	0	0	0	0	0	0	0	0	0	0	0	150	122	0	0	0	0	0	0	0
Krefeld	Krefeld Nord	6618	1705	2081	1568	266	424	377	0	0	0	0	0	0	0	0	0	0	0	0	0	112	85	0	0	0	0	0	0	0
Krefeld	Krefeld Oppum Linn	7544	1947	2432	1703	242	454	495	0	0	0	0	0	0	0	0	0	0	0	0	0	111	160	0	0	0	0	0	0	0
Krefeld	Krefeld Ost	18221	4682	6220	4261	477	1375	797	0	0	0	0	0	0	0	0	0	0	0	0	0	208	201	0	0	0	0	0	0	0
Krefeld	Krefeld Süd	3151	964	848	629	203	141	273	0	0	0	0	0	0	0	0	0	0	0	0	0	48	45	0	0	0	0	0	0	0
Krefeld	Krefeld Uerdingen	7157	2532	2038	1258	217	322	382	0	0	0	0	0	0	0	0	0	0	0	0	0	331	77	0	0	0	0	0	0	0
Krefeld	Krefeld West	11369	2911	3063	2958	652	622	746	0	0	0	0	0	0	0	0	0	0	0	0	0	151	266	0	0	0	0	0	0	0
Leverkusen	Stadtbezirk I	15027	4478	3483	2338	626	615	1099	0	0	0	0	0	0	0	0	0	0	0	0	0	1701	76	285	193	133	0	0	0	0
Leverkusen	Stadtbezirk II	22590	5247	5057	3934	929	877	1223	0	0	0	0	0	0	0	0	0	0	0	0	0	898	3617	349	308	151	0	0	0	0
Leverkusen	Stadtbezirk III	22986	5706	6930	4863	604	1415	1283	0	0	0	0	0	0	0	0	0	0	0	0	0	918	523	281	322	141	0	0	0	0
MG	Nord	25251	5804	8436	5950	1292	1454	1356	0	50	0	0	179	0	0	730	0	0	0	0	0	0	0	0	0	0	0	0	0	0
MG	Ost	21297	5169	7764	4831	743	969	1244	0	0	0	0	0	0	0	577	0	0	0	0	0	0	0	0	0	0	0	0	0	0
MG	Süd	23694	6088	6795	5382	1252	1188	1871	0	69	0	275	0	0	0	774	0	0	0	0	0	0	0	0	0	0	0	0	0	0
MG	West	16714	4436	5681	3651	507	985	952	0	72	0	0	0	0	0	430	0	0	0	0	0	0	0	0	0	0	0	0	0	0
Mülheim Ruhr	Linksruhr	24127	3984	7688	5912	640	1336	1524	0	0	0	0	0	0	0	877	0	0	0	0	0	1178	380	481	127	0	0	0	0	0
Mülheim Ruhr	Rechtsruhr-Nord	14805	3926	3314	2691	481	552	146																						

Bezirksvertretungen NRW-2020		SPD	CDU	GRÜNE	DIE. LINKE	FDP	AfD	PIRATEN	NPD	REP	BIG	ÖDP	DIE. RECHTE	DKP	Die. PARTEI	DIE. VIOLETT EN	DOS	DSP	Tierschutzpartei	Volt	Wählergruppe.1	Wählergruppe.2	Wählergruppe.3	Wählergruppe.4	Wählergruppe.5	Wählergruppe.6	Wählergruppe.7	Wählergruppe.8	Wählergruppe.9		
Münster	Münster-West	29503	5130	10211	8788	1191	1470	617	147	0	0	0	345	0	0	548	0	0	0	0	815	241	0	0	0	0	0	0	0	0	0
Oberhausen	Alt-Oberhausen	25816	7608	8108	3640	1686	890	2343	0	0	0	0	0	0	0	219	0	0	0	0	779	543	0	0	0	0	0	0	0	0	0
Oberhausen	Osterfeld	10596	3417	3494	1348	569	266	907	0	0	0	0	0	0	0	0	0	0	0	0	431	164	0	0	0	0	0	0	0	0	0
Oberhausen	Sterkrade	29154	9199	10009	4713	1268	799	1851	0	0	0	0	0	0	0	0	0	0	0	0	815	500	0	0	0	0	0	0	0	0	0
Remscheid	Alt-Remscheid	14672	5569	3700	2235	620	678	687	0	0	0	0	0	0	0	0	0	0	0	0	375	582	226	0	0	0	0	0	0	0	0
Remscheid	Lennep	8975	2456	3034	1342	490	381	396	0	0	0	0	0	0	0	0	0	0	0	0	269	216	391	0	0	0	0	0	0	0	0
Remscheid	Lüttringhausen	6073	1925	2050	1064	263	238	0	0	0	0	0	0	0	0	0	0	0	0	0	150	282	101	0	0	0	0	0	0	0	0
Remscheid	Süd	7310	2889	2031	840	305	341	338	0	0	0	0	0	0	0	0	0	0	0	0	208	246	112	0	0	0	0	0	0	0	0
Solingen	Burg-Höhscheid	14545	3746	4744	2978	604	815	757	0	0	0	0	0	0	0	354	0	0	0	0	471	76	0	0	0	0	0	0	0	0	0
Solingen	Gräfrath	7303	2254	2220	1280	280	405	324	0	0	0	0	0	0	0	182	0	0	0	0	203	155	0	0	0	0	0	0	0	0	0
Solingen	Ohligs-Auf der Höhe-Merscheid	16250	4104	4994	3636	726	839	604	0	0	0	0	0	0	0	492	0	0	0	0	698	157	0	0	0	0	0	0	0	0	0
Solingen	Solingen-Mitte	10687	3238	2930	1773	568	582	761	0	0	0	0	0	0	0	327	0	0	0	0	394	114	0	0	0	0	0	0	0	0	0
Solingen	Wald	8413	2395	2488	1751	316	433	416	0	0	0	0	0	0	0	199	0	0	0	0	311	104	0	0	0	0	0	0	0	0	0
Wuppertal	Barmen	18669	5667	3759	4101	1590	1291	1280	0	0	0	0	0	0	0	0	0	0	0	0	617	364	0	0	0	0	0	0	0	0	0
Wuppertal	Cronenberg	9846	2476	2896	2201	511	826	571	0	0	0	0	0	0	0	0	0	0	0	0	365	0	0	0	0	0	0	0	0	0	0
Wuppertal	Elberfeld-West	10555	2999	2525	2498	804	688	602	0	0	0	0	0	0	0	0	0	0	0	0	439	0	0	0	0	0	0	0	0	0	0
Wuppertal	Elberfeld	20239	5686	3382	5442	2838	1101	1131	0	0	0	0	0	0	0	0	0	0	0	0	659	0	0	0	0	0	0	0	0	0	0
Wuppertal	Heckinghausen	6428	2013	1544	1194	415	438	474	0	0	0	0	0	0	0	0	0	0	0	0	248	102	0	0	0	0	0	0	0	0	0
Wuppertal	Langerfeld-Beyenburg	8250	2624	2190	1419	417	560	714	0	0	0	0	0	0	0	0	0	0	0	0	326	0	0	0	0	0	0	0	0	0	0
Wuppertal	Oberbarmen	10859	3175	2884	1705	740	671	963	0	0	0	0	0	0	0	0	0	0	0	0	479	242	0	0	0	0	0	0	0	0	0
Wuppertal	Ronsdorf	9442	3103	2192	1531	508	1189	574	0	0	0	0	0	0	0	0	0	0	0	0	345	0	0	0	0	0	0	0	0	0	0
Wuppertal	Uellendahl-Katernberg	17802	4278	5592	3837	894	1460	1057	0	0	0	0	0	0	0	0	0	0	0	0	684	0	0	0	0	0	0	0	0	0	0
Wuppertal	Vohwinkel	11092	3779	2778	2084	609	562	779	0	0	0	0	0	0	0	0	0	0	0	0	501	0	0	0	0	0	0	0	0	0	0

Bezirksvertretungen NRW-2020			SPD	CDU	GRÜNE	DIE. LINKE	FDP	AfD	PIRATEN	NPD	REP	BIG	ÖDP	DIE. RECHTE	DKP	DIE. PARTEI	DIE. VIOLETT	DOS	DSP	Tierschutzpartei	Volt	Wählergruppe.1	Wählergruppe.2	Wählergruppe.3	Wählergruppe.4	Wählergruppe.5	Wählergruppe.6	Wählergruppe.7	Wählergruppe.8	Wählergruppe.9	
	Summe	686	701	545	132	133	154	0	0	0	0	0	2	2	2	35	154	0	0	0	0	4	67	7	2	0	0	0	1	1	1
Aachen	Aachen-Brand	13	2	5	4	0	1	1	0	0	0	0	0	0	0	0	0	0	0	0	0	0	0	0	0	0	0	0	0	0	
Aachen	Aachen-Eilendorf	13	3	5	3	0	1	1	0	0	0	0	0	0	0	0	0	0	0	0	0	0	0	0	0	0	0	0	0	0	
Aachen	Aachen-Haaren	11	3	4	3	0	0	1	0	0	0	0	0	0	0	0	0	0	0	0	0	0	0	0	0	0	0	0	0	0	
Aachen	Aachen-Kornelimünster-Walthei	13	3	5	4	0	1	0	0	0	0	0	0	0	0	0	0	0	0	0	0	0	0	0	0	0	0	0	0	0	
Aachen	Aachen-Laurensberg	13	2	4	5	1	1	0	0	0	0	0	0	0	0	0	0	0	0	0	0	0	0	0	0	0	0	0	0	0	
Aachen	Aachen-Mitte	19	3	4	8	1	1	1	0	0	0	0	0	0	0	1	0	0	0	0	0	0	0	0	0	0	0	0	0	0	
Aachen	Aachen-Richterich	11	2	4	4	0	1	0	0	0	0	0	0	0	0	0	0	0	0	0	0	0	0	0	0	0	0	0	0	0	
Bielefeld	Brackwede	17	4	6	4	1	1	1	0	0	0	0	0	0	0	0	0	0	0	0	0	0	0	0	0	0	0	0	0	0	
Bielefeld	Dornberg	15	3	5	5	1	1	0	0	0	0	0	0	0	0	0	0	0	0	0	0	0	0	0	0	0	0	0	0	0	
Bielefeld	Gadderbaum	15	2	3	8	1	1	0	0	0	0	0	0	0	0	0	0	0	0	0	0	0	0	0	0	0	0	0	0	0	
Bielefeld	Heepen	17	6	6	2	1	1	1	0	0	0	0	0	0	0	0	0	0	0	0	0	0	0	0	0	0	0	0	0	0	
Bielefeld	Jöllenbeck	15	4	5	3	1	1	1	0	0	0	0	0	0	0	0	0	0	0	0	0	0	0	0	0	0	0	0	0	0	
Bielefeld	Mitte	19	4	4	6	2	1	1	0	0	0	0	0	0	0	1	0	0	0	0	0	0	0	0	0	0	0	0	0	0	
Bielefeld	Schildesche	17	4	4	5	2	1	1	0	0	0	0	0	0	0	0	0	0	0	0	0	0	0	0	0	0	0	0	0	0	
Bielefeld	Senne	15	3	7	3	1	1	0	0	0	0	0	0	0	0	0	0	0	0	0	0	0	0	0	0	0	0	0	0	0	
Bielefeld	SenneStadt	15	5	5	2	1	1	1	0	0	0	0	0	0	0	0	0	0	0	0	0	0	0	0	0	0	0	0	0	0	
Bielefeld	Stieghorst	17	5	6	3	1	1	1	0	0	0	0	0	0	0	0	0	0	0	0	0	0	0	0	0	0	0	0	0	0	
Bochum	Bochum-Mitte	19	6	3	5	2	1	1	0	0	0	0	0	0	0	1	0	0	0	0	0	0	0	0	0	0	0	0	0	0	
Bochum	Bochum-Nord	19	7	4	4	1	1	1	0	0	0	0	0	0	0	0	0	0	0	0	0	0	1	0	0	0	0	0	0	0	
Bochum	Bochum-Ost	19	8	3	4	1	1	2	0	0	0	0	0	0	0	0	0	0	0	0	0	0	0	0	0	0	0	0	0	0	
Bochum	Bochum-Süd	19	6	5	5	1	1	1	0	0	0	0	0	0	0	0	0	0	0	0	0	0	0	0	0	0	0	0	0	0	
Bochum	Bochum-Südwest	19	8	4	4	1	1	1	0	0	0	0	0	0	0	0	0	0	0	0	0	0	0	0	0	0	0	0	0	0	
Bochum	Bochum-Wattenscheid	19	6	5	3	1	1	1	0	0	0	0	0	0	0	0	0	0	0	0	0	0	2	0	0	0	0	0	0	0	
Bonn	Bad Godesberg	19	3	5	5	1	1	1	0	0	0	0	0	0	0	0	0	0	0	0	0	0	3	0	0	0	0	0	0	0	
Bonn	Beuel	19	3	5	6	1	1	1	0	0	0	0	0	0	0	1	0	0	0	0	0	0	1	0	0	0	0	0	0	0	
Bonn	Bonn	19	3	4	6	2	1	1	0	0	0	0	0	0	0	1	0	0	0	0	0	0	1	0	0	0	0	0	0	0	
Bonn	Hardtberg	19	3	7	5	1	1	1	0	0	0	0	0	0	0	0	0	0	0	0	0	0	1	0	0	0	0	0	0	0	
Bottrop	Bottrop-Kirchhellen	15	3	7	2	0	1	1	0	0	0	0	0	1	0	0	0	0	0	0	0	0	0	0	0	0	0	0	0	0	
Bottrop	Bottrop-Mitte	15	6	3	2	0	1	1	0	0	0	0	0	1	0	1	0	0	0	0	0	0	0	0	0	0	0	0	0	0	
Bottrop	Bottrop-Süd	15	7	2	2	1	0	2	0	0	0	0	0	0	1	0	0	0	0	0	0	0	0	0	0	0	0	0	0	0	
Dortmund	Aplerbeck	19	6	5	5	1	1	0	0	0	0	0	0	0	0	1	0	0	0	0	0	0	0	0	0	0	0	0	0	0	
Dortmund	Brackel	19	6	5	4	1	1	1	0	0	0	0	0	0	0	1	0	0	0	0	0	0	0	0	0	0	0	0	0	0	
Dortmund	Eving	19	7	4	3	1	1	1	0	0	0	0	0	0	1	0	0	0	0	0	0	0	1	0	0	0	0	0	0	0	
Dortmund	Hombruch	19	5	6	6	1	1	0	0	0	0	0	0	0	0	0	0	0	0	0	0	0	0	0	0	0	0	0	0	0	
Dortmund	Hörde	19	5	6	5	1	1	0	0	0	0	0	0	0	0	1	0	0	0	0	0	0	0	0	0	0	0	0	0	0	
Dortmund	Huckarde	19	7	4	3	1	1	0	0	0	0	0	0	0	1	0	1	0	0	0	0	0	1	0	0	0	0	0	0	0	
Dortmund	Innenstadt-Nord	19	5	2	6	3	0	1	0	0	0	0	0	0	0	1	0	0	0	0	0	0	1	0	0	0	0	0	0	0	
Dortmund	Innenstadt-Ost	19	5	4	6	1	1	1	0	0	0	0	0	0	0	0	1	0	0	0	0	0	0	0	0	0	0	0	0	0	
Dortmund	Innenstadt-West	19	4	3	7	2	1	1	0	0	0	0	0	0	0	0	1	0	0	0	0	0	0	0	0	0	0	0	0	0	
Dortmund	Lütgendortmund	19	7	4	4	1	1	1	0	0	0	0	0	0	0	1	0	0	0	0	0	0	0	0	0	0	0	0	0	0	
Dortmund	Mengede	18	6	4	4	1	1	1	0	0	0	0	0	0	0	1	0	0	0	0	0	0	0	0	0	0	0	0	0	0	
Dortmund	Scharnhorst	19	7	4	3	1	1	2	0	0	0	0	0	0	0	1	0	0	0	0	0	0	0	0	0	0	0	0	0	0	
Duisburg	BV Hamborn	17	6	4	2	1	0	2	0	0	0	0	0	0	0	0	0	0	0	0	0	0	1	0	0	0	0	0	0	1	
Duisburg	BV Homberg	17	6	4	3	1	1	2	0	0	0	0	0	0	0	0	0	0	0	0	0	0	0	0	0	0	0	0	0	0	
Duisburg	BV Meiderich Beek	17	7	3	2	1	0	2	0	0	0	0	0	0	0	0	0	0	0	0	0	0	0	0	0	0	0	1	1	0	
Duisburg	BV Mitte	17	5	3	4	1	1	1	0	0	0	0	0	0	0	1	0	0	0	0	0	0	1	0	0	0	0	0	0	0	
Duisburg	BV Rheinhausen	17	6	4	3	1	1	2	0	0	0	0	0	0	0	0	0	0	0	0	0	0	0	0	0	0	0	0	0	0	
Duisburg	BV Süd	17	5	4	4	1	1	1	0	0	0	0	0	0	0	0	0	0	0	0	0	0	1	0	0	0	0	0	0	0	
Duisburg	BV Walsum	17	7	4	2	1	0	2	0	0	0	0	0	0	0	0	0	0	0	0	0	0	1	0	0	0	0	0	0	0	
Düsseldorf	Stadtbezirk 1	19	3	5	6	1	2	1	0	0	0	0	0	0	0	0	0	0	0	0	0	1	0	0	0	0	0	0	0	0	
Düsseldorf	Stadtbezirk 10	18	5	5	3	1	1	2	0	0	0	0	0	0	0	0	0	0	0	0	0	0	1	0	0	0	0	0	0	0	
Düsseldorf	Stadtbezirk 2	19	3	5	6	1	2	1	0	0	0	0	0	0	0	1	0	0	0	0	0	0	0	0	0	0	0	0	0	0	
Düsseldorf	Stadtbezirk 3	19	3	5	6	1	1	1	0	0	0	0	0	0	0	1	0	0	0	0	0	0	1	0	0	0	0	0	0	0	
Düsseldorf	Stadtbezirk 4	19	2	8	5	1	2	1	0	0	0	0	0	0	0	0	0	0	0	0	0	0	0	0	0	0	0	0	0	0	
Düsseldorf	Stadtbezirk 5	19	2	10	5	0	2	0	0	0	0	0	0	0	0	0	0	0	0	0	0	0	0	0	0	0	0	0	0	0	
Düsseldorf	Stadtbezirk 6	19	4	7	4	1	2	1	0	0	0	0	0	0	0	0	0	0	0	0	0	0	0	0	0	0	0	0	0	0	
Düsseldorf	Stadtbezirk 7	19	3	7	5	1	2	1	0	0	0	0	0	0	0	0	0	0	0	0	0	0	0	0	0	0	0	0	0	0	
Düsseldorf	Stadtbezirk 8	19	5	7	4	1	1	0	0	0	0	0	0	0	0	0	0	0	0	0	0	0	1	0	0	0	0	0	0	0	
Düsseldorf	Stadtbezirk 9	19	4	7	5	1	1	1	0	0	0	0	0	0	0	0	0	0	0	0	0	0	0	0	0	0	0	0	0	0	
Essen	Stadtbezirk I	19	4	5	5	1	1	1	0	0	0	0	0	0	0	1	0	0	0	0	0	0	1	0	0	0					

Bezirksvertretungen NRW-2020			SPD	CDU	GRÜNE	DIE. LINKE	FDP	AFD	PIRATEN	NPD	REP	BIG	ÖDP	DIE. RECHTE	DKP	Die. PARTEI	DIE. VIOLETT EN	DOS	DSP	Tierschutzpartei	Volt	Wählergruppe.1	Wählergruppe.2	Wählergruppe.3	Wählergruppe.4	Wählergruppe.5	Wählergruppe.6	Wählergruppe.7	Wählergruppe.8	Wählergruppe.9
Essen	Stadtbezirk III	19	4	5	5	1	1	1	0	0	0	0	0	0	0	1	0	0	0	0	0	1	0	0	0	0	0	0	0	0
Essen	Stadtbezirk IV	19	5	7	3	1	0	2	0	0	0	0	0	0	0	0	0	0	0	0	0	1	0	0	0	0	0	0	0	0
Essen	Stadtbezirk IX	19	4	9	4	0	1	1	0	0	0	0	0	0	0	0	0	0	0	0	0	0	0	0	0	0	0	0	0	0
Essen	Stadtbezirk V	19	6	5	2	1	0	3	0	0	0	0	0	0	0	1	0	0	0	0	0	1	0	0	0	0	0	0	0	0
Essen	Stadtbezirk VI	19	6	6	2	1	0	2	0	0	0	0	0	0	0	1	0	0	0	0	0	1	0	0	0	0	0	0	0	0
Essen	Stadtbezirk VII	19	5	6	3	1	1	2	0	0	0	0	0	0	0	0	0	0	0	0	0	1	0	0	0	0	0	0	0	0
Essen	Stadtbezirk VIII	19	4	8	4	0	1	1	0	0	0	0	0	0	0	0	0	0	0	0	0	1	0	0	0	0	0	0	0	0
Gelsenkirchen	Gelsenkirchen-Mitte	19	7	4	2	1	1	3	0	0	0	0	0	0	0	0	0	0	0	0	0	1	0	0	0	0	0	0	0	0
Gelsenkirchen	Gelsenkirchen-Nord	19	6	5	3	1	1	2	0	0	0	0	0	0	0	0	0	0	0	0	0	1	0	0	0	0	0	0	0	0
Gelsenkirchen	Gelsenkirchen-Ost	17	7	4	2	1	1	2	0	0	0	0	0	0	0	0	0	0	0	0	0	0	0	0	0	0	0	0	0	0
Gelsenkirchen	Gelsenkirchen-Süd	17	6	4	2	1	1	2	0	0	0	0	0	0	0	0	0	0	0	0	0	1	0	0	0	0	0	0	0	0
Gelsenkirchen	Gelsenkirchen-West	17	7	3	2	1	1	2	0	0	0	0	0	0	0	0	0	0	0	0	0	1	0	0	0	0	0	0	0	0
Hagen	Eilpe-Dahl	11	4	3	1	0	1	1	0	0	0	0	0	0	0	0	0	0	0	0	0	1	0	0	0	0	0	0	0	0
Hagen	Hagen-Mitte	17	4	4	3	1	1	2	0	0	0	0	0	0	0	1	0	0	0	0	0	1	0	0	0	0	0	0	0	0
Hagen	Hagen-Nord	13	4	5	2	0	0	1	0	0	0	0	0	0	0	0	0	0	0	0	0	1	0	0	0	0	0	0	0	0
Hagen	Haspe	13	5	3	2	0	0	1	0	0	0	0	0	0	0	0	0	0	0	0	0	2	0	0	0	0	0	0	0	0
Hagen	Hohenlimburg	13	3	4	1	0	0	1	0	0	0	0	0	0	0	0	0	0	0	0	0	3	1	0	0	0	0	0	0	0
Hamm	Hamm-Bockum-Hövel	19	8	6	1	1	1	1	0	0	0	0	0	0	0	0	0	0	0	0	0	1	0	0	0	0	0	0	0	0
Hamm	Hamm-Heessen	19	7	7	2	1	1	0	0	0	0	0	0	0	0	0	0	0	0	0	0	1	0	0	0	0	0	0	0	0
Hamm	Hamm-Herringen	19	8	5	2	0	0	2	0	0	0	0	0	0	0	0	0	0	0	0	0	2	0	0	0	0	0	0	0	0
Hamm	Hamm-Mitte	19	6	6	3	1	1	1	0	0	0	0	0	0	0	0	0	0	0	0	0	1	0	0	0	0	0	0	0	0
Hamm	Hamm-Pelkum	19	8	5	2	1	1	1	0	0	0	0	0	0	0	0	0	0	0	0	0	1	0	0	0	0	0	0	0	0
Hamm	Hamm-Rhyndern	19	6	9	3	0	1	0	0	0	0	0	0	0	0	0	0	0	0	0	0	0	0	0	0	0	0	0	0	0
Hamm	Hamm-Uentrop	19	6	8	3	0	1	1	0	0	0	0	0	0	0	0	0	0	0	0	0	0	0	0	0	0	0	0	0	0
Herne	Eickel	15	7	3	2	1	1	1	0	0	0	0	0	0	0	0	0	0	0	0	0	0	0	0	0	0	0	0	0	0
Herne	Herne-Mitte	17	8	3	3	1	1	1	0	0	0	0	0	0	0	0	0	0	0	0	0	0	0	0	0	0	0	0	0	0
Herne	Sodingen	15	7	3	3	1	0	1	0	0	0	0	0	0	0	0	0	0	0	0	0	0	0	0	0	0	0	0	0	0
Herne	Wanne	15	7	3	2	1	0	2	0	0	0	0	0	0	0	0	0	0	0	0	0	0	0	0	0	0	0	0	0	0
Köln	Chorweiler	19	5	7	3	1	1	2	0	0	0	0	0	0	0	0	0	0	0	0	0	0	0	0	0	0	0	0	0	0
Köln	Ehrenfeld	19	4	2	6	2	1	1	0	0	0	0	0	0	0	1	0	0	0	0	0	1	0	1	0	0	0	0	0	0
Köln	Innenstadt	19	3	3	8	2	1	0	0	0	0	0	0	0	0	1	0	0	0	0	0	1	0	0	0	0	0	0	0	0
Köln	Kalk	19	5	4	5	2	1	1	0	0	0	0	0	0	0	1	0	0	0	0	0	0	0	0	0	0	0	0	0	0
Köln	Lindenthal	19	3	5	8	1	1	1	0	0	0	0	0	0	0	0	0	0	0	0	0	0	0	0	0	0	0	0	0	0
Köln	Mülheim	19	5	4	5	2	1	1	0	0	0	0	0	0	0	1	0	0	0	0	0	0	0	0	0	0	0	0	0	0
Köln	Nippes	19	4	3	6	1	1	1	0	0	0	0	0	0	0	1	0	0	0	0	0	1	1	0	0	0	0	0	0	0
Köln	Porz	19	5	6	4	1	1	1	0	0	0	0	0	0	0	1	0	0	0	0	0	0	0	0	0	0	0	0	0	0
Köln	Rodenkirchen	19	4	5	6	1	2	1	0	0	0	0	0	0	0	0	0	0	0	0	0	0	0	0	0	0	0	0	0	0
Krefeld	Krefeld Fischeln	15	5	5	3	0	1	1	0	0	0	0	0	0	0	0	0	0	0	0	0	0	0	0	0	0	0	0	0	0
Krefeld	Krefeld Hüls	15	4	5	4	0	1	1	0	0	0	0	0	0	0	0	0	0	0	0	0	0	0	0	0	0	0	0	0	0
Krefeld	Krefeld Mitte	15	4	4	4	1	1	1	0	0	0	0	0	0	0	0	0	0	0	0	0	0	0	0	0	0	0	0	0	0
Krefeld	Krefeld Nord	15	4	5	3	1	1	1	0	0	0	0	0	0	0	0	0	0	0	0	0	0	0	0	0	0	0	0	0	0
Krefeld	Krefeld Oppum Linn	15	4	5	4	0	1	1	0	0	0	0	0	0	0	0	0	0	0	0	0	0	0	0	0	0	0	0	0	0
Krefeld	Krefeld Ost	15	4	5	4	0	1	1	0	0	0	0	0	0	0	0	0	0	0	0	0	0	0	0	0	0	0	0	0	0
Krefeld	Krefeld Süd	15	5	4	3	1	1	1	0	0	0	0	0	0	0	0	0	0	0	0	0	0	0	0	0	0	0	0	0	0
Krefeld	Krefeld Uerdingen	15	5	4	3	0	1	1	0	0	0	0	0	0	0	0	0	0	0	0	0	1	0	0	0	0	0	0	0	0
Krefeld	Krefeld West	15	4	4	4	1	1	1	0	0	0	0	0	0	0	0	0	0	0	0	0	0	0	0	0	0	0	0	0	0
Leverkusen	Stadtbezirk I	13	4	3	2	1	1	1	0	0	0	0	0	0	0	0	0	0	0	0	0	1	0	0	0	0	0	0	0	0
Leverkusen	Stadtbezirk II	13	3	3	2	1	0	1	0	0	0	0	0	0	0	0	0	0	0	0	0	1	2	0	0	0	0	0	0	0
Leverkusen	Stadtbezirk III	13	3	4	3	0	1	1	0	0	0	0	0	0	0	0	0	0	0	0	0	1	0	0	0	0	0	0	0	0
MG	Nord	19	4	6	5	1	1	1	0	0	0	0	0	0	0	1	0	0	0	0	0	0	0	0	0	0	0	0	0	0
MG	Ost	19	4	7	4	1	1	1	0	0	0	0	0	0	0	1	0	0	0	0	0	0	0	0	0	0	0	0	0	0
MG	Süd	19	5	5	4	1	1	2	0	0	0	0	0	0	0	1	0	0	0	0	0	0	0	0	0	0	0	0	0	0
MG	West	19	5	7	4	1	1	1	0	0	0	0	0	0	0	0	0	0	0	0	0	0	0	0	0	0	0	0	0	0
Mülheim Ruhr	Linksruhr	19	3	6	5	1	1	1	0	0	0	0	0	0	0	1	0	0	0	0	0	1	0	0	0	0	0	0	0	0
Mülheim Ruhr	Rechtsruhr-Nord	19	5	4	3	1	1	2	0	0	0	0	0	0	0	1	0	0	0	0	0	1	0	1	0	0	0	0	0	0
Mülheim Ruhr	Rechtsruhr-Süd	19	4	5	5	1	1	1	0	0	0	0	0	0	0	1	0	0	0	0	0	1	0	0	0	0	0	0	0	0
Münster	Münster-Hiltrup	19	4	8	4	1	1	1	0	0	0	0	0	0	0	0	0	0	0	0	0	0	0	0	0	0	0	0	0	0
Münster	Münster-Mitte	19	3	5	8	1	1	0	0	0	0	0	0	0	0	0	0	0	0	0	0	1	0	0	0	0	0	0	0	0
Münster	Münster-Nord	19	4	7	5	1	1	1	0	0	0	0	0	0	0	0	0	0	0	0	0	0	0	0	0	0	0	0	0	0
Münster	Münster-Ost	19	3	9	6	0	1	0	0	0	0	0	0	0	0	0	0	0	0	0	0	0	0	0	0	0	0	0	0	0
Münster	Münster-Südost	19	3	8	5	1	1	1	0	0	0	0	0	0	0	0	0	0	0	0	0	0	0	0	0	0	0	0	0	0

Bezirksvertretungen NRW-2020			SPD	CDU	GRÜNE	DIE. LINKE	FDP	AfD	PIRATEN	NPD	REP	BIG	ÖDP	DIE. RECHTE	DKP	Die. PARTEI	DIE. VIOLETT EN	DOS	DSP	Tierschutzpartei	Volt	Wählergruppe.1	Wählergruppe.2	Wählergruppe.3	Wählergruppe.4	Wählergruppe.5	Wählergruppe.6	Wählergruppe.7	Wählergruppe.8	Wählergruppe.9
Münster	Münster-West	19	3	7	6	1	1	0	0	0	0	0	0	0	0	0	0	0	0	0	0	1	0	0	0	0	0	0	0	0
Oberhausen	Alt-Oberhausen	19	5	6	3	1	1	2	0	0	0	0	0	0	0	0	0	0	0	0	0	0	1	0	0	0	0	0	0	0
Oberhausen	Osterfeld	15	5	5	2	1	0	1	0	0	0	0	0	0	0	0	0	0	0	0	0	0	1	0	0	0	0	0	0	0
Oberhausen	Sterkrade	17	6	6	3	1	0	1	0	0	0	0	0	0	0	0	0	0	0	0	0	0	0	0	0	0	0	0	0	0
Remscheid	Alt-Remscheid	19	7	5	3	1	1	1	0	0	0	0	0	0	0	0	0	0	0	0	0	0	0	1	0	0	0	0	0	0
Remscheid	Lennep	11	3	4	2	1	0	1	0	0	0	0	0	0	0	0	0	0	0	0	0	0	0	0	0	0	0	0	0	0
Remscheid	Lüttringhausen	11	4	4	2	0	0	0	0	0	0	0	0	0	0	0	0	0	0	0	0	0	0	1	0	0	0	0	0	0
Remscheid	Süd	11	5	3	1	0	1	1	0	0	0	0	0	0	0	0	0	0	0	0	0	0	0	0	0	0	0	0	0	0
Solingen	Burg-Höhscheid	15	4	5	3	1	1	1	0	0	0	0	0	0	0	0	0	0	0	0	0	0	0	0	0	0	0	0	0	0
Solingen	Gräfrath	13	4	4	2	1	1	1	0	0	0	0	0	0	0	0	0	0	0	0	0	0	0	0	0	0	0	0	0	0
Solingen	Ohligs-Auf der Höhe-Merscheid	15	4	4	3	1	1	1	0	0	0	0	0	0	0	0	0	0	0	0	0	0	1	0	0	0	0	0	0	0
Solingen	Solingen-Mitte	15	5	4	2	1	1	1	0	0	0	0	0	0	0	0	0	0	0	0	0	0	1	0	0	0	0	0	0	0
Solingen	Wald	13	4	4	3	0	1	1	0	0	0	0	0	0	0	0	0	0	0	0	0	0	0	0	0	0	0	0	0	0
Wuppertal	Barmen	19	6	4	4	2	1	1	0	0	0	0	0	0	0	0	0	0	0	0	0	0	1	0	0	0	0	0	0	0
Wuppertal	Cronenberg	15	4	4	3	1	1	1	0	0	0	0	0	0	0	0	0	0	0	0	0	0	1	0	0	0	0	0	0	0
Wuppertal	Elberfeld-West	15	4	4	3	1	1	1	0	0	0	0	0	0	0	0	0	0	0	0	0	0	1	0	0	0	0	0	0	0
Wuppertal	Elberfeld	19	5	3	5	3	1	1	0	0	0	0	0	0	0	0	0	0	0	0	0	0	1	0	0	0	0	0	0	0
Wuppertal	Heckinghausen	15	5	3	3	1	1	1	0	0	0	0	0	0	0	0	0	0	0	0	0	0	1	0	0	0	0	0	0	0
Wuppertal	Langerfeld-Beyenburg	15	5	4	2	1	1	1	0	0	0	0	0	0	0	0	0	0	0	0	0	0	1	0	0	0	0	0	0	0
Wuppertal	Oberbarmen	17	5	4	3	1	1	2	0	0	0	0	0	0	0	0	0	0	0	0	0	0	1	0	0	0	0	0	0	0
Wuppertal	Ronsdorf	15	5	3	2	1	2	1	0	0	0	0	0	0	0	0	0	0	0	0	0	0	1	0	0	0	0	0	0	0
Wuppertal	Uellendahl-Katernberg	17	4	5	4	1	1	1	0	0	0	0	0	0	0	0	0	0	0	0	0	0	1	0	0	0	0	0	0	0
Wuppertal	Vohwinkel	15	5	3	3	1	1	1	0	0	0	0	0	0	0	0	0	0	0	0	0	0	1	0	0	0	0	0	0	0

Bezirksvertretungen NRW-2020			SPD	CDU	GRÜNE	DIE. LINKE	FDP	AFD	PIRATEN	NPD	REP	BIG	ÖDP	DIE. RECHTE	DKP	Die. PARTEI	DIE. VIOLETT EN	DOS	DSP	Tierschutzpartei	Volt	Wählergruppe.1	Wählergruppe.2	Wählergruppe.3	Wählergruppe.4	Wählergruppe.5	Wählergruppe.6	Wählergruppe.7	Wählergruppe.8	Wählergruppe.9
Essen	Stadtbezirk III	19	5	6	5	1	0	1	0	0	0	0	0	0	0	1	0	0	0	0	0	0	0	0	0	0	0	0	0	0
Essen	Stadtbezirk IV	19	5	7	3	1	0	2	0	0	0	0	0	0	0	0	0	0	0	0	0	0	1	0	0	0	0	0	0	0
Essen	Stadtbezirk IX	19	4	8	5	0	1	1	0	0	0	0	0	0	0	0	0	0	0	0	0	0	0	0	0	0	0	0	0	0
Essen	Stadtbezirk V	19	7	5	2	1	0	3	0	0	0	0	0	0	0	0	0	0	0	0	0	0	1	0	0	0	0	0	0	0
Essen	Stadtbezirk VI	19	6	6	2	1	0	3	0	0	0	0	0	0	0	0	0	0	0	0	0	0	1	0	0	0	0	0	0	0
Essen	Stadtbezirk VII	19	6	7	3	1	0	2	0	0	0	0	0	0	0	0	0	0	0	0	0	0	0	0	0	0	0	0	0	0
Essen	Stadtbezirk VIII	19	4	9	4	0	1	1	0	0	0	0	0	0	0	0	0	0	0	0	0	0	0	0	0	0	0	0	0	0
Gelsenkirchen	Gelsenkirchen-Mitte	19	7	5	2	1	0	3	0	0	0	0	0	0	0	0	0	0	0	0	0	0	1	0	0	0	0	0	0	0
Gelsenkirchen	Gelsenkirchen-Nord	19	7	5	3	0	1	2	0	0	0	0	0	0	0	0	0	0	0	0	0	0	1	0	0	0	0	0	0	0
Gelsenkirchen	Gelsenkirchen-Ost	17	7	5	2	0	0	3	0	0	0	0	0	0	0	0	0	0	0	0	0	0	0	0	0	0	0	0	0	0
Gelsenkirchen	Gelsenkirchen-Süd	17	7	4	3	1	0	2	0	0	0	0	0	0	0	0	0	0	0	0	0	0	0	0	0	0	0	0	0	0
Gelsenkirchen	Gelsenkirchen-West	17	7	4	2	0	1	3	0	0	0	0	0	0	0	0	0	0	0	0	0	0	0	0	0	0	0	0	0	0
Hagen	Eilpe-Dahl	11	4	3	2	0	0	1	0	0	0	0	0	0	0	0	0	0	0	0	0	0	1	0	0	0	0	0	0	0
Hagen	Hagen-Mitte	17	5	5	3	0	1	2	0	0	0	0	0	0	0	0	0	0	0	0	0	0	1	0	0	0	0	0	0	0
Hagen	Hagen-Nord	13	4	5	2	0	0	1	0	0	0	0	0	0	0	0	0	0	0	0	0	0	1	0	0	0	0	0	0	0
Hagen	Haspe	13	5	3	2	0	0	1	0	0	0	0	0	0	0	0	0	0	0	0	0	0	2	0	0	0	0	0	0	0
Hagen	Hohenlimburg	13	3	4	1	0	0	1	0	0	0	0	0	0	0	0	0	0	0	0	0	0	4	0	0	0	0	0	0	0
Hamm	Hamm-Bockum-Hövel	19	8	7	1	0	1	2	0	0	0	0	0	0	0	0	0	0	0	0	0	0	0	0	0	0	0	0	0	0
Hamm	Hamm-Heessen	19	8	7	3	0	1	0	0	0	0	0	0	0	0	0	0	0	0	0	0	0	0	0	0	0	0	0	0	0
Hamm	Hamm-Herringen	19	8	5	2	0	0	2	0	0	0	0	0	0	0	0	0	0	0	0	0	0	2	0	0	0	0	0	0	0
Hamm	Hamm-Mitte	19	6	7	4	0	1	1	0	0	0	0	0	0	0	0	0	0	0	0	0	0	0	0	0	0	0	0	0	0
Hamm	Hamm-Pelkum	19	9	5	3	0	1	1	0	0	0	0	0	0	0	0	0	0	0	0	0	0	0	0	0	0	0	0	0	0
Hamm	Hamm-Rhyndern	19	6	9	3	0	1	0	0	0	0	0	0	0	0	0	0	0	0	0	0	0	0	0	0	0	0	0	0	0
Hamm	Hamm-Uentrop	19	7	8	3	0	1	0	0	0	0	0	0	0	0	0	0	0	0	0	0	0	0	0	0	0	0	0	0	0
Herne	Eickel	15	7	3	3	1	0	1	0	0	0	0	0	0	0	0	0	0	0	0	0	0	0	0	0	0	0	0	0	0
Herne	Herne-Mitte	17	8	4	3	1	0	1	0	0	0	0	0	0	0	0	0	0	0	0	0	0	0	0	0	0	0	0	0	0
Herne	Sodingen	15	8	3	3	0	0	1	0	0	0	0	0	0	0	0	0	0	0	0	0	0	0	0	0	0	0	0	0	0
Herne	Wanne	15	7	3	2	1	0	2	0	0	0	0	0	0	0	0	0	0	0	0	0	0	0	0	0	0	0	0	0	0
Köln	Chorweiler	19	5	7	4	1	1	1	0	0	0	0	0	0	0	0	0	0	0	0	0	0	0	0	0	0	0	0	0	0
Köln	Ehrenfeld	19	5	3	7	2	0	1	0	0	0	0	0	0	0	0	0	0	0	0	0	0	1	0	0	0	0	0	0	0
Köln	Innenstadt	19	3	3	9	2	1	0	0	0	0	0	0	0	0	1	0	0	0	0	0	0	0	0	0	0	0	0	0	0
Köln	Kalk	19	5	5	5	2	1	1	0	0	0	0	0	0	0	0	0	0	0	0	0	0	0	0	0	0	0	0	0	0
Köln	Lindenthal	19	3	5	8	1	2	0	0	0	0	0	0	0	0	0	0	0	0	0	0	0	0	0	0	0	0	0	0	0
Köln	Mülheim	19	6	4	6	2	0	1	0	0	0	0	0	0	0	0	0	0	0	0	0	0	0	0	0	0	0	0	0	0
Köln	Nippes	19	5	4	7	1	1	1	0	0	0	0	0	0	0	0	0	0	0	0	0	0	0	0	0	0	0	0	0	0
Köln	Porz	19	6	6	4	1	1	1	0	0	0	0	0	0	0	0	0	0	0	0	0	0	0	0	0	0	0	0	0	0
Köln	Rodenkirchen	19	4	5	6	1	2	1	0	0	0	0	0	0	0	0	0	0	0	0	0	0	0	0	0	0	0	0	0	0
Krefeld	Krefeld Fischeln	15	5	5	4	0	1	0	0	0	0	0	0	0	0	0	0	0	0	0	0	0	0	0	0	0	0	0	0	0
Krefeld	Krefeld Hüls	15	4	6	4	0	1	0	0	0	0	0	0	0	0	0	0	0	0	0	0	0	0	0	0	0	0	0	0	0
Krefeld	Krefeld Mitte	15	4	4	4	1	1	1	0	0	0	0	0	0	0	0	0	0	0	0	0	0	0	0	0	0	0	0	0	0
Krefeld	Krefeld Nord	15	4	5	4	0	1	1	0	0	0	0	0	0	0	0	0	0	0	0	0	0	0	0	0	0	0	0	0	0
Krefeld	Krefeld Oppum Linn	15	4	5	4	0	1	1	0	0	0	0	0	0	0	0	0	0	0	0	0	0	0	0	0	0	0	0	0	0
Krefeld	Krefeld Ost	15	4	6	4	0	1	0	0	0	0	0	0	0	0	0	0	0	0	0	0	0	0	0	0	0	0	0	0	0
Krefeld	Krefeld Süd	15	5	5	3	1	0	1	0	0	0	0	0	0	0	0	0	0	0	0	0	0	0	0	0	0	0	0	0	0
Krefeld	Krefeld Uerdingen	15	6	5	3	0	0	1	0	0	0	0	0	0	0	0	0	0	0	0	0	0	0	0	0	0	0	0	0	0
Krefeld	Krefeld West	15	4	4	4	1	1	1	0	0	0	0	0	0	0	0	0	0	0	0	0	0	0	0	0	0	0	0	0	0
Leverkusen	Stadtbezirk I	13	4	4	2	0	0	1	0	0	0	0	0	0	0	0	0	0	0	0	0	0	2	0	0	0	0	0	0	0
Leverkusen	Stadtbezirk II	13	4	3	3	0	0	1	0	0	0	0	0	0	0	0	0	0	0	0	0	0	0	2	0	0	0	0	0	0
Leverkusen	Stadtbezirk III	13	4	4	3	0	1	1	0	0	0	0	0	0	0	0	0	0	0	0	0	0	0	0	0	0	0	0	0	0
MG	Nord	19	4	7	5	1	1	1	0	0	0	0	0	0	0	0	0	0	0	0	0	0	0	0	0	0	0	0	0	0
MG	Ost	19	5	7	5	0	1	1	0	0	0	0	0	0	0	0	0	0	0	0	0	0	0	0	0	0	0	0	0	0
MG	Süd	19	5	6	5	1	1	1	0	0	0	0	0	0	0	0	0	0	0	0	0	0	0	0	0	0	0	0	0	0
MG	West	19	6	7	4	0	1	1	0	0	0	0	0	0	0	0	0	0	0	0	0	0	0	0	0	0	0	0	0	0
Mülheim Ruhr	Linksruhr	19	4	7	5	0	1	1	0	0	0	0	0	0	0	0	0	0	0	0	0	0	1	0	0	0	0	0	0	0
Mülheim Ruhr	Rechtsruhr-Nord	19	6	5	4	0	0	2	0	0	0	0	0	0	0	1	0	0	0	0	0	0	1	0	0	0	0	0	0	0
Mülheim Ruhr	Rechtsruhr-Süd	19	4	5	6	0	1	1	0	0	0	0	0	0	0	1	0	0	0	0	0	0	1	0	0	0	0	0	0	0
Münster	Münster-Hiltrup	19	4	9	4	1	1	0	0	0	0	0	0	0	0	0	0	0	0	0	0	0	0	0	0	0	0	0	0	0
Münster	Münster-Mitte	19	3	5	8	1	1	0	0	0	0	0	0	0	0	0	0	0	0	0	0	0	1	0	0	0	0	0	0	0
Münster	Münster-Nord	19	5	7	6	1	0	0	0	0	0	0	0	0	0	0	0	0	0	0	0	0	0	0	0	0	0	0	0	0
Münster	Münster-Ost	19	3	9	6	0	1	0	0	0	0	0	0	0	0	0	0	0	0	0	0	0	0	0	0	0	0	0	0	0
Münster	Münster-Südost	19	3	8	6	0	2	0	0	0	0	0	0	0	0	0	0	0	0	0	0	0	0	0	0	0	0	0	0	0

Bezirksvertretungen NRW-2020			SPD	CDU	GRÜNE	DIE. LINKE	FDP	AfD	PIRATEN	NPD	REP	BIG	ÖDP	DIE. RECHTE	DKP	Die. PARTEI	DIE. VIOLETT EN	DOS	DSP	Tierschutzpartei	Volt	Wählergruppe.1	Wählergruppe.2	Wählergruppe.3	Wählergruppe.4	Wählergruppe.5	Wählergruppe.6	Wählergruppe.7	Wählergruppe.8	Wählergruppe.9
Münster	Münster-West	19	4	7	6	1	1	0	0	0	0	0	0	0	0	0	0	0	0	0	0	0	0	0	0	0	0	0	0	0
Oberhausen	Alt-Oberhausen	19	6	6	3	1	1	2	0	0	0	0	0	0	0	0	0	0	0	0	0	0	0	0	0	0	0	0	0	0
Oberhausen	Osterfeld	15	5	5	2	1	0	2	0	0	0	0	0	0	0	0	0	0	0	0	0	0	0	0	0	0	0	0	0	0
Oberhausen	Sterkrade	17	6	6	3	1	0	1	0	0	0	0	0	0	0	0	0	0	0	0	0	0	0	0	0	0	0	0	0	0
Remscheid	Alt-Remscheid	19	8	5	3	1	1	1	0	0	0	0	0	0	0	0	0	0	0	0	0	0	0	0	0	0	0	0	0	0
Remscheid	Lennep	11	4	4	2	1	0	0	0	0	0	0	0	0	0	0	0	0	0	0	0	0	0	0	0	0	0	0	0	0
Remscheid	Lüttringhausen	11	4	4	2	0	0	0	0	0	0	0	0	0	0	0	0	0	0	0	0	0	1	0	0	0	0	0	0	0
Remscheid	Süd	11	5	4	2	0	0	0	0	0	0	0	0	0	0	0	0	0	0	0	0	0	0	0	0	0	0	0	0	0
Solingen	Burg-Höhscheid	15	4	5	4	0	1	1	0	0	0	0	0	0	0	0	0	0	0	0	0	0	0	0	0	0	0	0	0	0
Solingen	Gräfrath	13	5	4	3	0	1	0	0	0	0	0	0	0	0	0	0	0	0	0	0	0	0	0	0	0	0	0	0	0
Solingen	Ohligs-Auf der Höhe-Merscheid	15	4	5	4	1	1	0	0	0	0	0	0	0	0	0	0	0	0	0	0	0	0	0	0	0	0	0	0	0
Solingen	Solingen-Mitte	15	5	5	3	0	1	1	0	0	0	0	0	0	0	0	0	0	0	0	0	0	0	0	0	0	0	0	0	0
Solingen	Wald	13	4	4	3	0	1	1	0	0	0	0	0	0	0	0	0	0	0	0	0	0	0	0	0	0	0	0	0	0
Wuppertal	Barmen	19	6	4	5	2	1	1	0	0	0	0	0	0	0	0	0	0	0	0	0	0	0	0	0	0	0	0	0	0
Wuppertal	Cronenberg	15	4	5	4	0	1	1	0	0	0	0	0	0	0	0	0	0	0	0	0	0	0	0	0	0	0	0	0	0
Wuppertal	Elberfeld-West	15	4	4	4	1	1	1	0	0	0	0	0	0	0	0	0	0	0	0	0	0	0	0	0	0	0	0	0	0
Wuppertal	Elberfeld	19	6	3	5	3	1	1	0	0	0	0	0	0	0	0	0	0	0	0	0	0	0	0	0	0	0	0	0	0
Wuppertal	Heckinghausen	15	5	4	3	1	1	1	0	0	0	0	0	0	0	0	0	0	0	0	0	0	0	0	0	0	0	0	0	0
Wuppertal	Langerfeld-Beyenburg	15	5	4	3	1	1	1	0	0	0	0	0	0	0	0	0	0	0	0	0	0	0	0	0	0	0	0	0	0
Wuppertal	Oberbarmen	17	5	5	3	1	1	2	0	0	0	0	0	0	0	0	0	0	0	0	0	0	0	0	0	0	0	0	0	0
Wuppertal	Ronsdorf	15	5	4	3	0	2	1	0	0	0	0	0	0	0	0	0	0	0	0	0	0	0	0	0	0	0	0	0	0
Wuppertal	Uellendahl-Katernberg	17	4	6	4	1	1	1	0	0	0	0	0	0	0	0	0	0	0	0	0	0	0	0	0	0	0	0	0	0
Wuppertal	Vohwinkel	15	6	4	3	1	0	1	0	0	0	0	0	0	0	0	0	0	0	0	0	0	0	0	0	0	0	0	0	0

Bezirksvertretungen NRW-2020			SPD	CDU	GRÜNE	DIE. LINKE	FDP	AfD	PIRATEN	NPD	REP	BIG	ÖDP	DIE. RECHTE	DKP	Die. PARTEI	DIE. VIOLETT EN	DOS	DSP	Tierschutzpartei	Volt	Wählergruppe.1	Wählergruppe.2	Wählergruppe.3	Wählergruppe.4	Wählergruppe.5	Wählergruppe.6	Wählergruppe.7	Wählergruppe.8	Wählergruppe.9	
	Summe	49	52	61	-30	-39	-17	0	0	0	0	0	2	1	1	29	0	0	0	0	0	3	40	3	2	0	0	0	1	0	0
Aachen	Aachen-Brand	4	1	0	1	0	-1	-1	0	0	0	0	0	0	0	0	0	0	0	0	0	0	0	0	0	0	0	0	0	0	
Aachen	Aachen-Eilendorf	2	0	0	1	0	-1	0	0	0	0	0	0	0	0	0	0	0	0	0	0	0	0	0	0	0	0	0	0	0	
Aachen	Aachen-Haaren	0	0	0	0	0	0	0	0	0	0	0	0	0	0	0	0	0	0	0	0	0	0	0	0	0	0	0	0	0	
Aachen	Aachen-Kornelimünster-Walthei	2	0	0	1	0	-1	0	0	0	0	0	0	0	0	0	0	0	0	0	0	0	0	0	0	0	0	0	0	0	
Aachen	Aachen-Laurensberg	4	1	0	1	-1	-1	0	0	0	0	0	0	0	0	0	0	0	0	0	0	0	0	0	0	0	0	0	0	0	
Aachen	Aachen-Mitte	4	1	0	1	0	0	-1	0	0	0	0	0	0	0	-1	0	0	0	0	0	0	0	0	0	0	0	0	0	0	
Aachen	Aachen-Richterich	0	0	0	0	0	0	0	0	0	0	0	0	0	0	0	0	0	0	0	0	0	0	0	0	0	0	0	0	0	
Bielefeld	Brackwede	0	0	0	0	0	0	0	0	0	0	0	0	0	0	0	0	0	0	0	0	0	0	0	0	0	0	0	0	0	
Bielefeld	Dornberg	0	0	0	0	0	0	0	0	0	0	0	0	0	0	0	0	0	0	0	0	0	0	0	0	0	0	0	0	0	
Bielefeld	Gadderbaum	0	0	0	0	0	0	0	0	0	0	0	0	0	0	0	0	0	0	0	0	0	0	0	0	0	0	0	0	0	
Bielefeld	Heepen	2	0	0	1	-1	0	0	0	0	0	0	0	0	0	0	0	0	0	0	0	0	0	0	0	0	0	0	0	0	
Bielefeld	Jöllenbeck	2	0	0	1	-1	0	0	0	0	0	0	0	0	0	0	0	0	0	0	0	0	0	0	0	0	0	0	0	0	
Bielefeld	Mitte	4	1	0	1	0	0	-1	0	0	0	0	0	0	0	-1	0	0	0	0	0	0	0	0	0	0	0	0	0	0	
Bielefeld	Schildesche	2	1	0	0	0	0	-1	0	0	0	0	0	0	0	0	0	0	0	0	0	0	0	0	0	0	0	0	0	0	
Bielefeld	Senne	0	0	0	0	0	0	0	0	0	0	0	0	0	0	0	0	0	0	0	0	0	0	0	0	0	0	0	0	0	
Bielefeld	Sennestadt	2	0	0	1	-1	0	0	0	0	0	0	0	0	0	0	0	0	0	0	0	0	0	0	0	0	0	0	0	0	
Bielefeld	Stieghorst	2	0	1	0	-1	0	0	0	0	0	0	0	0	0	0	0	0	0	0	0	0	0	0	0	0	0	0	0	0	
Bochum	Bochum-Mitte	4	0	1	1	0	-1	0	0	0	0	0	0	0	0	-1	0	0	0	0	0	0	0	0	0	0	0	0	0	0	
Bochum	Bochum-Nord	4	1	0	0	0	-1	1	0	0	0	0	0	0	0	0	0	0	0	0	0	0	-1	0	0	0	0	0	0	0	
Bochum	Bochum-Ost	2	0	1	0	0	-1	0	0	0	0	0	0	0	0	0	0	0	0	0	0	0	0	0	0	0	0	0	0	0	
Bochum	Bochum-Süd	2	0	0	1	0	0	-1	0	0	0	0	0	0	0	0	0	0	0	0	0	0	0	0	0	0	0	0	0	0	
Bochum	Bochum-Südwest	2	0	1	0	0	-1	0	0	0	0	0	0	0	0	0	0	0	0	0	0	0	0	0	0	0	0	0	0	0	
Bochum	Bochum-Wattenscheid	2	0	0	0	0	-1	0	0	0	0	0	0	0	0	0	0	0	0	0	0	0	1	0	0	0	0	0	0	0	
Bonn	Bad Godesberg	4	0	1	1	-1	0	-1	0	0	0	0	0	0	0	0	0	0	0	0	0	0	0	0	0	0	0	0	0	0	
Bonn	Beuel	4	0	1	1	0	0	-1	0	0	0	0	0	0	0	-1	0	0	0	0	0	0	0	0	0	0	0	0	0	0	
Bonn	Bonn	4	0	1	1	0	0	-1	0	0	0	0	0	0	0	-1	0	0	0	0	0	0	0	0	0	0	0	0	0	0	
Bonn	Hardtberg	2	0	0	1	0	-1	0	0	0	0	0	0	0	0	0	0	0	0	0	0	0	0	0	0	0	0	0	0	0	
Bottrop	Bottrop-Kirchhellen	4	1	1	0	0	0	-1	0	0	0	0	-1	0	0	0	0	0	0	0	0	0	0	0	0	0	0	0	0	0	
Bottrop	Bottrop-Mitte	6	1	1	1	0	-1	0	0	0	0	0	-1	0	-1	0	0	0	0	0	0	0	0	0	0	0	0	0	0	0	
Bottrop	Bottrop-Süd	2	1	0	0	-1	0	0	0	0	0	0	0	0	0	0	0	0	0	0	0	0	0	0	0	0	0	0	0	0	
Dortmund	Aplerbeck	4	0	1	1	0	-1	0	0	0	0	0	0	0	0	-1	0	0	0	0	0	0	0	0	0	0	0	0	0	0	
Dortmund	Brackel	4	1	0	1	0	-1	0	0	0	0	0	0	0	0	-1	0	0	0	0	0	0	0	0	0	0	0	0	0	0	
Dortmund	Eving	6	1	0	1	0	-1	1	0	0	0	0	0	-1	0	0	0	0	0	0	0	0	-1	0	0	0	0	0	0	0	
Dortmund	Hombruch	0	0	0	0	0	0	0	0	0	0	0	0	0	0	0	0	0	0	0	0	0	0	0	0	0	0	0	0	0	
Dortmund	Hörde	2	1	0	0	0	0	0	0	0	0	0	0	0	0	-1	0	0	0	0	0	0	0	0	0	0	0	0	0	0	
Dortmund	Huckarde	6	1	1	1	0	-1	0	0	0	0	0	0	0	0	-1	0	0	0	0	0	0	-1	0	0	0	0	0	0	0	
Dortmund	Innenstadt-Nord	0	0	0	0	0	0	0	0	0	0	0	0	0	0	0	0	0	0	0	0	0	0	0	0	0	0	0	0	0	
Dortmund	Innenstadt-Ost	4	0	1	1	0	0	-1	0	0	0	0	0	0	0	-1	0	0	0	0	0	0	0	0	0	0	0	0	0	0	
Dortmund	Innenstadt-West	4	1	0	1	0	-1	-1	0	0	0	0	0	0	0	0	0	0	0	0	0	0	0	0	0	0	0	0	0	0	
Dortmund	Lütgendortmund	4	0	0	1	0	-1	1	0	0	0	0	0	0	0	-1	0	0	0	0	0	0	0	0	0	0	0	0	0	0	
Dortmund	Mengede	4	0	0	1	0	-1	1	0	0	0	0	0	0	0	-1	0	0	0	0	0	0	0	0	0	0	0	0	0	0	
Dortmund	Scharnhorst	4	1	1	0	0	-1	0	0	0	0	0	0	0	0	-1	0	0	0	0	0	0	0	0	0	0	0	0	0	0	
Duisburg	BV Hamborn	2	0	0	0	0	0	1	0	0	0	0	0	0	0	0	0	0	0	0	0	0	-1	0	0	0	0	0	0	0	
Duisburg	BV Homberg	0	0	0	0	0	0	0	0	0	0	0	0	0	0	0	0	0	0	0	0	0	0	0	0	0	0	0	0	0	
Duisburg	BV Meiderich Beek	4	-1	0	0	1	0	1	0	0	0	0	0	0	0	0	0	0	0	0	0	0	0	0	0	0	0	-1	0	0	
Duisburg	BV Mitte	6	0	0	1	1	-1	1	0	0	0	0	0	0	0	-1	0	0	0	0	0	0	-1	0	0	0	0	0	0	0	
Duisburg	BV Rheinhausen	2	0	1	0	0	-1	0	0	0	0	0	0	0	0	0	0	0	0	0	0	0	0	0	0	0	0	0	0	0	
Duisburg	BV Süd	2	0	1	0	0	-1	0	0	0	0	0	0	0	0	0	0	0	0	0	0	0	0	0	0	0	0	0	0	0	
Duisburg	BV Walsum	2	0	0	1	0	0	0	0	0	0	0	0	0	0	0	0	0	0	0	0	0	-1	0	0	0	0	0	0	0	
Düsseldorf	Stadtbezirk 1	4	1	1	0	0	0	-1	0	0	0	0	0	0	0	0	0	0	0	0	0	-1	0	0	0	0	0	0	0	0	
Düsseldorf	Stadtbezirk 10	2	0	1	0	-1	0	0	0	0	0	0	0	0	0	0	0	0	0	0	0	0	0	0	0	0	0	0	0	0	
Düsseldorf	Stadtbezirk 2	6	1	1	1	0	-1	-1	0	0	0	0	0	0	0	-1	0	0	0	0	0	0	0	0	0	0	0	0	0	0	
Düsseldorf	Stadtbezirk 3	6	1	0	1	0	1	-1	0	0	0	0	0	0	0	-1	0	0	0	0	0	0	-1	0	0	0	0	0	0	0	
Düsseldorf	Stadtbezirk 4	4	1	1	0	-1	0	-1	0	0	0	0	0	0	0	0	0	0	0	0	0	0	0	0	0	0	0	0	0	0	
Düsseldorf	Stadtbezirk 5	0	0	0	0	0	0	0	0	0	0	0	0	0	0	0	0	0	0	0	0	0	0	0	0	0	0	0	0	0	
Düsseldorf	Stadtbezirk 6	0	0	0	0	0	0	0	0	0	0	0	0	0	0	0	0	0	0	0	0	0	0	0	0	0	0	0	0	0	
Düsseldorf	Stadtbezirk 7	4	1	0	1	-1	0	-1	0	0	0	0	0	0	0	0	0	0	0	0	0	0	0	0	0	0	0	0	0	0	
Düsseldorf	Stadtbezirk 8	2	0	0	1	0	0	0	0	0	0	0	0	0	0	0	0	0	0	0	0	0	-1	0	0	0	0	0	0	0	
Düsseldorf	Stadtbezirk 9	0	0	0	0	0	0	0	0	0	0	0	0	0	0	0	0	0	0	0	0	0	0	0	0	0	0	0	0	0	
Essen	Stadtbezirk I	6	0	1	0	1	-1	1	0	0	0	0	0	0	0	-1	0	0	0	0	0	0	-1	0	0	0	0	0	0	0	
Essen	Stadtbezirk II	4	1	1	0																										

Bezirksvertretungen NRW-2020		SPD	CDU	GRÜNE	DIE. LINKE	FDP	AfD	PIRATEN	NPD	REP	BIG	ÖDP	DIE. RECHTE	DKP	Die. PARTEI	DIE. VIOLETT EN	DOS	DSP	Tierschutzpartei	Volt	Wählergruppe.1	Wählergruppe.2	Wählergruppe.3	Wählergruppe.4	Wählergruppe.5	Wählergruppe.6	Wählergruppe.7	Wählergruppe.8	Wählergruppe.9
Essen	Stadtbezirk III	4	1	1	0	0	-1	0	0	0	0	0	0	0	0	0	0	0	0	0	0	-1	0	0	0	0	0	0	0
Essen	Stadtbezirk IV	0	0	0	0	0	0	0	0	0	0	0	0	0	0	0	0	0	0	0	0	0	0	0	0	0	0	0	0
Essen	Stadtbezirk IX	2	0	-1	1	0	0	0	0	0	0	0	0	0	0	0	0	0	0	0	0	0	0	0	0	0	0	0	0
Essen	Stadtbezirk V	2	1	0	0	0	0	0	0	0	0	0	0	0	-1	0	0	0	0	0	0	0	0	0	0	0	0	0	0
Essen	Stadtbezirk VI	2	0	0	0	0	0	1	0	0	0	0	0	0	-1	0	0	0	0	0	0	0	0	0	0	0	0	0	0
Essen	Stadtbezirk VII	4	1	1	0	0	-1	0	0	0	0	0	0	0	0	0	0	0	0	0	0	-1	0	0	0	0	0	0	0
Essen	Stadtbezirk VIII	2	0	1	0	0	0	0	0	0	0	0	0	0	0	0	0	0	0	0	0	-1	0	0	0	0	0	0	0
Gelsenkirchen	Gelsenkirchen-Mitte	2	0	1	0	0	-1	0	0	0	0	0	0	0	0	0	0	0	0	0	0	0	0	0	0	0	0	0	0
Gelsenkirchen	Gelsenkirchen-Nord	2	1	0	0	-1	0	0	0	0	0	0	0	0	0	0	0	0	0	0	0	0	0	0	0	0	0	0	0
Gelsenkirchen	Gelsenkirchen-Ost	4	0	1	0	-1	-1	1	0	0	0	0	0	0	0	0	0	0	0	0	0	0	0	0	0	0	0	0	0
Gelsenkirchen	Gelsenkirchen-Süd	4	1	0	1	0	-1	0	0	0	0	0	0	0	0	0	0	0	0	0	0	-1	0	0	0	0	0	0	0
Gelsenkirchen	Gelsenkirchen-West	4	0	1	0	-1	0	1	0	0	0	0	0	0	0	0	0	0	0	0	0	-1	0	0	0	0	0	0	0
Hagen	Eilpe-Dahl	2	0	0	1	0	-1	0	0	0	0	0	0	0	0	0	0	0	0	0	0	0	0	0	0	0	0	0	0
Hagen	Hagen-Mitte	4	1	1	0	-1	0	0	0	0	0	0	0	0	-1	0	0	0	0	0	0	0	0	0	0	0	0	0	0
Hagen	Hagen-Nord	0	0	0	0	0	0	0	0	0	0	0	0	0	0	0	0	0	0	0	0	0	0	0	0	0	0	0	0
Hagen	Haspe	0	0	0	0	0	0	0	0	0	0	0	0	0	0	0	0	0	0	0	0	0	0	0	0	0	0	0	0
Hagen	Hohenlimburg	2	0	0	0	0	0	0	0	0	0	0	0	0	0	0	0	0	0	0	0	1	-1	0	0	0	0	0	0
Hamm	Hamm-Bockum-Hövel	4	0	1	0	-1	0	1	0	0	0	0	0	0	0	0	0	0	0	0	0	-1	0	0	0	0	0	0	0
Hamm	Hamm-Heessen	4	1	0	1	-1	0	0	0	0	0	0	0	0	0	0	0	0	0	0	0	-1	0	0	0	0	0	0	0
Hamm	Hamm-Herringen	0	0	0	0	0	0	0	0	0	0	0	0	0	0	0	0	0	0	0	0	0	0	0	0	0	0	0	0
Hamm	Hamm-Mitte	4	0	1	1	-1	0	0	0	0	0	0	0	0	0	0	0	0	0	0	0	-1	0	0	0	0	0	0	0
Hamm	Hamm-Pelkum	4	1	0	1	-1	0	0	0	0	0	0	0	0	0	0	0	0	0	0	0	-1	0	0	0	0	0	0	0
Hamm	Hamm-Rhynern	0	0	0	0	0	0	0	0	0	0	0	0	0	0	0	0	0	0	0	0	0	0	0	0	0	0	0	0
Hamm	Hamm-Uentrop	2	1	0	0	0	0	-1	0	0	0	0	0	0	0	0	0	0	0	0	0	0	0	0	0	0	0	0	0
Herne	Eickel	2	0	0	1	0	-1	0	0	0	0	0	0	0	0	0	0	0	0	0	0	0	0	0	0	0	0	0	0
Herne	Herne-Mitte	2	0	1	0	0	-1	0	0	0	0	0	0	0	0	0	0	0	0	0	0	0	0	0	0	0	0	0	0
Herne	Sodingen	2	1	0	0	-1	0	0	0	0	0	0	0	0	0	0	0	0	0	0	0	0	0	0	0	0	0	0	0
Herne	Wanne	0	0	0	0	0	0	0	0	0	0	0	0	0	0	0	0	0	0	0	0	0	0	0	0	0	0	0	0
Köln	Chorweiler	2	0	0	1	0	0	-1	0	0	0	0	0	0	0	0	0	0	0	0	0	0	0	0	0	0	0	0	0
Köln	Ehrenfeld	6	1	1	1	0	-1	0	0	0	0	0	0	0	-1	0	0	0	0	0	0	0	0	-1	0	0	0	0	0
Köln	Innenstadt	2	0	0	1	0	0	0	0	0	0	0	0	0	0	0	0	0	0	0	0	-1	0	0	0	0	0	0	0
Köln	Kalk	2	0	1	0	0	0	0	0	0	0	0	0	0	-1	0	0	0	0	0	0	0	0	0	0	0	0	0	0
Köln	Lindenthal	2	0	0	0	0	1	-1	0	0	0	0	0	0	0	0	0	0	0	0	0	0	0	0	0	0	0	0	0
Köln	Mülheim	4	1	0	1	0	-1	0	0	0	0	0	0	0	-1	0	0	0	0	0	0	0	0	0	0	0	0	0	0
Köln	Nippes	6	1	1	1	0	0	0	0	0	0	0	0	0	-1	0	0	0	0	0	0	-1	-1	0	0	0	0	0	0
Köln	Porz	2	1	0	0	0	0	0	0	0	0	0	0	0	-1	0	0	0	0	0	0	0	0	0	0	0	0	0	0
Köln	Rodenkirchen	0	0	0	0	0	0	0	0	0	0	0	0	0	0	0	0	0	0	0	0	0	0	0	0	0	0	0	0
Krefeld	Krefeld Fischeln	2	0	0	1	0	0	-1	0	0	0	0	0	0	0	0	0	0	0	0	0	0	0	0	0	0	0	0	0
Krefeld	Krefeld Hüls	2	0	1	0	0	0	-1	0	0	0	0	0	0	0	0	0	0	0	0	0	0	0	0	0	0	0	0	0
Krefeld	Krefeld Mitte	0	0	0	0	0	0	0	0	0	0	0	0	0	0	0	0	0	0	0	0	0	0	0	0	0	0	0	0
Krefeld	Krefeld Nord	2	0	0	1	-1	0	0	0	0	0	0	0	0	0	0	0	0	0	0	0	0	0	0	0	0	0	0	0
Krefeld	Krefeld Oppum Linn	0	0	0	0	0	0	0	0	0	0	0	0	0	0	0	0	0	0	0	0	0	0	0	0	0	0	0	0
Krefeld	Krefeld Ost	2	0	1	0	0	0	-1	0	0	0	0	0	0	0	0	0	0	0	0	0	0	0	0	0	0	0	0	0
Krefeld	Krefeld Süd	2	0	1	0	0	-1	0	0	0	0	0	0	0	0	0	0	0	0	0	0	0	0	0	0	0	0	0	0
Krefeld	Krefeld Uerdingen	4	1	1	0	0	-1	0	0	0	0	0	0	0	0	0	0	0	0	0	0	-1	0	0	0	0	0	0	0
Krefeld	Krefeld West	0	0	0	0	0	0	0	0	0	0	0	0	0	0	0	0	0	0	0	0	0	0	0	0	0	0	0	0
Leverkusen	Stadtbezirk I	4	0	1	0	-1	-1	0	0	0	0	0	0	0	0	0	0	0	0	0	0	1	0	0	0	0	0	0	0
Leverkusen	Stadtbezirk II	4	1	0	1	-1	0	0	0	0	0	0	0	0	0	0	0	0	0	0	0	-1	0	0	0	0	0	0	0
Leverkusen	Stadtbezirk III	2	1	0	0	0	0	0	0	0	0	0	0	0	0	0	0	0	0	0	0	-1	0	0	0	0	0	0	0
MG	Nord	2	0	1	0	0	0	0	0	0	0	0	0	0	-1	0	0	0	0	0	0	0	0	0	0	0	0	0	0
MG	Ost	4	1	0	1	-1	0	0	0	0	0	0	0	0	-1	0	0	0	0	0	0	0	0	0	0	0	0	0	0
MG	Süd	4	0	1	1	0	0	-1	0	0	0	0	0	0	-1	0	0	0	0	0	0	0	0	0	0	0	0	0	0
MG	West	2	1	0	0	-1	0	0	0	0	0	0	0	0	0	0	0	0	0	0	0	0	0	0	0	0	0	0	0
Mülheim Ruhr	Linksruhr	4	1	1	0	-1	0	0	0	0	0	0	0	0	-1	0	0	0	0	0	0	0	0	0	0	0	0	0	0
Mülheim Ruhr	Rechtsruhr-Nord	6	1	1	1	-1	-1	0	0	0	0	0	0	0	0	0	0	0	0	0	0	0	0	-1	0	0	0	0	0
Mülheim Ruhr	Rechtsruhr-Süd	2	0	0	1	-1	0	0	0	0	0	0	0	0	0	0	0	0	0	0	0	0	0	0	0	0	0	0	0
Münster	Münster-Hiltrup	2	0	1	0	0	0	-1	0	0	0	0	0	0	0	0	0	0	0	0	0	0	0	0	0	0	0	0	0
Münster	Münster-Mitte	0	0	0	0	0	0	0	0	0	0	0	0	0	0	0	0	0	0	0	0	0	0	0	0	0	0	0	0
Münster	Münster-Nord	4	1	0	1	0	-1	-1	0	0	0	0	0	0	0	0	0	0	0	0	0	0	0	0	0	0	0	0	0
Münster	Münster-Ost	0	0	0	0	0	0	0	0	0	0	0	0	0	0	0	0	0	0	0	0	0	0	0	0	0	0	0	0
Münster	Münster-Südost	4	0	0	1	-1	1	-1	0	0	0	0	0	0	0	0	0	0	0	0	0	0	0	0	0	0	0	0	0

Bezirksvertretungen NRW-2020		SPD	CDU	GRÜNE	DIE. LINKE	FDP	AfD	PIRATEN	NPD	REP	BIG	ÖDP	DIE. RECHTE	DKP	Die. PARTEI	DIE. VIOLETT EN	DOS	DSP	Tierschutzpartei	Volt	Wählergruppe.1	Wählergruppe.2	Wählergruppe.3	Wählergruppe.4	Wählergruppe.5	Wählergruppe.6	Wählergruppe.7	Wählergruppe.8	Wählergruppe.9
Münster	Münster-West	2	1	0	0	0	0	0	0	0	0	0	0	0	0	0	0	0	0	0	-1	0	0	0	0	0	0	0	0
Oberhausen	Alt-Oberhausen	2	1	0	0	0	0	0	0	0	0	0	0	0	0	0	0	0	0	0	0	-1	0	0	0	0	0	0	0
Oberhausen	Osterfeld	2	0	0	0	0	0	1	0	0	0	0	0	0	0	0	0	0	0	0	0	-1	0	0	0	0	0	0	0
Oberhausen	Sterkrade	0	0	0	0	0	0	0	0	0	0	0	0	0	0	0	0	0	0	0	0	0	0	0	0	0	0	0	0
Remscheid	Alt-Remscheid	2	1	0	0	0	0	0	0	0	0	0	0	0	0	0	0	0	0	0	0	0	-1	0	0	0	0	0	0
Remscheid	Lennep	2	1	0	0	0	0	-1	0	0	0	0	0	0	0	0	0	0	0	0	0	0	0	0	0	0	0	0	0
Remscheid	Lüttringhausen	0	0	0	0	0	0	0	0	0	0	0	0	0	0	0	0	0	0	0	0	0	0	0	0	0	0	0	0
Remscheid	Süd	4	0	1	1	0	-1	-1	0	0	0	0	0	0	0	0	0	0	0	0	0	0	0	0	0	0	0	0	0
Solingen	Burg-Höhscheid	2	0	0	1	-1	0	0	0	0	0	0	0	0	0	0	0	0	0	0	0	0	0	0	0	0	0	0	0
Solingen	Gräfrath	4	1	0	1	-1	0	-1	0	0	0	0	0	0	0	0	0	0	0	0	0	0	0	0	0	0	0	0	0
Solingen	Ohligs-Auf der Höhe-Merscheid	4	0	1	1	0	0	-1	0	0	0	0	0	0	0	0	0	0	0	0	0	-1	0	0	0	0	0	0	0
Solingen	Solingen-Mitte	4	0	1	1	-1	0	0	0	0	0	0	0	0	0	0	0	0	0	0	0	-1	0	0	0	0	0	0	0
Solingen	Wald	0	0	0	0	0	0	0	0	0	0	0	0	0	0	0	0	0	0	0	0	0	0	0	0	0	0	0	0
Wuppertal	Barmen	2	0	0	1	0	0	0	0	0	0	0	0	0	0	0	0	0	0	0	0	-1	0	0	0	0	0	0	0
Wuppertal	Cronenberg	4	0	1	1	-1	0	0	0	0	0	0	0	0	0	0	0	0	0	0	0	-1	0	0	0	0	0	0	0
Wuppertal	Elberfeld-West	2	0	0	1	0	0	0	0	0	0	0	0	0	0	0	0	0	0	0	0	-1	0	0	0	0	0	0	0
Wuppertal	Elberfeld	2	1	0	0	0	0	0	0	0	0	0	0	0	0	0	0	0	0	0	0	-1	0	0	0	0	0	0	0
Wuppertal	Heckinghausen	2	0	1	0	0	0	0	0	0	0	0	0	0	0	0	0	0	0	0	0	-1	0	0	0	0	0	0	0
Wuppertal	Langerfeld-Beyenburg	2	0	0	1	0	0	0	0	0	0	0	0	0	0	0	0	0	0	0	0	-1	0	0	0	0	0	0	0
Wuppertal	Oberbarmen	2	0	1	0	0	0	0	0	0	0	0	0	0	0	0	0	0	0	0	0	-1	0	0	0	0	0	0	0
Wuppertal	Ronsdorf	4	0	1	1	-1	0	0	0	0	0	0	0	0	0	0	0	0	0	0	0	-1	0	0	0	0	0	0	0
Wuppertal	Uellendahl-Katernberg	2	0	1	0	0	0	0	0	0	0	0	0	0	0	0	0	0	0	0	0	-1	0	0	0	0	0	0	0
Wuppertal	Vohwinkel	4	1	1	0	0	-1	0	0	0	0	0	0	0	0	0	0	0	0	0	0	-1	0	0	0	0	0	0	0

Bezirksvertretungen NRW-2020			SPD	CDU	GRÜNE	DIE. LINKE	FDP	AFD	PIRATEN	NPD	REP	BIG	ÖDP	DIE. RECHTE	DKP	Die. PARTEI	DIE. VIOLETT EN	DOS	DSP	Tierschutzpartei	Volt	Wählergruppe.1	Wählergruppe.2	Wählergruppe.3	Wählergruppe.4	Wählergruppe.5	Wählergruppe.6	Wählergruppe.7	Wählergruppe.8	Wählergruppe.9			
Essen	Stadtbezirk III	3486,306	72,30162	33,69790	68,74657	33,08524	921,36308	31,42517	256	48						124	347,3024			760		716,3843		74									
Essen	Stadtbezirk IV	3519,093	16,32788	0,03117	20,88217	496,2615	835	191,2109	196	66										666		236,3793	229										
Essen	Stadtbezirk IX	2567,230	51,64559	178,3419	3,409123	580	15,12581	87,70756	119											645		555											
Essen	Stadtbezirk V	1081,409	1,113575	0,345804	7,268568	44,46317	327	28,97769								123	328,7178					36,52237	184										
Essen	Stadtbezirk VI	937,6316	43,54796	1,253894	38,87408	17,87395	310	60,60594								54	326,9602					9,515552	75										
Essen	Stadtbezirk VII	1954,0211	0,183254	10,54493	20,66444	115,69495	435,11008	4,498807	122	39										467		125,3246	67										
Essen	Stadtbezirk VIII	2266,918	53,27425	23,32672	28,63295	503	153,40475	2,553545	165											464		566,7260											
Gelsenkirchen	Gelsenkirchen-Mitte	438,4374	1,009462	33,11992	95,91445	37,60491	260,5246	8,408788														1,855267											
Gelsenkirchen	Gelsenkirchen-Nord	558,2129	18,38505	23,04387	4,489022	127,7616	16,27441	7,603040														37,65581	323										
Gelsenkirchen	Gelsenkirchen-Ost	726,2925	26,23064	1,002124	14,80538	169,0542	103,2416	60,95853														351											
Gelsenkirchen	Gelsenkirchen-Süd	823,5957	0,013168	7,090328	33,47566	30,50201	235,9762	33,19615														155,3421	328										
Gelsenkirchen	Gelsenkirchen-West	549,3143	7,956977	42,83741	0,090762	65,91067	38,99879	22,07313								22						135,4466	214										
Hagen	Elpe-Dahl	379,3341	21,17520	4,362701	64,42926	179	72,48681	12,73147			17											8,148688											
Hagen	Hagen-Mitte	1563,8201	97,74980	116,5475	67,27331	355,1442	5,607516	158,2973	206		104					398,1787						55,0216											
Hagen	Hagen-Nord	1382,118	104,9959	1,164611	225,1143	389	361	49,94067	202		48											0,903277											
Hagen	Haspe	1061,435	88,66229	19,01589	29,32424	259	295	60,41944			21					181						36,01410											
Hagen	Hohenlimburg	1813,489	70,56927	119,2245	92,91069	224	345	11,83820	54							272						1,586943	404,3596	218									
Hamm	Hamm-Bockum-Hövel	611,4599	2,990983	1,006025	73,25658	157,9870	8,690291	114,8282									56					196,7008											
Hamm	Hamm-Heessen	555,3692	0,496608	0,405201	0,287628	126,8240	4,100945										216					79,2548	128										
Hamm	Hamm-Herringen	440,1011	0,101538	6,907043	15,15865	146	151	43,57769									19					0,356260	58										
Hamm	Hamm-Mitte	157,3644	8,611582	0,072396	38,36241	18,20301	0,057965	1,256297									64					26,80081											
Hamm	Hamm-Pelkum	517,3996	24,67483	4,779375	5,509807	149,0600	55,65873	5,641496									47					116,0753	109										
Hamm	Hamm-Rhyern	530,3018	1,143241	57,04268	1,562693	237	2,553216															231											
Hamm	Hamm-Ventrop	697,8628	7,128131	21,54588	33,53213	334	12,72517	14,93152									43					231											
Herne	Eickel	1255,507	14,82305	3,460519	30,26889	147,5380	425,0766	26,34045														218	197										
Herne	Herne-Mitte	1243,729	40,31411	27,87047	0,004673	41,66796	468,5692	107,3029														189	119										
Herne	Sodingen	1287,754	0,321386	0,466853	107,9152	459,9466	348	33,10429	132													150	56										
Herne	Wanne	981,2542	28,48764	3,279765	5,184	66,04232	253	52,26046	241													194	138										
Köln	Chorweiler	1626,144	24,75755	62,82549	65,50357	6,408975	31,21301	142,4355									491					320	179	321									
Köln	Ehrenfeld	2575,415	189,2987	128,5343	203,7360	92,77619	385,5177	277,5157									553,5980					255,9126	210	278,5263									
Köln	Innenstadt	5792,968	89,41976	96,69326	67,53214	193,5794	11,03622	1584								92	633,1204					905,5871	330	1790									
Köln	Kalk	1908,332	47,10471	28,84282	64,55875	66,94827	0,008084	128,3509									259,5193					505	808										
Köln	Lindenthal	7900,662	398,2835	34,27053	93,30382	15,19114	274,9023	1638,711														1695	505	1548	1698								
Köln	Mülheim	1748,258	15,47246	36,42209	70,07815	245,0464	157,2522	23,83303									169,1541					1031											
Köln	Nippes	3350,902	3,583214	48,04517	239,1438	394,5581	141,02797	136,0153														969,6461	701,0428										
Köln	Porz	1663,378	38,07908	12,79135	12,26982	65,51108	1,052423	168,1723									673,5023					688											
Köln	Rodenkirchen	4110,394	163,5771	1,145819	1,802224	1,162679	602,9526	78,75438									1110					694	743	714									
Krefeld	Krefeld Fischeln	746,7365	10,40147	62,56524	25,32062	307	2,515187	53,93398														164	121										
Krefeld	Krefeld Hüls	467,6918	14,04897	0,258275	0,023533	182	43,73617	83,62489														78	57										
Krefeld	Krefeld Mitte	311,3145	4,884582	12,39917	8,421451	1,200698	12,18316	0,225448														150	122										
Krefeld	Krefeld Nord	371,7251	2,097384	7,508409	38,09397	115,3948	0,697735	10,93273														112	85										
Krefeld	Krefeld Oppum Linn	579,3331	2,152236	2,809941	55,96962	242	5,274165	0,127147														111	160										
Krefeld	Krefeld Ost	1217,662	6,686331	3,442675	83,90618	477	18,68029	218,9474														208	201										
Krefeld	Krefeld Süd	149,3895	7,731788	0,070524	0,002289	0,245988	33,83123	14,50770														48	45										
Krefeld	Krefeld Uerdingen	497,5314	8,457126	8,224542	23,90108	217	74,74022	23,69201														64,51646	77										
Krefeld	Krefeld West	471,2740	5,007398	0,319165	1,837932	17,21145	29,70718	0,190890														151	266										
Leverkusen	Stadtbezirk I	1794,075	4,740118	0,066602	0,292567	448,5918	475,7687	2,948350														174,6671	76	285	193	133							
Leverkusen	Stadtbezirk II	345																															

Bezirksvertretungen NRW-2020		SPD	CDU	GRÜNE	DIE. LINKE	FDP	AFD	PIRATEN	NPD	REP	BIG	ÖDP	DIE. RECHTE	DKP	Die. PARTEI	DIE. VIOLETT EN	DOS	DSP	Tierschutzpartei	Volt	Wählergruppe.1	Wählergruppe.2	Wählergruppe.3	Wählergruppe.4	Wählergruppe.5	Wählergruppe.6	Wählergruppe.7	Wählergruppe.8	Wählergruppe.9		
Münster	Münster-West	2798,0982	43,359911	42,469582	31,811862	109,90066	4,6626505	617													667,89362	241									
Oberhausen	Alt-Oberhausen	1703,3666	87,159599	0,2433682	52,27462163	5233822	246,86991	59,850845														431,44391	543								
Oberhausen	Osterfeld	690,91877	3,8703541	0,4132795	3,1150142	33,178840	266	44,366432														175,97484	164								
Oberhausen	Sterkrade	2458,2805	129,30877	7,8691942	39,565364	157,53660	799	10,001082														815	500								
Remscheid	Alt-Remscheid	738,98614	4,8017332	7,0102561	2,9815272	37,367812	13,090885	10,568895														375	62,165024	226							
Remscheid	Lennepe	1999,02810	0,0278652	17,380632	62,589104	216,766884	381	445,26172														269	216	391							
Remscheid	Lüttringhausen	1066,1475	41,711662	12,233672	1,5174610	263	238															150	258,68474	101							
Remscheid	Süd	1595,9145	65,115731	0,6873664	36,647972	305	306,98434	315,47905														208	246	112							
Solingen	Burg-Höhscheid	1220,0664	4,6984632	2,2945702	1,5987232	221,37762	29,351874	59,745192														471	76								
Solingen	Gräfrath	1078,1975	0,0212632	0,3302521	19,125162	283,54964	60,682942	174,48822														182	203	155							
Solingen	Ohligs-Auf der Höhe-Merscheid	1630,3491	12,815242	87,400970	40,977992	175,87752	71,154681	380,39802														492	212,72461	157							
Solingen	Solingen-Mitte	870,50877	32,486752	2,1915872	68,330741	36,744042	29,246651	3,0952482														327	257,41372	114							
Solingen	Wald	1204,7972	15,652152	4,0689130	20,717074	316	105,91655	128,44254														199	311	104							
Wuppertal	Barmen	836,04092	9,2112624	7,8076881	7,1039014	88,517890	73,682064	69,108814														216,60934	364								
Wuppertal	Cronenberg	380,30745	9,0388362	25,247292	24,412194	41,372132	34,823432	17,722602														232,64092									
Wuppertal	Elberfeld-West	294,12692	11,330032	33,230402	59,955564	12,520867	0,3567502	17,169612														159,56362									
Wuppertal	Elberfeld	335,97392	22,786160	10,270014	2,4703771	45,067072	1,1633842	3,8269272														250,38992									
Wuppertal	Heckinghausen	297,05252	8,3524314	43,245181	7,0272692	0,4413272	0,2046062	4,3612182														131,42052	102								
Wuppertal	Langerfeld-Beyenburg	311,99092	6,0503042	0,0456621	71,713172	42,419664	0,1785714	37,669462														153,91412									
Wuppertal	Oberbarmen	477,23002	0,1115982	37,518132	26,184872	13,849432	1,5486052	102,72972														53,287602	242								
Wuppertal	Ronsdorf	364,10192	0,6334012	42,049702	48,347662	29,043604	4,1132641	5,3598451														234,55442									
Wuppertal	Uellendahl-Katernberg	392,67721	1,8638242	22,678782	32,237952	26,245001	116,72822	0,0912972														192,83202									
Wuppertal	Vohwinkel	322,66012	1,7648701	112,72572	8,6676391	27,950001	56,039882	2,0062701														113,50562									

Bezirksvertretungen NRW-2020		SPD	CDU	GRÜNE	DIE. LINKE	FDP	AFD	PIRATEN	NPD	REP	BIG	ÖDP	DIE. RECHTE	DKP	Die. PARTEI	DIE. VIOLETT EN	DOS	DSP	Tierschutzpartei	Volt	Wählergruppe.1	Wählergruppe.2	Wählergruppe.3	Wählergruppe.4	Wählergruppe.5	Wählergruppe.6	Wählergruppe.7	Wählergruppe.8	Wählergruppe.9		
Essen	Stadtbezirk III	3829,153	130,5008	153,0934	68,7465	73,0852	47	865	31,4251	256				124	347,3024				760		938	74									
Essen	Stadtbezirk IV	3519,093	16,3278	0,0311	274,20,8821	7,496,2615		835	191,2109	196	66								666		236,3793	229									
Essen	Stadtbezirk IX	2661,7034	51,6455	9,0,0161	24,276,2083		580	15,1258	187,7075	119									645		555										
Essen	Stadtbezirk V	1231,069	98,4923	0,0,3458	0,44,4631	7,2685	68,44,4631		327	28,9776				123	382						36,5223	184									
Essen	Stadtbezirk VI	1021,770	43,5479	6,1,2538	94,38,8740	8,17,8739		310	90,7054	7				54	381						9,5155	26	75								
Essen	Stadtbezirk VII	3270,142	227,2870	113,9975	20,6644	115,6949		669	4,4988	07					547					467	877	67									
Essen	Stadtbezirk VIII	2434,941	53,2742	56,0,0763	28,6329		503	153,4047	2,5535	454					307					464	698										
Gelsenkirchen	Gelsenkirchen-Mitte	1016,319	1,0094	62,117,5261	95,9144	5,37,6049		754	8,4087	88											1,8552	67									
Gelsenkirchen	Gelsenkirchen-Nord	1227,816	73,7507	12,23,0438	714,4890	224		742	16,2744	1,7,6030	408										37,6558	17	323								
Gelsenkirchen	Gelsenkirchen-Ost	1804,541	26,2306	4,177,0694	14,8053	381		533	587	115,4361											351										
Gelsenkirchen	Gelsenkirchen-Süd	1322,015	100,6568	17,0903	28,108,5702	5,30,5020		337	33,1961	15											377	328									
Gelsenkirchen	Gelsenkirchen-West	1213,144	7,9569	77,39,1684	6,0,0907	62		411	38,9987	92,123,9292				22							356	214									
Hagen	Elpe-Dahl	723,498	7,21,1752	0,4,3,627	0,15,123,0807		179		358	12,7314											8,1486	88									
Hagen	Hagen-Mitte	2244,679	50,4289	1,37,0504	6,67,2733	11		792	5,6075	16,158,2973	206				769						55,0216	32									
Hagen	Hagen-Nord	1382,118	104,9959	1,1,1646	1,16,225,1143		389		361	49,9406	202										0,9032	77									
Hagen	Haspe	1061,435	88,6622	9,19,0158	9,29,3242		259		295	60,4194	72				181						36,0141	70									
Hagen	Hohenlimburg	2107,48	70,5692	7,119,2245	92,9106	94		224		345,11,8382	04				272						245,9408	454	218								
Hamm	Hamm-Bockum-Hövel	1069,397	2,9909	83,84,3576	1,73,2565	82		386	8,6902	19,93,1023	32			56							365										
Hamm	Hamm-Heessen	1111,012	749,2146	8,0,4052	0,192,2919		246	4,1009	45												275	128									
Hamm	Hamm-Herringen	440,101	10,1015	3,6,9070	43,15,1586	5		146		151,43,5776					19						0,3562	60	58								
Hamm	Hamm-Mitte	1288,015	8,6115	8,25,100,4157	54,6735	37		539	0,0579	65,1,2562	97			64							520										
Hamm	Hamm-Pelkum	825,913	81,3,5950	4,4,7793	75,1130,2391		227	55,6587	35,6414	96				47							243	109									
Hamm	Hamm-Rhynern	530,301	84,1,4324	1,57,042	6,8,1,562	69		237	2,5532	16											231										
Hamm	Hamm-Uentrop	1379,62	2,66,8191	3,21,5458	8,33,5321	34		334	12,7251	7	637				43						231										
Herne	Eickel	1275,767	14,8230	5,3,4605	19,143,6050	147,5380		332	26,3404	5											218	197									
Herne	Herne-Mitte	1471,608	40,3141	1,163,3187	5,0,0046	73,41,6679		561	107,3029	250											189	119									
Herne	Sodingen	1308,895	101,4088	0,4668	53,107,9125		380		348	33,1042	9			132							150	56									
Herne	Wanne	981,254	2,28,4876	4,3,2797	65		5,184	66,0423	2						253						194	138									
Köln	Chorweiler	1811,875	24,7575	5,62,8254	9,124,5619	6,4089	75,13,2131	10,269,1088							491						320	179	321								
Köln	Ehrenfeld	5773,186	69,4898	2,381,7548	15,7372	4,92,7761	9		1497	277,5157					1382						255,9126	210	1591								
Köln	Innenstadt	6917,896	89,4197	6,96,6932	61,134,0476	193,5794	11,0362	21		1584				92	633,1204						1964	330	1790								
Köln	Kalk	2968,62	3,47,1047	1,209,6524	64,5587	5,66,9482	7,0,0080	842,128,3509							1139						505	808									
Köln	Lindenthal	9705,605	398,2835	34,2705	3,93,3038	25,15,1911	47,1548,5566		2170												505	1548	1698								
Köln	Mülheim	5750,551	328,5287	36,4220	9,175,7209	6,245,0464		1964	23,8330	32					1946						1031										
Köln	Nippes	5611,353	507,0856	416,0218	11,6446	66,394,5581	41,0279	71,136,0153							1371						1305	1429									
Köln	Porz	2259,289	175,4928	12,7913	5,12,2698	2,65,5110	81,5,0524	23,168,1723							1132						688										
Köln	Rodenkirchen	4110,394	163,5771	1,1,1458	1,9,1,8022	24,1,1626	79,602,9526	78,7543	8						1110						694	743	714								
Krefeld	Krefeld Fischeln	1292,36	3,10,4014	7,62,5652	44,89,8811		307	2,5151	874	535											164	121									
Krefeld	Krefeld Hüls	782,460	6,14,0489	74,48,6519	1,0,0233	33		182	43,7361	77	359										78	57									
Krefeld	Krefeld Mitte	311,3145	14,8845	8,2,12,3991	7,8,4214	5,17,1,2006	98,12,1831	6,0,2254	48												150	122									
Krefeld	Krefeld Nord	508,936	6,2,0973	841,7,5084	0,94,24,7004		266	0,6977	35,10,9327	32											112	85									
Krefeld	Krefeld Oppum Linn	579,333	1,12,1522	364,2,8099	41,55,9696	24		242	5,2741	654,0,1271	47										111	160									
Krefeld	Krefeld Ost	1975,790	2,6,8633	1,183,5174	5,83,9061	88		477	18,6802	94	797										208	201									
Krefeld	Krefeld Süd	304,764	6,7,7317	88,48,2768	6,0,0022	89,0,2459	98		141	14,5077	08										48	45									
Krefeld	Krefeld Uerdingen	1097,120	43,2,1826	59,3091	81,23,9010	81		217	322	23,6920	18										331	77									
Krefeld	Krefeld West	471,2740	5,0073	98,0,3191	65,1,8379	32,17,2114	5,29,7071	18,0,1908	90												151	266									
Leverkusen	Stadtbezirk I	2528,921	4,7401	1,18,373,5799	4,0,2925	67		626	615	2,9483	350										219,3609	76	285	193	133						
Leverkusen	Stadtbezirk II	4708,074	553,2360	4,8,1708	6,415,8713		929		877	216,6052											898	5,5446	273	349	308	151					
Leverkusen	Stadtbezirk III	3430,917	327,3111	2,9,3494																											

Bezirksvertretungen NRW-2020		SPD	CDU	GRÜNE	DIE. LINKE	FDP	AFD	PIRATEN	NPD	REP	BIG	ÖDP	DIE. RECHTE	DKP	Die. PARTEI	DIE. VIOLETT EN	DOS	DSP	Tierschutzpartei	Volt	Wählergruppe.1	Wählergruppe.2	Wählergruppe.3	Wählergruppe.4	Wählergruppe.5	Wählergruppe.6	Wählergruppe.7	Wählergruppe.8	Wählergruppe.9			
Münster	Münster-West	3129,700	227,856	2142,469	58231,811	862109,900	64,662	650	617												815	241										
Oberhausen	Alt-Oberhausen	2002,720	38,958	230,243	368152,274	62163,523	82246,869	9159,850	84													779	543									
Oberhausen	Osterfeld	1183,643	23,870	35410,413	27953,115	014833,178	84266,282	06575														431	164									
Oberhausen	Sterkrade	2458,280	129,308	7,869	194839,565	364157,536	66799,10,001	082														815	500									
Remscheid	Alt-Remscheid	1320,547	76,528	3657,010	25672,981	527837,367	8113,090	88510,568	895													375	582	226								
Remscheid	Lennepe	2215,323	426,584	8517,380	6362,589	104216,768	84381,396															269	216	391								
Remscheid	Lüttringhausen	1066,147	41,711	66212,233	6781,517	461263,238																150	258,684	74101								
Remscheid	Süd	2093,565	65,115	731193,676	51284,773	71305,341	338															208	246	112								
Solingen	Burg-Höhscheid	1873,487	4,698	46352,294	5705272,397	73604,29,351	87459,745	195														471	76									
Solingen	Gräfrath	1469,933	136,581	30,330	2521128,339	31280,60,682	942324															182	155									
Solingen	Ohligs-Auf der Höhe-Mersche	2380,358	12,815	24835,772	2345133,738	66175,877	571,154	681604														492	698	157								
Solingen	Solingen-Mitte	1679,188	32,486	754136,466	0274,894	166568,29,246	6513,095	2485														327	394	114								
Solingen	Wald	1204,797	15,652	1574,068	91320,717	074316,105,916	55128,442	254														199	311	104								
Wuppertal	Barmen	1390,062	49,211	26247,807	6881160,734	7188,517	89673,682	06469,108	814													617	364									
Wuppertal	Cronenberg	1065,994	9,038	83651,448	89581,910	567511,34,823	43812,772	605														365										
Wuppertal	Elberfeld-West	553,750	911,330	03533,230	40740,143	22512,520	8670,356	75017,169	615													439										
Wuppertal	Elberfeld	809,275	1087,477	33410,270	0142,470	377145,067	0701,163	38453,826	927													659										
Wuppertal	Heckinghausen	389,133	8,352	43118,746	69850,027	26960,441	3270,204	60674,361	2185													248	102									
Wuppertal	Langerfeld-Beyenburg	449,968	32,605	03040,045	662137,604	65142,419	6640,178	571437,669	467													326										
Wuppertal	Oberbarmen	898,708	110,111	59833,283	84826,184	87613,849	4381,548	605102,729	75													479	242									
Wuppertal	Ronsdorf	994,982	670,633	401148,443	392583,432	244508,4,113	26415,359	8451														345										
Wuppertal	Uellendahl-Katernberg	946,567	321,863	824085,400	9832,237	95526,245	001116,728	260,091	297													684										
Wuppertal	Vohwinkel	1227,771	1114,501	4111,645	7948,667	639127,950	001562,0,062	701														501										

Gemeinderäte NRW--2020	Summe	CDU	SPD	GRÜNE	FDP	DIE. LINKE	AfD	PIRATEN	PETO	ZENTRU M	NPD	Volksabs timmung	AUFBRU CH.C	SOI	REP	FAMILIE	ÖDP	DKP	Bündnis. C	Die. PARTEI	LIEBE	PHD	SKU	TIERSCH UTZ. hier!	TOP	UBP	Volt	Wähler gruppe.1	Wähler gruppe.2	Wähler gruppe.3	Wähler gruppe.4	Wähler gruppe.5	Wähler gruppe.6	Einzelbe werber/- innen					
Bedburg-Hau	6415	3149	1391	1271	604	0	0	0	0	0	0	0	0	0	0	0	0	0	656	24497	285	103	82	929	4290	3505	1723	334540	83516	10397	2490	87	631						
Emmerich am Rhein, Stadt	11836	4778	3401	1444	388	0	372	0	0	0	0	0	0	0	0	0	0	0	0	0	0	0	0	0	0	0	0	1174	150	129	0	0	0						
Geldern, Stadt	14092	6664	3109	2133	965	332	0	0	0	0	0	0	0	0	0	0	0	0	0	0	0	0	0	0	0	0	0	562	0	0	0	0	0	137					
Goch, Stadt	13872	4915	1493	1917	679	0	595	0	0	0	0	0	0	0	0	0	0	0	0	0	0	0	0	0	0	0	0	4019	254	0	0	0	0						
Issum	5987	2708	1274	1298	402	0	0	0	0	0	0	0	0	0	0	0	0	0	0	0	0	0	0	0	0	0	0	305	0	0	0	0	0						
Kalkar, Stadt	6507	2018	659	814	250	0	0	0	0	0	0	0	0	0	0	0	0	0	0	0	0	0	0	0	0	0	0	2045	721	0	0	0	0						
Kerken	6514	2921	1072	1146	0	0	273	0	0	0	0	0	0	0	0	0	0	0	0	0	0	0	0	0	0	0	0	1102	0	0	0	0	0						
Kevelaer, Stadt	12710	5151	2257	2286	1306	0	0	0	0	0	0	0	0	0	0	0	0	0	0	0	0	0	0	0	0	0	0	1710	0	0	0	0	0						
Kleve, Stadt	17901	6902	3403	4022	1160	0	792	0	0	0	0	0	0	0	0	0	0	0	0	0	0	0	0	0	0	0	0	1231	391	0	0	0	0						
Kranenburg	4390	1737	1072	782	264	0	0	0	0	0	0	0	0	0	0	0	0	0	0	0	0	0	0	0	0	0	0	535	0	0	0	0	0						
Rees, Stadt	10209	4592	2545	2212	860	0	0	0	0	0	0	0	0	0	0	0	0	0	0	0	0	0	0	0	0	0	0	0	0	0	0	0	0	0					
Rheurdt	3636	1300	687	812	443	0	0	0	0	0	0	0	0	0	0	0	0	0	0	0	0	0	0	0	0	0	0	394	0	0	0	0	0	0					
Straelen, Stadt	7440	3158	940	0	611	0	0	0	0	0	0	0	0	0	0	0	0	0	0	0	0	0	0	0	0	0	0	1218	1513	0	0	0	0	0					
Uedem	4026	2060	551	720	511	0	184	0	0	0	0	0	0	0	0	0	0	0	0	0	0	0	0	0	0	0	0	0	0	0	0	0	0	0	0				
Wachtendonk	4007	1192	402	668	126	0	155	0	0	0	0	0	0	0	0	0	0	0	0	0	0	0	0	0	0	0	0	898	566	0	0	0	0	0	0				
Weeze	4673	2322	870	831	650	0	0	0	0	0	0	0	0	0	0	0	0	0	0	0	0	0	0	0	0	0	0	0	0	0	0	0	0	0	0	0			
Erkrath, Stadt	18436	6998	2973	3787	858	676	945	0	0	0	0	0	0	0	0	0	0	0	0	0	0	0	0	0	0	0	0	2199	0	0	0	0	0	0	0	0	0	40	
Haan, Stadt	14165	4557	2992	0	962	157	588	0	0	0	0	0	0	0	0	0	0	0	0	0	0	0	0	0	0	0	0	2243	2088	578	0	0	0	0	0	0	18		
Heiligenhaus, Stadt	10350	4009	1906	1666	1042	256	492	0	0	0	0	0	0	0	0	0	0	0	0	0	0	0	0	0	0	0	0	979	0	0	0	0	0	0	0	0	0	0	
Hilden, Stadt	24042	8003	5585	4990	1587	462	1532	0	0	0	0	0	0	0	0	0	0	0	0	0	0	0	0	0	0	0	0	656	1227	0	0	0	0	0	0	0	0	0	
Langenfeld (Rhld.), Stadt	28220	11940	2996	5101	1186	272	0	0	0	0	0	0	0	0	0	0	0	0	0	0	0	0	0	0	0	0	0	6725	0	0	0	0	0	0	0	0	0	0	
Mettmann, Stadt	16374	5144	2520	3592	1969	429	933	0	0	0	0	0	0	0	0	0	0	0	0	0	0	0	0	0	0	0	0	1787	0	0	0	0	0	0	0	0	0	0	
Monheim am Rhein, Stadt	19254	4363	1596	1819	532	0	0	0	10944	0	0	0	0	0	0	0	0	0	0	0	0	0	0	0	0	0	0	0	0	0	0	0	0	0	0	0	0	0	0
Ratingen, Stadt	39532	13595	6056	7553	2479	0	1607	0	0	0	0	0	0	0	0	0	0	0	0	1159	0	0	0	0	0	0	0	6964	119	0	0	0	0	0	0	0	0	40	
Velbert, Stadt	31176	9471	5435	6543	1392	1174	1998	1177	0	0	0	0	0	0	0	0	0	0	0	0	0	0	0	0	0	0	0	1643	2343	0	0	0	0	0	0	0	0	18	
Wülfrath, Stadt	8993	3214	1771	1566	463	366	0	0	0	0	0	0	0	0	0	0	0	0	0	0	0	0	0	0	0	0	0	1613	0	0	0	0	0	0	0	0	0	0	
Dormagen, Stadt	26879	7524	10659	3835	1326	0	799	0	0	1614	0	0	0	0	0	0	0	0	0	0	0	0	0	0	0	0	0	389	733	0	0	0	0	0	0	0	0	27	
Grevenbroich, Stadt	26744	8327	8534	2985	2175	485	509	0	0	0	0	0	0	0	0	0	0	0	0	0	0	0	0	0	0	0	0	1404	1696	629	0	0	0	0	0	0	0	0	
Jüchen, Stadt	10334	4554	1906	1350	1109	0	544	0	0	0	0	0	0	0	0	0	0	0	0	0	0	0	0	0	0	0	0	871	0	0	0	0	0	0	0	0	0	0	
Kaarst, Stadt	20682	7454	2269	5062	2884	489	701	0	0	223	0	0	0	0	0	0	0	0	0	0	0	0	0	0	0	0	0	506	1094	0	0	0	0	0	0	0	0	0	0
Korschenbroich, Stadt	17257	7937	2672	3804	1134	401	0	0	0	254	0	0	0	0	0	0	0	0	0	0	0	0	0	0	0	0	0	963	92	0	0	0	0	0	0	0	0	0	
Meerbusch, Stadt	25935	10403	3941	6135	2657	449	369	0	0	0	0	0	0	0	0	0	0	0	0	498	0	0	0	0	0	0	0	1483	0	0	0	0	0	0	0	0	0	14	
Neuss, Stadt	57170	20810	18517	7996	1882	1601	2420	0	0	223	0	0	0	0	0	0	0	0	0	823	0	0	0	929	0	0	0	1106	863	0	0	0	0	0	0	0	0	18	
Rommerskirchen	7242	2085	3505	728	347	0	243	0	0	0	0	0	0	0	0	0	0	0	0	0	0	0	0	0	0	0	0	334	0	0	0	0	0	0	0	0	0	0	
Brüggen	7323	3071	997	1202	425	0	0	0	0	0	0	0	0	0	0	0	0	0	0	79	0	0	0	0	0	0	0	977	572	0	0	0	0	0	0	0	0	0	
Grefrath	7143	3099	1232	1157	382	0	174	0	0	0	0	0	0	0	0	0	0	0	0	0	0	0	0	0	0	0	0	1099	0	0	0	0	0	0	0	0	0	0	
Kempen, Stadt	17012	6715	3082	3819	1439	364	328	95	0	0	0	0	0	0	0	0	516	0	0	0	0	0	0	0	0	0	0	654	0	0	0	0	0	0	0	0	0	0	
Nettetal, Stadt	16770	6593	2782	3603	1186	0	651	0	0	0	0	0	0	0	0	0	0	0	0	133	0	0	0	0	0	0	0	1822	0	0	0	0	0	0	0	0	0	0	
Niederkrüchten	6597	2460	1217	1863	494	257	0	0	0	0	0	0	0	0	0	0	0	0	0	0	0	0	0	0	0	0	0	306	0	0	0	0	0	0	0	0	0	0	
Schwalmtal	8492	4066	1235	2639	552	0	0	0	0	0	0	0	0	0	0	0	0	0	0	0	0	0	0	0	0	0	0	0	0	0	0	0	0	0	0	0	0	56	
Tönisvorst, Stadt	13024	4683	2946	2639	670	0	0	0	0	0	0	0	0	0	0	0	0	0	0	0	0	0	0	0	0	0	0	1297	789	0	0	0	0	0	0	0	0	0	
Viersen, Stadt	28170	11806	6669	5491	1343	1417	1142	0	0	107	0	0	0	0	0	0	0	0	0	195	0	0	0	0	0	0	0	0	0	0	0	0	0	0	0	0	0	0	0
Willich, Stadt	23570	10911	3705	5885	1658	0	0	0	0	0	0	0	0	0	0	0	0	0	0	0	0	0	0	0	0	0	0	1411	0	0	0	0	0	0	0	0	0	0	
Alpen	6914	3530	1076	1354	627	0	0	0	0	0	0	0	0	0	0	0	0	0	0	327	0	0	0	0	0	0	0	0	0	0	0	0	0	0	0	0	0	0	0
Dinslaken, Stadt	26356	6050	7633	5058	1101	1523	0	0	0	0	0	0	0	0	0	0	0	0	0	1184	0	0	0	0	0	0	0	3202	605	0	0	0	0	0	0	0	0	0	0
Hamminkeln, Stadt	13372	4836	2853	2024	978	0	0	0	0	0	0	0	0	0	0	0	0	0	0	0	0	0	0	0	0	0	0	1232	1449	0	0	0	0	0	0	0	0	0	0
Hünxe	7220	2257	2256	1035	715	0	0	0	0	0																													

Gemeinderäte NRW--2020	CDU	SPD	GRÜNE	FDP	DIE. LINKE	AfD	PIRATEN	PETO	ZENTRU M	NPD	Volksabs timmung	AUFBRU CH.C	SOI	REP	FAMILIE	ÖDP	DKP	Bündnis. C	Die. PARTEI	LIEBE	PHD	SKU	TIERSCH UTZ. hier!	TOP	UBP	Volt	Wähler gruppe.1	Wähler gruppe.2	Wähler gruppe.3	Wähler gruppe.4	Wähler gruppe.5	Wähler gruppe.6	Einzelbe werber/- innen	
Rheine, Stadt	29434	13885	6444	4196	1663	993	0	0	0	0	0	0	0	0	0	0	0	0	0	0	0	0	0	0	0	0	1380	873	0	0	0	0		
Saerbeck	3867	1621	772	707	0	0	0	0	0	0	0	0	0	0	0	0	0	0	0	0	0	0	0	0	0	0	767	0	0	0	0	0		
Steinfurt, Stadt	15357	5557	2816	2962	1391	0	0	0	0	0	0	0	0	0	0	0	0	0	0	0	0	0	0	0	0	0	1393	1238	0	0	0	0		
Tecklenburg, Stadt	4403	1430	1585	953	435	0	0	0	0	0	0	0	0	0	0	0	0	0	0	0	0	0	0	0	0	0	0	0	0	0	0	0		
Westerkappeln	5241	1662	2114	753	193	0	0	0	0	0	0	0	0	0	0	0	0	0	0	0	0	0	0	0	0	0	519	0	0	0	0	0	32	
Wettringen	4513	2227	474	544	403	0	0	0	0	0	0	0	0	0	0	0	0	0	0	0	0	0	0	0	0	0	865	0	0	0	0	0		
Ahlen, Stadt	18797	7593	5389	1635	770	621	0	0	0	0	0	0	0	0	0	0	0	0	0	0	0	0	0	0	0	0	987	1197	605	0	0	0		
Beckum, Stadt	14573	5453	4730	2524	779	0	0	0	0	0	0	0	0	0	0	0	0	0	0	0	0	0	0	0	0	0	1087	0	0	0	0	0		
Beelen	3107	824	294	556	425	0	0	0	0	0	0	0	0	0	0	0	0	0	0	0	0	0	0	0	0	0	1008	0	0	0	0	0		
Drensteinfurt, Stadt	8485	4397	1596	1776	716	0	0	0	0	0	0	0	0	0	0	0	0	0	0	0	0	0	0	0	0	0	0	0	0	0	0	0	161	
Ennigerloh, Stadt	9056	3733	2544	0	617	0	0	0	0	0	0	0	0	0	0	0	0	0	0	0	0	0	0	0	0	0	1370	792	0	0	0	0		
Everswinkel	5294	2648	839	1036	771	0	0	0	0	0	0	0	0	0	0	0	0	0	0	0	0	0	0	0	0	0	0	0	0	0	0	0		
Oelde, Stadt	13783	5325	2760	2860	935	0	0	0	0	0	0	0	0	0	0	0	0	0	0	0	0	0	0	0	0	0	1903	0	0	0	0	0	24	
Ostbevern	5825	2768	870	1473	714	0	0	0	0	0	0	0	0	0	0	0	0	0	0	0	0	0	0	0	0	0	0	0	0	0	0	0		
Sassenberg, Stadt	6705	2813	748	816	795	0	0	0	0	0	0	0	0	0	0	0	0	0	0	0	0	0	0	0	0	0	1533	0	0	0	0	0		
Sendenhorst, Stadt	6641	2977	2011	0	648	0	0	0	0	0	0	0	0	0	0	0	0	0	0	0	0	0	0	0	0	0	1005	0	0	0	0	0		
Telgte, Stadt	10411	3690	1181	4333	1207	0	0	0	0	0	0	0	0	0	0	0	0	0	0	0	0	0	0	0	0	0	0	0	0	0	0	0		
Wadersloh	6669	3555	1242	0	410	0	170	0	0	0	0	0	0	0	0	0	0	0	0	0	0	0	0	0	0	0	1292	0	0	0	0	0		
Warendorf, Stadt	19153	7292	4138	3807	1019	828	0	0	0	0	0	0	0	0	0	0	0	0	494	0	0	0	0	0	0	0	1575	0	0	0	0	0		
Borgholzhausen, Stadt	4102	867	1242	725	461	0	0	0	0	0	0	0	0	0	0	0	0	0	0	0	0	0	0	0	0	0	807	0	0	0	0	0	58	
Gütersloh, Stadt	38044	11521	7370	9379	1227	986	1757	0	0	0	0	0	0	0	0	0	0	0	0	0	0	0	0	0	0	0	4955	849	0	0	0	0	11	
Halle (Westf.), Stadt	10011	3614	2370	2694	380	0	0	0	0	0	0	0	0	0	0	0	0	0	0	0	0	0	0	0	0	0	953	0	0	0	0	0		
Harsewinkel, Stadt	11135	4912	3033	1589	1085	0	516	0	0	0	0	0	0	0	0	0	0	0	0	0	0	0	0	0	0	0	0	0	0	0	0	0		
Herzebrock-Clarholz	7787	3073	784	1863	376	0	0	0	0	0	0	0	0	0	0	0	0	0	0	0	0	0	0	0	0	0	1691	0	0	0	0	0		
Langenberg	4244	1824	390	482	220	0	0	0	0	0	0	0	0	0	0	0	0	0	0	0	0	0	0	0	0	0	1328	0	0	0	0	0		
Rheda-Wiedenbrück, Stadt	19043	5984	2124	3801	1304	446	419	0	0	0	0	0	0	0	0	0	0	0	0	0	0	0	0	0	0	0	800	4165	0	0	0	0		
Rietberg, Stadt	13145	5667	1098	1507	617	0	0	0	0	0	0	0	0	0	0	0	0	0	0	0	0	0	0	0	0	0	4256	0	0	0	0	0		
Schloß Holte-Stukenbrock, S	11340	5640	1181	2329	1008	0	0	0	0	0	0	0	0	0	0	0	0	0	0	0	0	0	0	0	0	0	1182	0	0	0	0	0		
Steinhagen	10031	3398	3390	1870	570	0	289	0	0	0	0	0	0	0	0	0	0	0	257	0	0	0	0	0	0	0	257	0	0	0	0	0		
Verl, Stadt	11926	6924	1702	1849	572	0	0	0	0	0	0	0	0	0	0	0	0	0	0	0	0	0	0	0	0	0	879	0	0	0	0	0		
Versmold, Stadt	8813	4055	1924	1598	694	0	0	0	0	0	0	0	0	0	0	0	0	0	0	0	0	0	0	0	0	0	542	0	0	0	0	0	32	
Werther (Westf.), Stadt	5741	1298	1542	1117	268	0	0	0	0	0	0	0	0	0	0	0	0	0	0	0	0	0	0	0	0	0	1161	355	0	0	0	0	129	
Bünde, Stadt	19030	5980	5677	3361	895	681	1161	0	0	0	0	0	0	0	0	0	0	0	61	0	0	0	0	0	0	0	1214	0	0	0	0	0	62	
Enger, Stadt	9110	3339	3069	2034	668	0	0	0	0	0	0	0	0	0	0	0	0	0	0	0	0	0	0	0	0	0	0	0	0	0	0	0		
Herford, Stadt	24413	8100	7852	4030	1065	1126	0	0	0	0	0	0	0	0	0	0	0	0	99	0	0	0	0	0	0	0	954	446	741	0	0	0	66	
Hiddenhausen	9321	3081	3998	1368	352	0	0	0	0	0	0	0	0	0	0	0	0	0	0	0	0	0	0	0	0	0	522	0	0	0	0	0		
Kirchlengern	7596	3163	2390	1226	284	0	0	0	0	0	0	0	0	0	0	0	0	0	19	0	0	0	0	0	0	0	0	514	0	0	0	0	0	
Löhne, Stadt	15454	3817	6975	2222	474	712	0	0	0	0	0	0	0	0	0	0	0	0	105	0	0	0	0	0	0	0	1149	0	0	0	0	0	47	
Rödinghausen	4986	1297	2139	1087	463	0	0	0	0	0	0	0	0	0	0	0	0	0	0	0	0	0	0	0	0	0	0	0	0	0	0	0		
Spenge, Stadt	7068	1881	2673	1083	241	0	0	0	0	0	0	0	0	0	0	0	0	0	0	0	0	0	0	0	0	0	1190	0	0	0	0	0		
Vlotho, Stadt	8455	2335	3151	0	909	444	0	0	0	0	0	0	0	0	0	0	0	0	0	33	0	0	0	0	0	0	1583	0	0	0	0	0		
Bad Driburg, Stadt	8612	3750	1649	1466	412	0	562	0	0	0	0	0	0	0	0	429	0	0	0	0	0	0	0	0	0	0	344	0	0	0	0	0		
Beverungen, Stadt	5939	3236	1259	957	487	0	0	0	0	0	0	0	0	0	0	0	0	0	0	0	0	0	0	0	0	0	0	0	0	0	0	0		
Borgentreich, Stadt	4840	2024	1270	481	409	0	0	0	0	0	0	0	0	0	0	0	0	0	0	0	0	0	0	0	0	0	656	0	0	0	0	0		
Brakel, Stadt	7438	3634	1160	1107	0	0	0	0	0	0	0	0	0	0	0	0	0	0	0	0	0	0	0	0	0	0	946	591	0	0	0	0	10	
Höxter, Stadt	14034	5542	2684	1481	552	209	248	0	0	0	0	0	0	0	0	0	0	0	120	0	0	0	0	0	0	0	2112	1086	0	0	0	0	66	
Marienmünster, Stadt	2875	1077	385	608	0	0	0	0	0	0	0	0	0	0	0	0	0	0	0	0	0	0	0	0	0	0	472	333	0	0	0	0	43	
Nieheim, Stadt	3514	1543	922	320	156	0	0	0	0	0	0	0	0	0	0	0	0	0	0	0	0	0	0	0	0	0	573	0	0	0	0	0		
Steinheim, Stadt	5901	2335	1377	712	0	0	0	0	0	0	0	0	0	0	0	0	0	0	0	0	0	0	0	0	0	0	1477	0	0	0	0	0		
Warburg, Stadt	10946	5641	2126	1363	349	145	469	0	0	0	0	0	0	0	0	0	0	0	0	0	0	0	0	0	0	0	853	0	0	0	0	0		
Willebadessen, Stadt	4115	2481	1634	0	0	0	0	0	0	0	0	0	0	0	0	0	0	0	0	0	0	0	0	0	0	0	0	0	0	0	0	0		
Augustdorf	4050	1939	1201	0	207	0	0	0	0	0	0	196	0	0	0	0	0	0	0	0	0	0	0	0	0	0	507	0	0	0	0	0		
Bad Salzuflen, Stadt	20754																																	

Gemeinderäte NRW--2020	CDU	SPD	GRÜNE	FDP	DIE. LINKE	AFD	PIRATEN	PETO	ZENTRU M	NPD	Volksabs timmung	AUFBRU CH.C	SOI	REP	FAMILIE	ÖDP	DKP	Bündnis. C	Die. PARTEI	LIEBE	PHD	SKU	TIERSCH UTZ. hier!	TOP	UBP	Volt	Wähler gruppe.1	Wähler gruppe.2	Wähler gruppe.3	Wähler gruppe.4	Wähler gruppe.5	Wähler gruppe.6	Einzelbe werber/- innen	
Netphen, Stadt	11924	4325	3051	1463	659	0	0	0	0	0	0	0	0	0	0	0	0	0	0	0	0	0	0	0	0	0	2426	0	0	0	0	0	0	
Neunkirchen	4838	1817	1656	610	755	0	0	0	0	0	0	0	0	0	0	0	0	0	0	0	0	0	0	0	0	0	0	0	0	0	0	0	0	
Siegen, Stadt	39369	12366	8582	6704	2481	2000	2877	0	0	0	0	0	0	0	0	0	0	0	0	0	0	0	0	0	0	1187	3172	0	0	0	0	0	0	186
Wilnsdorf	10627	4619	3010	994	0	0	324	0	0	0	0	0	0	0	0	0	0	0	0	0	0	0	0	0	0	0	1680	0	0	0	0	0		
Anröchte	4893	2469	1159	756	509	0	0	0	0	0	0	0	0	0	0	0	0	0	0	0	0	0	0	0	0	0	0	0	0	0	0	0		
Bad Sassendorf	5682	2614	1083	757	609	0	0	0	0	0	0	0	0	0	0	0	0	0	0	0	0	0	0	0	0	0	619	0	0	0	0	0		
Ense	5661	2662	1281	742	392	0	0	0	0	0	0	0	0	0	0	0	0	0	0	0	0	0	0	0	0	0	584	0	0	0	0	0		
Erwitte, Stadt	7766	3206	1642	908	1559	0	0	0	0	0	0	0	0	0	0	0	0	0	0	0	0	0	0	0	0	0	451	0	0	0	0	0		
Geseke, Stadt	8958	4351	1524	1251	586	0	0	0	0	0	0	0	0	0	0	0	0	0	0	0	0	0	0	0	0	0	1246	0	0	0	0	0		
Lippetal	6250	2830	1249	1128	620	0	0	0	0	0	0	0	0	0	0	0	0	0	0	0	0	0	0	0	0	0	423	0	0	0	0	0		
Lippstadt, Stadt	26723	9507	7057	4079	1552	975	1427	0	0	0	0	0	0	0	0	0	0	0	0	0	0	0	0	0	0	0	1526	600	0	0	0	0		
Möhnesee	5665	2108	1030	954	407	0	75	0	0	0	0	0	0	0	0	0	0	0	0	0	0	0	0	0	0	0	1091	0	0	0	0	0		
Rüthen, Stadt	5429	2562	1033	0	597	0	0	0	0	0	0	0	0	0	0	0	0	0	0	0	0	0	0	0	0	0	1237	0	0	0	0	0		
Soest, Stadt	19791	7036	3355	4185	949	652	923	0	0	0	0	1232	0	0	0	0	0	0	0	0	0	0	0	0	0	0	1184	275	0	0	0	0		
Warstein, Stadt	11267	5032	2932	0	371	379	0	0	0	0	0	0	0	0	0	0	0	0	0	0	0	0	0	0	0	0	896	1657	0	0	0	0		
Welver	6640	2216	1529	856	545	0	0	0	0	0	0	0	0	0	0	0	0	0	0	0	0	0	0	0	0	0	897	597	0	0	0	0		
Werl, Stadt	11648	5274	2984	1878	638	0	0	0	0	0	0	0	0	0	0	0	0	0	0	0	0	0	0	0	0	0	874	0	0	0	0	0		
Wickede (Ruhr)	4710	2338	1068	505	370	0	0	0	0	0	0	0	0	0	0	0	0	0	0	0	0	0	0	0	0	0	429	0	0	0	0	0	13	
Bergkamen, Stadt	16504	4594	7063	2783	590	506	0	0	0	0	0	0	0	0	0	0	0	0	0	0	0	0	0	0	0	0	968	0	0	0	0	0		
Bönen	7094	2267	2519	1202	362	308	0	0	0	0	0	0	0	0	0	0	0	0	0	0	0	0	0	0	0	0	436	0	0	0	0	0		
Fröndenberg- Ruhr, Stadt	9776	2910	2993	1835	368	193	0	0	0	0	0	0	0	0	0	0	0	0	0	0	0	0	0	0	0	0	1477	0	0	0	0	0		
Holzwickede	7899	1849	2098	1256	610	0	0	0	0	0	0	0	0	0	0	0	0	0	397	0	0	0	0	0	0	0	1689	0	0	0	0	0		
Kamen, Stadt	16782	4137	6917	3055	693	722	447	0	0	0	0	0	0	0	0	0	0	0	0	0	0	0	0	0	0	0	811	0	0	0	0	0		
Lünen, Stadt	26571	5895	9066	3690	922	846	1816	0	0	0	0	0	0	0	0	0	0	0	0	0	0	0	0	0	0	0	501	3835	0	0	0	0	159	
Schwerte, Stadt	19740	5505	6438	4470	1025	661	723	0	0	0	0	0	0	0	0	0	0	0	0	0	0	0	0	0	0	0	918	0	0	0	0	0		
Selm, Stadt	11142	3513	3523	1148	554	0	0	0	0	0	0	0	0	0	803	0	0	0	0	0	0	0	0	0	0	0	1318	283	0	0	0	0		
Unna, Stadt	24994	6412	6775	6566	1166	723	0	0	0	0	0	0	0	0	0	0	0	0	0	0	0	0	0	0	0	0	1018	432	1902	0	0	0		
Werne, Stadt	13560	5219	3100	2777	1131	582	0	0	0	0	0	0	0	0	0	0	0	0	0	0	0	0	0	0	0	0	751	0	0	0	0	0		

Gemeinderäte NRW--2020	CDU	SPD	GRÜNE	FDP	DIE. LINKE	AfD	PIRATEN	PETO	ZENTRU M	NPD	Volksabs timmung	AUFBRU CH.C	SOI	REP	FAMILIE	ÖDP	DKP	Bündnis. C	Die. PARTEI	LIEBE	PHD	SKU	TIERSCH UTZ. hier!	TOP	UBP	Volt	Wähler gruppe.1	Wähler gruppe.2	Wähler gruppe.3	Wähler gruppe.4	Wähler gruppe.5	Wähler gruppe.6	Einzel werber/- innen			
Inden	26	8	6	3	0	0	0	0	0	0	0	0	0	0	0	0	0	0	0	0	0	0	0	0	0	0	0	9	0	0	0	0	0	0		
Jülich, Stadt	38	14	7	6	2	0	0	0	0	0	0	0	0	0	0	0	0	0	0	0	0	0	0	0	0	0	0	9	0	0	0	0	0	0		
Kreuzau	38	17	11	7	3	0	0	0	0	0	0	0	0	0	0	0	0	0	0	0	0	0	0	0	0	0	0	0	0	0	0	0	0	0		
Langerwehe	26	9	10	4	3	0	0	0	0	0	0	0	0	0	0	0	0	0	0	0	0	0	0	0	0	0	0	0	0	0	0	0	0	0		
Linnich, Stadt	32	10	9	3	2	0	0	0	0	0	0	0	0	0	0	0	0	0	0	0	0	0	0	0	0	0	0	8	0	0	0	0	0	0		
Merzenich	26	14	7	3	1	1	0	0	0	0	0	0	0	0	0	0	0	0	0	0	0	0	0	0	0	0	0	0	0	0	0	0	0	0		
Nideggen, Stadt	30	11	5	5	2	0	0	0	0	0	0	0	0	0	0	0	0	0	0	0	0	0	0	0	0	0	0	5	2	0	0	0	0	0		
Niederzier	26	9	14	2	0	1	0	0	0	0	0	0	0	0	0	0	0	0	0	0	0	0	0	0	0	0	0	0	0	0	0	0	0	0		
Nörvenich	26	15	5	3	2	1	0	0	0	0	0	0	0	0	0	0	0	0	0	0	0	0	0	0	0	0	0	0	0	0	0	0	0	0		
Titz	26	14	6	3	0	0	0	0	0	0	0	0	0	0	0	0	0	0	0	0	0	0	0	0	0	0	0	3	0	0	0	0	0	0		
Vettweiß	28	15	6	3	0	0	0	0	0	0	0	0	0	0	0	0	0	0	0	0	0	0	0	0	0	0	0	4	0	0	0	0	0	0		
Bedburg, Stadt	36	12	15	3	1	0	0	0	0	0	0	0	0	0	0	0	0	0	0	0	0	0	0	0	0	0	0	5	0	0	0	0	0	0		
Bergheim, Stadt	46	22	9	6	3	1	3	0	0	0	0	0	0	0	0	0	0	0	0	1	0	0	0	0	0	0	1	0	0	0	0	0	0	0		
Brühl, Stadt	44	14	13	11	2	1	2	1	0	0	0	0	0	0	0	0	0	0	0	0	0	0	0	0	0	0	0	0	0	0	0	0	0	0	0	
Elsdorf, Stadt	36	16	10	3	3	0	0	0	0	0	0	0	0	0	0	0	0	0	0	0	0	0	0	0	0	0	0	4	0	0	0	0	0	0	0	
Erfstadt, Stadt	44	17	9	8	5	2	0	0	0	0	0	0	0	0	0	0	0	0	0	0	0	0	0	0	0	0	0	3	0	0	0	0	0	0	0	
Frechen, Stadt	52	19	12	9	3	2	2	1	0	0	0	0	0	0	0	0	0	0	0	0	0	0	0	0	0	0	0	4	0	0	0	0	0	0	0	
Hürth, Stadt	48	22	11	10	1	1	2	0	0	0	0	0	0	0	0	0	0	0	0	0	0	0	0	0	0	0	0	1	0	0	0	0	0	0	0	
Kerpen, Stadt	46	17	12	8	2	2	2	1	0	0	0	0	0	0	0	0	0	0	0	0	0	0	0	0	0	0	0	1	1	0	0	0	0	0	0	
Pulheim, Stadt	64	23	15	13	4	1	3	0	0	0	0	0	0	0	0	0	0	0	0	0	0	0	0	0	0	0	0	5	0	0	0	0	0	0	0	
Wesseling, Stadt	38	15	12	6	2	1	0	0	0	0	0	0	0	0	0	0	0	0	0	0	0	0	0	0	0	0	0	2	0	0	0	0	0	0	0	
Bad Münstereifel, Stadt	31	12	7	4	3	1	0	0	0	0	0	0	0	0	0	0	0	0	0	0	0	0	0	0	0	0	0	4	0	0	0	0	0	0	0	
Blankenheim	26	12	5	2	3	0	0	0	0	0	0	0	0	0	0	0	0	0	0	0	0	0	0	0	0	0	0	4	0	0	0	0	0	0	0	
Dahlem	19	11	4	2	2	0	0	0	0	0	0	0	0	0	0	0	0	0	0	0	0	0	0	0	0	0	0	0	0	0	0	0	0	0	0	
Euskirchen, Stadt	58	21	13	10	5	2	4	0	0	0	0	0	0	0	0	0	0	0	1	0	0	0	0	0	0	0	0	2	0	0	0	0	0	0	0	
Hellenthal	26	11	9	2	2	0	0	0	0	0	0	0	0	0	0	0	0	0	0	0	0	0	0	0	0	0	0	2	0	0	0	0	0	0	0	
Kall	28	7	9	3	6	1	2	0	0	0	0	0	0	0	0	0	0	0	0	0	0	0	0	0	0	0	0	0	0	0	0	0	0	0	0	
Mechernich, Stadt	38	16	7	5	2	1	2	0	0	0	0	0	0	0	0	0	0	0	0	0	0	0	0	0	0	0	0	5	0	0	0	0	0	0	0	
Nettersheim	20	11	3	0	1	0	0	0	0	0	0	0	0	0	0	0	0	0	0	0	0	0	0	0	0	0	0	5	0	0	0	0	0	0	0	
Schleiden, Stadt	22	10	4	3	4	0	0	0	0	0	0	0	0	0	0	0	0	0	0	0	0	0	0	0	0	0	0	1	0	0	0	0	0	0	0	
Weilerswist	30	10	6	5	3	1	2	0	0	0	0	0	0	0	0	0	0	0	0	0	0	0	0	0	0	0	0	3	0	0	0	0	0	0	0	
Zülpich, Stadt	32	14	8	4	3	0	0	0	0	0	0	0	0	0	0	0	0	0	1	0	0	0	0	0	0	0	0	2	0	0	0	0	0	0	0	
Erkelenz, Stadt	50	21	5	14	3	1	0	0	0	0	0	0	0	0	0	0	0	0	0	0	0	0	0	0	0	0	0	3	3	0	0	0	0	0	0	
Gangelt	32	21	4	0	1	0	0	0	0	0	0	0	0	0	0	0	0	0	2	0	0	0	0	0	0	0	0	2	2	0	0	0	0	0	0	
Geilenkirchen, Stadt	38	17	5	7	2	1	0	0	0	0	0	0	0	0	0	0	0	0	0	0	0	0	0	0	0	0	0	6	0	0	0	0	0	0	0	
Heinsberg, Stadt	44	25	7	6	2	0	2	0	0	0	0	0	0	0	0	0	0	0	0	0	0	0	0	0	0	0	0	2	0	0	0	0	0	0	0	
Hückelhoven, Stadt	44	26	6	7	2	1	0	0	0	0	0	1	0	0	0	0	0	0	0	0	0	0	0	0	0	0	0	1	0	0	0	0	0	0	0	
Selkant	28	15	4	3	3	0	0	0	0	0	0	0	0	0	0	0	0	0	0	0	0	0	0	0	0	0	0	3	0	0	0	0	0	0	0	
Übach-Palenberg, Stadt	32	13	10	5	1	1	0	0	0	0	0	0	0	0	0	0	0	0	0	0	0	0	0	0	0	0	0	2	0	0	0	0	0	0	0	
Waldfeucht	30	16	5	5	1	0	0	0	0	0	0	0	0	0	0	0	0	0	0	0	0	0	0	0	0	0	0	3	0	0	0	0	0	0	0	
Wassenberg, Stadt	38	18	7	7	2	1	0	0	0	0	0	0	0	0	0	0	0	0	0	0	0	0	0	0	0	0	0	3	0	0	0	0	0	0	0	
Wegberg, Stadt	36	14	9	5	2	2	0	0	0	0	0	0	0	0	0	0	0	0	0	0	0	0	0	0	0	0	0	2	2	0	0	0	0	0	0	
Bergneustadt, Stadt	34	13	10	3	2	0	0	0	0	0	0	0	0	0	0	0	0	0	0	0	0	0	0	0	0	0	0	4	2	0	0	0	0	0	0	
Engelskirchen	32	11	13	6	2	0	0	0	0	0	0	0	0	0	0	0	0	0	0	0	0	0	0	0	0	0	0	0	0	0	0	0	0	0	0	
Gummersbach, Stadt	46	21	11	6	3	2	3	0	0	0	0	0	0	0	0	0	0	0	0	0	0	0	0	0	0	0	0	0	0	0	0	0	0	0	0	0
Hückeswagen, Stadt	42	14	8	9	3	0	2	0	0	0	0	0	0	0	0	0	0	0	1	0	0	0	0	0	0	0	0	5	0	0	0	0	0	0	0	
Lindlar	36	16	10	8	2	0	0	0	0	0	0	0	0	0	0	0	0	0	0	0	0	0	0	0	0	0	0	0	0	0	0	0	0	0	0	
Marienheide	30	13	6	4	2	1	0	0	0	0	0	0	0	0	0	0	0	0	0	0	0	0	0	0	0	0	0	3	1	0	0	0	0	0	0	
Morsbach	26	9	5	2	1	0	0	0	0	0	0	0	0	0	0	0	0	0	0	0	0	0	0	0	0	0	0	9	0	0	0	0	0	0	0	
Nümbrecht	36	17	5	6	2	1	0	0	0	0	0	0	0	0	0	0	0	0	0	0	0	0	0	0	0	0	0	2	3	0	0	0	0	0	0	
Radevormwald, Stadt	48	17	9	7	3	0	3	0	0	0	0	0	0	0	0	0	0	0	0	0	0	0	0	0	0	0	0	4	2	3	0	0	0	0	0	
Reichshof	33	16	5	4	2	1	0	0	0	0	0	0	0	0	0	0	0	0	0	0	0	0	0	0	0	0	0	5	0	0	0	0	0	0	0	
Waldbröl, Stadt	42	16	10	5	5	0	0	0	0	0	0	0	0	0	0	0	0	0	0	0	0	0	0	0	0	0	0	6	0	0	0	0	0	0	0	

Gemeinderäte NRW--2020	CDU	SPD	GRÜNE	FDP	DIE. LINKE	AFD	PIRATEN	PETO	ZENTRU M	NPD	Volksabs timmung	AUFBRU CH.C	SOI	REP	FAMILIE	ÖDP	DKP	Bündnis. C	Die. PARTEI	LIEBE	PHD	SKU	TIERSCH UTZ. hier!	TOP	UBP	Volt	Wähler gruppe.1	Wähler gruppe.2	Wähler gruppe.3	Wähler gruppe.4	Wähler gruppe.5	Wähler gruppe.6	Einzelbe werber/- innen	
Netphen, Stadt	34	12	9	4	2	0	0	0	0	0	0	0	0	0	0	0	0	0	0	0	0	0	0	0	0	0	0	7	0	0	0	0	0	0
Neunkirchen	28	10	10	4	4	0	0	0	0	0	0	0	0	0	0	0	0	0	0	0	0	0	0	0	0	0	0	0	0	0	0	0	0	0
Siegen, Stadt	70	22	15	12	4	4	5	0	0	0	0	0	0	0	0	0	0	0	0	0	0	0	0	0	0	0	2	6	0	0	0	0	0	0
Wilnsdorf	34	15	10	3	0	0	1	0	0	0	0	0	0	0	0	0	0	0	0	0	0	0	0	0	0	0	0	5	0	0	0	0	0	0
Anröchte	26	14	6	4	2	0	0	0	0	0	0	0	0	0	0	0	0	0	0	0	0	0	0	0	0	0	0	0	0	0	0	0	0	0
Bad Sassendorf	30	14	6	4	3	0	0	0	0	0	0	0	0	0	0	0	0	0	0	0	0	0	0	0	0	0	0	3	0	0	0	0	0	0
Ense	26	12	6	3	2	0	0	0	0	0	0	0	0	0	0	0	0	0	0	0	0	0	0	0	0	0	0	3	0	0	0	0	0	0
Erwitte, Stadt	34	14	7	4	7	0	0	0	0	0	0	0	0	0	0	0	0	0	0	0	0	0	0	0	0	0	2	0	0	0	0	0	0	0
Geseke, Stadt	36	18	6	5	2	0	0	0	0	0	0	0	0	0	0	0	0	0	0	0	0	0	0	0	0	0	5	0	0	0	0	0	0	0
Lippetal	30	14	6	5	3	0	0	0	0	0	0	0	0	0	0	0	0	0	0	0	0	0	0	0	0	0	2	0	0	0	0	0	0	0
Lippstadt, Stadt	62	22	16	10	4	2	3	0	0	0	0	0	0	0	0	0	0	0	0	0	0	0	0	0	0	0	4	1	0	0	0	0	0	0
Möhnesee	30	11	6	5	2	0	0	0	0	0	0	0	0	0	0	0	0	0	0	0	0	0	0	0	0	0	6	0	0	0	0	0	0	0
Rüthen, Stadt	28	13	5	0	3	0	0	0	0	0	0	0	0	0	0	0	0	0	0	0	0	0	0	0	0	0	7	0	0	0	0	0	0	0
Soest, Stadt	48	17	8	10	2	2	2	0	0	0	0	0	3	0	0	0	0	0	0	0	0	0	0	0	0	0	3	1	0	0	0	0	0	0
Warstein, Stadt	36	16	10	0	1	1	0	0	0	0	0	0	0	0	0	0	0	0	0	0	0	0	0	0	0	0	3	5	0	0	0	0	0	0
Welver	30	10	7	4	2	0	0	0	0	0	0	0	0	0	0	0	0	0	0	0	0	0	0	0	0	0	4	3	0	0	0	0	0	0
Werl, Stadt	38	17	10	6	2	0	0	0	0	0	0	0	0	0	0	0	0	0	0	0	0	0	0	0	0	0	3	0	0	0	0	0	0	0
Wickede (Ruhr)	32	16	7	3	3	0	0	0	0	0	0	0	0	0	0	0	0	0	0	0	0	0	0	0	0	0	3	0	0	0	0	0	0	0
Bergkamen, Stadt	50	14	21	8	2	2	0	0	0	0	0	0	0	0	0	0	0	0	0	0	0	0	0	0	0	0	3	0	0	0	0	0	0	0
Bönen	32	10	12	5	2	1	0	0	0	0	0	0	0	0	0	0	0	0	0	0	0	0	0	0	0	0	2	0	0	0	0	0	0	0
Fröndenberg- Ruhr, Stadt	34	10	11	6	1	1	0	0	0	0	0	0	0	0	0	0	0	0	0	0	0	0	0	0	0	0	5	0	0	0	0	0	0	0
Holzwickede	32	7	9	5	2	0	0	0	0	0	0	0	0	0	0	0	0	0	2	0	0	0	0	0	0	0	7	0	0	0	0	0	0	0
Kamen, Stadt	50	13	21	9	2	2	1	0	0	0	0	0	0	0	0	0	0	0	0	0	0	0	0	0	0	0	2	0	0	0	0	0	0	0
Lünen, Stadt	56	12	19	8	2	2	4	0	0	0	0	0	0	0	0	0	0	0	0	0	0	0	0	0	0	0	1	8	0	0	0	0	0	0
Schwerte, Stadt	44	12	15	10	2	1	2	0	0	0	0	0	0	0	0	0	0	0	0	0	0	0	0	0	0	0	2	0	0	0	0	0	0	0
Selm, Stadt	32	10	10	3	2	0	0	0	0	0	0	0	0	0	2	0	0	0	0	0	0	0	0	0	0	0	4	1	0	0	0	0	0	0
Unna, Stadt	48	12	13	13	2	1	0	0	0	0	0	0	0	0	0	0	0	0	0	0	0	0	0	0	0	0	2	1	4	0	0	0	0	0
Werne, Stadt	44	17	10	9	4	2	0	0	0	0	0	0	0	0	0	0	0	0	0	0	0	0	0	0	0	0	2	0	0	0	0	0	0	0

Gemeinderäte NRW–2020	CDU	SPD	GRÜNE	FDP	DIE. LINKE	AfD	PIRATEN	PETO	ZENTRU M	NPD	Volksabstimmung	AUFBRUCH.C	SOI	REP	FAMILIE	ÖDP	DKP	Bündnis.C	Die. PARTEI	LIEBE	PHD	SKU	TIERSCH UTZ. hier!	TOP	UBP	Volt	Wählergruppe.1	Wählergruppe.2	Wählergruppe.3	Wählergruppe.4	Wählergruppe.5	Wählergruppe.6	Einzelbewerber/-innen			
Summe	5589	3373	2184	786	149	204	8	23	2	2	3	6	3	0	4	5	0	2	46	0	0	0	1	11	5	2	1130	223	23	7	0	1				
Bedburg-Hau	26	13	6	5	2	0	0	0	0	0	0	0	0	0	0	0	0	0	0	0	0	0	0	0	0	0	0	0	0	0	0	0	0			
Emmerich am Rhein, Stadt	36	15	11	4	1	0	1	0	0	0	0	0	0	0	0	0	0	0	0	0	0	0	0	0	0	0	4	0	0	0	0	0	0			
Geldern, Stadt	42	20	10	6	3	1	1	0	0	0	0	0	0	0	0	0	0	0	0	0	0	0	0	0	0	0	1	0	0	0	0	0	0			
Goch, Stadt	40	15	4	6	2	0	1	0	0	0	0	0	0	0	0	0	0	0	0	0	0	0	0	0	0	0	12	0	0	0	0	0	0			
Issum	34	16	7	8	2	0	0	0	0	0	0	0	0	0	0	0	0	0	0	0	0	0	0	0	0	0	1	0	0	0	0	0	0			
Kalkar, Stadt	32	10	3	4	1	0	0	0	0	0	0	0	0	0	0	0	0	0	0	0	0	0	0	0	0	0	11	3	0	0	0	0	0			
Kerken	30	14	5	5	0	0	1	0	0	0	0	0	0	0	0	0	0	0	0	0	0	0	0	0	0	0	5	0	0	0	0	0	0			
Kevelaer, Stadt	40	17	7	7	4	0	0	0	0	0	0	0	0	0	0	0	0	0	0	0	0	0	0	0	0	0	5	0	0	0	0	0	0			
Kleve, Stadt	54	21	11	13	3	0	2	0	0	0	0	0	0	0	0	0	0	0	0	0	0	0	0	0	0	0	3	1	0	0	0	0	0			
Kranenburg	28	12	7	5	1	0	0	0	0	0	0	0	0	0	0	0	0	0	0	0	0	0	0	0	0	0	3	0	0	0	0	0	0			
Rees, Stadt	34	16	8	7	3	0	0	0	0	0	0	0	0	0	0	0	0	0	0	0	0	0	0	0	0	0	0	0	0	0	0	0	0	0		
Rheurdt	22	8	4	5	3	0	0	0	0	0	0	0	0	0	0	0	0	0	0	0	0	0	0	0	0	0	2	0	0	0	0	0	0	0		
Straelen, Stadt	38	16	5	0	3	0	0	0	0	0	0	0	0	0	0	0	0	0	0	0	0	0	0	0	0	0	6	8	0	0	0	0	0	0		
Uedem	24	13	3	4	3	0	1	0	0	0	0	0	0	0	0	0	0	0	0	0	0	0	0	0	0	0	0	0	0	0	0	0	0	0		
Wachtendonk	28	9	3	5	0	0	1	0	0	0	0	0	0	0	0	0	0	0	0	0	0	0	0	0	0	0	6	4	0	0	0	0	0	0		
Weeze	28	14	5	5	4	0	0	0	0	0	0	0	0	0	0	0	0	0	0	0	0	0	0	0	0	0	0	0	0	0	0	0	0	0		
Erkrath, Stadt	48	19	8	10	2	1	2	0	0	0	0	0	0	0	0	0	0	0	0	0	0	0	0	0	0	0	6	0	0	0	0	0	0	0		
Haan, Stadt	34	11	8	0	2	0	1	0	0	0	0	0	0	0	0	0	0	0	0	0	0	0	0	0	0	0	6	5	1	0	0	0	0	0		
Heiligenhaus, Stadt	34	14	7	6	3	0	1	0	0	0	0	0	0	0	0	0	0	0	0	0	0	0	0	0	0	0	3	0	0	0	0	0	0	0		
Hilden, Stadt	64	22	15	14	4	1	4	0	0	0	0	0	0	0	0	0	0	0	0	0	0	0	0	0	0	0	1	3	0	0	0	0	0	0		
Langenfeld (Rhld.), Stadt	50	22	5	9	2	0	0	0	0	0	0	0	0	0	0	0	0	0	0	0	0	0	0	0	0	0	12	0	0	0	0	0	0	0		
Mettmann, Stadt	58	19	9	13	7	1	3	0	0	0	0	0	0	0	0	0	0	0	0	0	0	0	0	0	0	0	6	0	0	0	0	0	0	0		
Monheim am Rhein, Stadt	40	9	3	4	1	0	0	23	0	0	0	0	0	0	0	0	0	0	0	0	0	0	0	0	0	0	0	0	0	0	0	0	0	0	0	
Ratingen, Stadt	70	25	11	14	4	0	2	0	0	0	0	0	0	0	0	0	0	0	2	0	0	0	0	0	0	0	12	0	0	0	0	0	0	0		
Velbert, Stadt	70	22	13	15	3	2	4	2	0	0	0	0	0	0	0	0	0	0	0	0	0	0	0	0	0	0	4	5	0	0	0	0	0	0		
Wülfrath, Stadt	46	17	9	8	2	2	0	0	0	0	0	0	0	0	0	0	0	0	0	0	0	0	0	0	0	0	8	0	0	0	0	0	0	0		
Dormagen, Stadt	44	13	18	7	2	0	1	0	0	2	0	0	0	0	0	0	0	0	0	0	0	0	0	0	0	0	0	1	0	0	0	0	0	0	0	
Grevenbroich, Stadt	50	16	16	6	4	1	1	0	0	0	0	0	0	0	0	0	0	0	0	0	0	0	0	0	0	0	2	3	1	0	0	0	0	0	0	
Jüchen, Stadt	44	20	8	6	5	0	2	0	0	0	0	0	0	0	0	0	0	0	0	0	0	0	0	0	0	0	3	0	0	0	0	0	0	0	0	
Kaarst, Stadt	52	19	6	13	8	1	1	0	0	0	0	0	0	0	0	0	0	0	0	0	0	0	0	0	0	0	1	3	0	0	0	0	0	0	0	
Korschenbroich, Stadt	42	20	7	10	2	1	0	0	0	0	0	0	0	0	0	0	0	0	0	0	0	0	0	0	0	0	2	0	0	0	0	0	0	0	0	
Meerbusch, Stadt	60	25	9	15	6	1	0	0	0	0	0	0	0	0	0	0	0	0	1	0	0	0	0	0	0	0	3	0	0	0	0	0	0	0	0	
Neuss, Stadt	58	22	19	9	2	1	2	0	0	0	0	0	0	0	0	0	0	0	0	0	0	0	1	0	0	0	1	1	0	0	0	0	0	0	0	
Rommerskirchen	32	10	16	3	1	0	1	0	0	0	0	0	0	0	0	0	0	0	0	0	0	0	0	0	0	0	1	0	0	0	0	0	0	0	0	
Brüggen	34	15	5	6	2	0	0	0	0	0	0	0	0	0	0	0	0	0	0	0	0	0	0	0	0	0	4	2	0	0	0	0	0	0	0	
Grefrath	32	14	6	6	1	0	0	0	0	0	0	0	0	0	0	0	0	0	0	0	0	0	0	0	0	0	5	0	0	0	0	0	0	0	0	
Kempen, Stadt	50	20	9	12	4	1	1	0	0	0	0	0	0	0	0	1	0	0	0	0	0	0	0	0	0	0	2	0	0	0	0	0	0	0	0	
Nettetal, Stadt	50	20	9	11	3	0	0	0	0	0	0	0	0	0	0	0	0	0	0	0	0	0	0	0	0	0	5	0	0	0	0	0	0	0	0	
Niederkrüchten	34	13	7	10	2	1	0	0	0	0	0	0	0	0	0	0	0	0	0	0	0	0	0	0	0	0	1	0	0	0	0	0	0	0	0	
Schwalmtal	34	16	5	11	2	0	0	0	0	0	0	0	0	0	0	0	0	0	0	0	0	0	0	0	0	0	0	0	0	0	0	0	0	0	0	0
Tönisvorst, Stadt	48	18	11	10	2	0	0	0	0	0	0	0	0	0	0	0	0	0	0	0	0	0	0	0	0	0	4	3	0	0	0	0	0	0	0	
Viersen, Stadt	54	23	13	11	2	3	2	0	0	0	0	0	0	0	0	0	0	0	0	0	0	0	0	0	0	0	0	0	0	0	0	0	0	0	0	0
Willich, Stadt	52	25	8	13	3	0	0	0	0	0	0	0	0	0	0	0	0	0	0	0	0	0	0	0	0	0	3	0	0	0	0	0	0	0	0	0
Alpen	32	17	5	6	3	0	0	0	0	0	0	0	0	0	0	0	0	0	1	0	0	0	0	0	0	0	0	0	0	0	0	0	0	0	0	0
Dinslaken, Stadt	62	15	18	12	2	3	0	0	0	0	0	0	0	0	0	0	0	0	3	0	0	0	0	0	0	0	8	1	0	0	0	0	0	0	0	
Hamminkeln, Stadt	38	14	8	6	3	0	0	0	0	0	0	0	0	0	0	0	0	0	0	0	0	0	0	0	0	0	3	4	0	0	0	0	0	0	0	
Hünxe	26	9	8	4	2	0	0	0	0	0	0	0	0	0	0	0	0	0	0	0	0	0	0	0	0	0	3	0	0	0	0	0	0	0	0	
Kamp-Lintfort, Stadt	44	9	25	5	1	2	0	0	0	0	0	0	0	0	0	0	0	0	0	0	0	0	0	0	0	0	2	0	0	0	0	0	0	0	0	
Moers, Stadt	54	17	16	9	2	1	4	0	0	0	0	0	0	0	0	0	0	0	2	0	0	0	0	0	0	0	2	1	0	0	0	0	0	0	0	
Neukirchen-Vluyn, Stadt	38	14	12	8	2	0	0	0	0	0	0	0	0	0	0	0	0	0	0	0	0	0	0	0	0	0	2	0	0	0	0	0	0	0	0	
Rheinberg, Stadt	48	17	9	13	4	1	2	0	0	0	0	0	0	0	0	0	0	0	2	0	0	0	0	0	0	0	0	0	0	0	0	0	0	0	0	0
Schermbeck	26	13	2	4	1	0	0	0	0	0	0	0	0	0	0	0	0	0	3	0	0	0	0	0	0	0	2	1	0	0	0	0	0	0	0	
Sonsbeck	26	14	3	4	2	0</																														

Gemeinderäte NRW--2020	CDU	SPD	GRÜNE	FDP	DIE. LINKE	AfD	PIRATEN	PETO	ZENTRU M	NPD	Volksabs timmung	AUFBRU CH.C	SOI	REP	FAMILIE	ÖDP	DKP	Bündnis. C	Die. PARTEI	LIEBE	PHD	SKU	TIERSCH UTZ. hier!	TOP	UBP	Volt	Wähler ruppe.1	Wähler ruppe.2	Wähler ruppe.3	Wähler ruppe.4	Wähler ruppe.5	Wähler ruppe.6	Einzelbe werber/- innen				
Erndtebrück	22	6	11	0	3	0	0	0	0	0	0	0	0	0	0	0	0	0	0	0	0	0	0	0	0	0	2	0	0	0	0	0	0				
Freudenberg, Stadt	34	12	15	5	2	0	0	0	0	0	0	0	0	0	0	0	0	0	0	0	0	0	0	0	0	0	0	0	0	0	0	0	0				
Hilchenbach, Stadt	31	8	12	3	2	1	0	0	0	0	0	0	0	0	0	0	0	0	0	0	0	0	0	0	0	0	5	0	0	0	0	0	0	1			
Kreuztal, Stadt	42	12	18	7	2	0	0	0	0	0	0	0	0	0	0	0	0	0	0	0	0	0	0	0	0	0	3	0	0	0	0	0	0				
Bad Laasphe, Stadt	32	9	10	3	7	0	0	0	0	0	0	0	0	0	0	0	0	0	3	0	0	0	0	0	0	0	0	0	0	0	0	0	0				
Netphen, Stadt	34	13	9	4	1	0	0	0	0	0	0	0	0	0	0	0	0	0	0	0	0	0	0	0	0	0	7	0	0	0	0	0	0				
Neunkirchen	28	11	10	3	4	0	0	0	0	0	0	0	0	0	0	0	0	0	0	0	0	0	0	0	0	0	0	0	0	0	0	0	0				
Siegen, Stadt	70	22	16	12	4	3	5	0	0	0	0	0	0	0	0	0	0	0	0	0	0	0	0	0	0	2	6	0	0	0	0	0	0				
Wilnsdorf	34	15	10	3	0	0	1	0	0	0	0	0	0	0	0	0	0	0	0	0	0	0	0	0	0	0	5	0	0	0	0	0	0				
Anröchte	26	14	6	4	2	0	0	0	0	0	0	0	0	0	0	0	0	0	0	0	0	0	0	0	0	0	0	0	0	0	0	0	0	0			
Bad Sassendorf	30	14	6	4	3	0	0	0	0	0	0	0	0	0	0	0	0	0	0	0	0	0	0	0	0	0	3	0	0	0	0	0	0	0			
Ense	26	13	6	3	2	0	0	0	0	0	0	0	0	0	0	0	0	0	0	0	0	0	0	0	0	0	2	0	0	0	0	0	0	0			
Erwitte, Stadt	34	14	7	4	7	0	0	0	0	0	0	0	0	0	0	0	0	0	0	0	0	0	0	0	0	0	2	0	0	0	0	0	0	0			
Geseke, Stadt	36	18	6	5	2	0	0	0	0	0	0	0	0	0	0	0	0	0	0	0	0	0	0	0	0	0	5	0	0	0	0	0	0	0			
Lippetal	30	14	6	5	3	0	0	0	0	0	0	0	0	0	0	0	0	0	0	0	0	0	0	0	0	0	2	0	0	0	0	0	0	0			
Lippstadt, Stadt	62	23	17	10	3	2	3	0	0	0	0	0	0	0	0	0	0	0	0	0	0	0	0	0	0	0	3	1	0	0	0	0	0	0			
Möhnesee	30	12	5	5	2	0	0	0	0	0	0	0	0	0	0	0	0	0	0	0	0	0	0	0	0	0	6	0	0	0	0	0	0	0			
Rüthen, Stadt	28	14	5	0	3	0	0	0	0	0	0	0	0	0	0	0	0	0	0	0	0	0	0	0	0	0	6	0	0	0	0	0	0	0			
Soest, Stadt	48	18	8	11	2	1	2	0	0	0	0	0	0	3	0	0	0	0	0	0	0	0	0	0	0	0	3	0	0	0	0	0	0	0			
Warstein, Stadt	36	17	9	0	1	1	0	0	0	0	0	0	0	0	0	0	0	0	0	0	0	0	0	0	0	0	3	5	0	0	0	0	0	0			
Welver	30	11	7	4	2	0	0	0	0	0	0	0	0	0	0	0	0	0	0	0	0	0	0	0	0	0	4	2	0	0	0	0	0	0			
Werl, Stadt	38	18	10	6	2	0	0	0	0	0	0	0	0	0	0	0	0	0	0	0	0	0	0	0	0	0	2	0	0	0	0	0	0	0	0		
Wickede (Ruhr)	32	16	8	3	2	0	0	0	0	0	0	0	0	0	0	0	0	0	0	0	0	0	0	0	0	0	3	0	0	0	0	0	0	0	0		
Bergkamen, Stadt	50	14	22	9	1	1	0	0	0	0	0	0	0	0	0	0	0	0	0	0	0	0	0	0	0	0	3	0	0	0	0	0	0	0	0		
Bönen	32	11	12	5	1	1	0	0	0	0	0	0	0	0	0	0	0	0	0	0	0	0	0	0	0	0	2	0	0	0	0	0	0	0	0		
Fröndenberg- Ruhr, Stadt	34	11	11	6	1	0	0	0	0	0	0	0	0	0	0	0	0	0	0	0	0	0	0	0	0	0	5	0	0	0	0	0	0	0	0		
Holzwickede	32	8	9	5	2	0	0	0	0	0	0	0	0	0	0	0	0	0	1	0	0	0	0	0	0	0	7	0	0	0	0	0	0	0	0		
Kamen, Stadt	50	13	21	9	2	2	1	0	0	0	0	0	0	0	0	0	0	0	0	0	0	0	0	0	0	0	2	0	0	0	0	0	0	0	0	0	
Lünen, Stadt	56	13	19	8	2	1	4	0	0	0	0	0	0	0	0	0	0	0	0	0	0	0	0	0	0	0	1	8	0	0	0	0	0	0	0		
Schwerte, Stadt	44	13	15	10	2	1	1	0	0	0	0	0	0	0	0	0	0	0	0	0	0	0	0	0	0	0	2	0	0	0	0	0	0	0	0	0	
Selm, Stadt	32	11	11	3	1	0	0	0	0	0	0	0	0	0	2	0	0	0	0	0	0	0	0	0	0	0	4	0	0	0	0	0	0	0	0	0	
Unna, Stadt	48	13	14	13	2	1	0	0	0	0	0	0	0	0	0	0	0	0	0	0	0	0	0	0	0	0	2	0	3	0	0	0	0	0	0	0	
Werne, Stadt	44	17	10	9	4	2	0	0	0	0	0	0	0	0	0	0	0	0	0	0	0	0	0	0	0	0	2	0	0	0	0	0	0	0	0	0	

Gemeinderäte NRW--2020	CDU	SPD	GRÜNE	FDP	DIE. LINKE	AfD	PIRATEN	PETO	ZENTRU M	NPD	Volksabs timmung	AUFBRU CH.C	SOI	REP	FAMILIE	ÖDP	DKP	Bündnis. C	Die. PARTEI	LIEBE	PHD	SKU	TIERSCH UTZ. hier!	TOP	UBP	Volt	Wähler gruppe.1	Wähler gruppe.2	Wähler gruppe.3	Wähler gruppe.4	Wähler gruppe.5	Wähler gruppe.6		
Lennestadt, Stadt	2	0	0	1	0	-1	0	0	0	0	0	0	0	0	0	0	0	0	0	0	0	0	0	0	0	0	0	0	0	0	0	0	0	
Olpe, Stadt	0	0	0	0	0	0	0	0	0	0	0	0	0	0	0	0	0	0	0	0	0	0	0	0	0	0	0	0	0	0	0	0	0	
Wenden	2	1	-1	0	0	0	0	0	0	0	0	0	0	0	0	0	0	0	0	0	0	0	0	0	0	0	0	0	0	0	0	0	0	
Bad Berleburg, Stadt	2	1	0	0	0	-1	0	0	0	0	0	0	0	0	0	0	0	0	0	0	0	0	0	0	0	0	0	0	0	0	0	0	0	
Burbach	2	0	0	0	-1	0	0	0	0	0	0	0	0	0	0	0	0	0	0	0	0	0	0	0	0	0	0	1	0	0	0	0	0	
Erndtebrück	2	0	1	0	0	0	0	0	0	0	0	0	0	0	0	0	0	0	0	0	0	0	0	0	0	0	0	-1	0	0	0	0	0	
Freudenberg, Stadt	4	1	1	-1	-1	0	0	0	0	0	0	0	0	0	0	0	0	0	0	0	0	0	0	0	0	0	0	0	0	0	0	0	0	
Hilchenbach, Stadt	0	0	0	0	0	0	0	0	0	0	0	0	0	0	0	0	0	0	0	0	0	0	0	0	0	0	0	0	0	0	0	0	0	
Kreuztal, Stadt	2	0	1	0	-1	0	0	0	0	0	0	0	0	0	0	0	0	0	0	0	0	0	0	0	0	0	0	0	0	0	0	0	0	
Bad Laasphe, Stadt	0	0	0	0	0	0	0	0	0	0	0	0	0	0	0	0	0	0	0	0	0	0	0	0	0	0	0	0	0	0	0	0	0	
Netphen, Stadt	2	1	0	0	-1	0	0	0	0	0	0	0	0	0	0	0	0	0	0	0	0	0	0	0	0	0	0	0	0	0	0	0	0	
Neunkirchen	2	1	0	-1	0	0	0	0	0	0	0	0	0	0	0	0	0	0	0	0	0	0	0	0	0	0	0	0	0	0	0	0	0	
Siegen, Stadt	2	0	1	0	0	-1	0	0	0	0	0	0	0	0	0	0	0	0	0	0	0	0	0	0	0	0	0	0	0	0	0	0	0	
Wilnsdorf	0	0	0	0	0	0	0	0	0	0	0	0	0	0	0	0	0	0	0	0	0	0	0	0	0	0	0	0	0	0	0	0	0	
Anröchte	0	0	0	0	0	0	0	0	0	0	0	0	0	0	0	0	0	0	0	0	0	0	0	0	0	0	0	0	0	0	0	0	0	0
Bad Sassendorf	0	0	0	0	0	0	0	0	0	0	0	0	0	0	0	0	0	0	0	0	0	0	0	0	0	0	0	0	0	0	0	0	0	0
Ense	2	1	0	0	0	0	0	0	0	0	0	0	0	0	0	0	0	0	0	0	0	0	0	0	0	0	0	-1	0	0	0	0	0	
Erwitte, Stadt	0	0	0	0	0	0	0	0	0	0	0	0	0	0	0	0	0	0	0	0	0	0	0	0	0	0	0	0	0	0	0	0	0	0
Geseke, Stadt	0	0	0	0	0	0	0	0	0	0	0	0	0	0	0	0	0	0	0	0	0	0	0	0	0	0	0	0	0	0	0	0	0	0
Lippetal	0	0	0	0	0	0	0	0	0	0	0	0	0	0	0	0	0	0	0	0	0	0	0	0	0	0	0	0	0	0	0	0	0	0
Lippstadt, Stadt	4	1	1	0	-1	0	0	0	0	0	0	0	0	0	0	0	0	0	0	0	0	0	0	0	0	0	0	-1	0	0	0	0	0	
Möhnesee	2	1	-1	0	0	0	0	0	0	0	0	0	0	0	0	0	0	0	0	0	0	0	0	0	0	0	0	0	0	0	0	0	0	0
Rüthen, Stadt	2	1	0	0	0	0	0	0	0	0	0	0	0	0	0	0	0	0	0	0	0	0	0	0	0	0	0	-1	0	0	0	0	0	0
Soest, Stadt	4	1	0	1	0	-1	0	0	0	0	0	0	0	0	0	0	0	0	0	0	0	0	0	0	0	0	0	0	-1	0	0	0	0	0
Warstein, Stadt	2	1	-1	0	0	0	0	0	0	0	0	0	0	0	0	0	0	0	0	0	0	0	0	0	0	0	0	0	0	0	0	0	0	0
Welver	2	1	0	0	0	0	0	0	0	0	0	0	0	0	0	0	0	0	0	0	0	0	0	0	0	0	0	0	0	0	0	0	0	0
Werl, Stadt	2	1	0	0	0	0	0	0	0	0	0	0	0	0	0	0	0	0	0	0	0	0	0	0	0	0	0	-1	0	0	0	0	0	0
Wickede (Ruhr)	2	0	1	0	-1	0	0	0	0	0	0	0	0	0	0	0	0	0	0	0	0	0	0	0	0	0	0	0	0	0	0	0	0	0
Bergkamen, Stadt	4	0	1	1	-1	-1	0	0	0	0	0	0	0	0	0	0	0	0	0	0	0	0	0	0	0	0	0	0	0	0	0	0	0	0
Bönen	2	1	0	0	-1	0	0	0	0	0	0	0	0	0	0	0	0	0	0	0	0	0	0	0	0	0	0	0	0	0	0	0	0	0
Fröndenberg- Ruhr, Stadt	2	1	0	0	0	-1	0	0	0	0	0	0	0	0	0	0	0	0	0	0	0	0	0	0	0	0	0	0	0	0	0	0	0	0
Holzwickede	2	1	0	0	0	0	0	0	0	0	0	0	0	0	0	0	0	0	-1	0	0	0	0	0	0	0	0	0	0	0	0	0	0	0
Kamen, Stadt	0	0	0	0	0	0	0	0	0	0	0	0	0	0	0	0	0	0	0	0	0	0	0	0	0	0	0	0	0	0	0	0	0	0
Lünen, Stadt	2	1	0	0	0	-1	0	0	0	0	0	0	0	0	0	0	0	0	0	0	0	0	0	0	0	0	0	0	0	0	0	0	0	0
Schwerte, Stadt	2	1	0	0	0	0	-1	0	0	0	0	0	0	0	0	0	0	0	0	0	0	0	0	0	0	0	0	0	0	0	0	0	0	0
Selm, Stadt	4	1	1	0	-1	0	0	0	0	0	0	0	0	0	0	0	0	0	0	0	0	0	0	0	0	0	0	0	-1	0	0	0	0	0
Unna, Stadt	4	1	1	0	0	0	0	0	0	0	0	0	0	0	0	0	0	0	0	0	0	0	0	0	0	0	0	0	-1	-1	0	0	0	0
Werne, Stadt	0	0	0	0	0	0	0	0	0	0	0	0	0	0	0	0	0	0	0	0	0	0	0	0	0	0	0	0	0	0	0	0	0	0

Gemeinderäte NRW-2020	CDU	SPD	GRÜNE	FDP	DIE. LINKE	AfD	PIRATEN	PETO	ZENTRU M	NPD	Volksabs timmung	AUFBRU CH.C	SOI	REP	FAMILIE	ÖDP	DKP	Bündnis. C	Die. PARTEI	LIEBE	PHD	SKU	TIERSCH UTZ. hier!	TOP	UBP	Volt	Wähler ruppe.1	Wähler ruppe.2	Wähler ruppe.3	Wähler ruppe.4	Wähler ruppe.5	Wähler ruppe.6				
	Summe	2545,4526	2412,7951	2774,7438	8346,0171	10758,294	4924,8026	1744,8601	1,4749366	795,31736	121,95701	1170,4248	355,09794	0,0197886	32	307,87911	457,63723	385	18,359756	4183,2231	285	103	82	3,459329	6,5196888	485,52426	539,2563	6553,9655	5284,2061	1189,5316	99,965126	87	7,569105			
Bedburg-Hau	28,15763547	1,0867735	5,7437881	1,0973526	20,229722																															
Emmerich am Rhein, Stadt	340,1308445	4,9421185	13,661921	11,504394	9,0393598	5,0219368																														
Geldern, Stadt	119,8780066	0,3241356	19,502476	6,7349904	1,7908634	0,0374011																														
Goch, Stadt	401,1606148	16,758697	7,4974146	13,996056	0,3139322	103,53485																														
Issum	75,8679587	4,4205811	1,3441906	9,4420586	0,1750847																															
Kalkar, Stadt	47,52904964	0,1180951	3,6387531	0,0004798	8,7072222																															
Kerken	19,86236357	4,8371394	0,1742331	3,1763622		11,432541																														
Kevelaer, Stadt	23,88508277	12,206476	0,4752151	1,6680061	0,9379781																															
Kleve, Stadt	137,601916	0,5129311	17,423521	20,551031	23,612284	21,011361																														
Kranenburg	63,97227257	12,008981	0,6065764	0,0047561	43,541291																															
Rees, Stadt	25,25081782	9,8091942	8,0217551	5,4847981	1,9350691																															
Rheurdt	18,12660575	0,3784865	0,9771191	0,2540811	6,297427																															
Straelen, Stadt	6,146969375	0,2037861	1,6137201		0,9139955																															
Uedem	16,10337107	7,0779425	4,138044	3,334722	0,1175391	1,4351222																														
Wachtendonk	141,6758185	7,7257921	1,8568666	3,3827007	126	0,9125164																														
Weeze	2,031476058	0,0905465	1,4514791	0,0144411	0,4750071																															
Erkrath, Stadt	190,5468979	12,825117	3,3412191	0,7652566	9,4056267	126,05811	33,089976																													
Haan, Stadt	337,6342834	0,1460031	38,850561		17,235291	157	49,952225																													
Heiligenhaus, Stadt	405,7792762	15,936641	26,533091	15,456666	15,912041	256	71,523061																													
Hilden, Stadt	172,6536718	8,5404931	0,4448341	14,521424	4,4859101	16,136881	0,5632445																													
Langenfeld (Rhld.), Stadt	304,3337776	19,040051	10,105471	0,0897781	2,7587181	272																														
Mettmann, Stadt	74,24545923	9,4001731	0,1715681	1,6952611	0,0261261	50,158171	7,9398358																													
Monheim am Rhein, Stadt	27,20568945	0,2181134	14,466666	6,2237271	4,8222221			1,4749362																												
Ratingen, Stadt	326,9248227	20,163811	4,0273301	16,535351	19,529071	141,89165													0,7515902																	
Velbert, Stadt	218,4594174	11,301985	23,165281	2,8925411	2,2436871	68,342931	23,462681	69,620345																												
Wülfrath, Stadt	18,20058645	3,7306311	0,0746751	0,0025541	11,196544	1,7076501																														
Dormagen, Stadt	641,7224245	23,169221	10,651871	50,7591781	8,1925521	44,288781			95,317366																											
Grevenbroich, Stadt	128,9315946	6,4126291	0,0679451	16,851421	0,5787721	5,1299261	1,3158631																													
Jüchen, Stadt	53,26793726	4,5074821	0,3850561	2,5944351	3,8471271	10,140511																														
Kaarst, Stadt	443,9751808	1,4200751	0,0727841	2,3256121	30,760171	17,034911	131,20146																													
Korschenbroich, Stadt	502,8762606	9,9215131	15,600301	24,423981	85,972331	0,2434741			223																											
Meerbusch, Stadt	439,3241283	15,631121	0,6535301	19,825031	1,5175951	0,6248601	369													8,6808481																
Neuss, Stadt	1538,889429	36,805701	2,4066891	95,796281	4,2447721	236,48141	83,165505																	3,4593291												
Rommerskirchen	100,2048521	15,217511	3,8390871	3,3064951	41,975421	1,1459781																														
Brüggen	149,0951073	8,3084871	6,4051051	6,7828841	0,0781921																															
Grefrath	278,5587052	0,2191841	9,3473801	28,727611	65,998651	174																														
Kempen, Stadt	181,7413507	1,2008991	0,1277171	18,233211	4,2322731	1,5509271	0,4567605																													
Netetal, Stadt	196,5996177	2,0059151	20,122051	2,0718731	27,258041	0,6022115																														
Niederkrüchten	100,2934102	1,5819341	16,383811	3,2068601	22,719701	15,429161																														
Schwalmtal	10,7929263	1,1970271	0,1547281	4,4536221	4,9876131																															
Tönisvorst, Stadt	70,76363303	8,6271621	0,5075051	2,0937641	24,199661																															
Viersen, Stadt	409,0254027	3,1333311	1,9034001	11,140731	66,865301	15,458001	8,5246156																													
Willich, Stadt	73,39833255	16,223471	1,6779261	0,0095581	53,630061																															
Alpen	46,62017898	5,7979821	0,0172841	2,4524671	0,7159651																															
Dinslaken, Stadt	188,3261391	17,614984	0,0460181	0,3683071	57,133401	40,288951																														
Hamminkeln, Stadt	38,5569947	1,6945851	0,5019361	3,77136																																

Stadträte/Kreistage NRW-2020	CDU	SPD	GRÜNE	FDP	Die. LINKE	AID	PIRATEN	NPD	REP	Die. PARTEI	BIG	ÖDP	ZENTRU M	Tierschut spartei	DKP	Die. RECHTE	Volksabs timmung	SOI	FAMILIE	Die. TIERSCH VIOLETT EN	UTZ hieri	AUFBRU Ch-C	Bündnis. C	DSP	DOS	MSP	PdF	Basisele mokratie-jetzt	Volt	V-Partei	Wähler gruppe.1	Wähler gruppe.2	Wähler gruppe.3	Wähler gruppe.4	Wähler gruppe.5	Wähler gruppe.6	Wähler gruppe.7	Wähler gruppe.8	Wähler gruppe.9	Wähler gruppe.10	Einzelbe werber/-innen	Wähler gruppe.11	
Summe	2522197	1786402	1488504	410100	278407	375687	26038	1783	780	78698	3553	7354	2238	6756	2886	2582	3021	1896	4907	449	5172	3967	524	642	302	71	31	560	41374	36	233542	56334	21840	6975	882	41	890	290	958	2599	4	1471	
Kfr. Stadt Düsseldorf	245465	81833	43949	58881	22453	9951	8776	1464	0	586	4371	0	0	0	0	0	0	0	0	0	3437	0	0	642	0	0	0	0	4512	0	2212	2124	76	0	0	0	0	0	0	0	198	0	
Kfr. Stadt Duisburg	139407	29966	43051	24728	4333	12968	0	550	0	1596	0	0	0	0	0	0	0	0	0	0	0	0	0	0	83	0	0	0	4091	1709	608	1384	377	41	890	290	958	2599	0	1471			
Kfr. Stadt Essen	212779	73206	51550	39569	6476	8309	15849	86	0	5282	0	0	0	4396	463	0	0	0	0	0	0	0	0	0	0	0	0	357	0	6209	760	0	0	0	0	0	0	0	0	267	0		
Kfr. Stadt Krefeld	130442	25177	21859	11662	4834	3664	4476	0	0	2031	0	0	0	0	0	0	0	0	0	0	0	0	0	0	0	0	0	0	1033	842	1209	0	0	0	0	0	0	0	0	30	0		
Kfr. Stadt Mönchengladbach	89060	30198	22365	18879	4911	3605	5282	0	229	0	2419	439	507	0	0	0	0	0	0	0	0	0	0	0	0	0	0	0	0	0	0	0	0	0	0	0	0	0	0	0	226	0	
Kfr. Stadt Mülheim an der R	64281	16970	13765	15097	3003	1751	4629	0	0	0	2866	0	0	0	0	0	0	0	0	0	0	0	0	0	0	0	0	0	3043	1173	1560	424	0	0	0	0	0	0	0	0	0		
Kfr. Stadt Oberhausen	64876	21289	20545	9358	1958	3313	4934	0	0	0	0	0	0	0	0	0	0	0	0	0	449	0	0	0	0	0	0	0	1895	1135	0	0	0	0	0	0	0	0	0	0	0		
Kfr. Stadt Remscheid	36950	11036	12718	5409	1945	358	0	0	0	0	0	0	0	0	0	0	0	0	0	0	0	0	0	0	0	0	0	1092	1870	788	0	0	0	0	0	0	0	0	0	34	0		
Kfr. Stadt Solingen	57280	17326	16229	10428	3178	2435	2892	0	0	1367	0	0	0	0	0	0	0	0	0	0	0	0	0	0	0	0	0	0	1842	417	531	635	0	0	0	0	0	0	0	0	0		
Kfr. Stadt Wuppertal	122205	29790	35653	24121	8871	8152	7529	0	0	3346	0	0	0	365	0	0	0	0	0	0	0	0	0	0	0	0	0	36	3581	1761	0	0	0	0	0	0	0	0	0	0	0		
Kreis Kleve	130442	59113	26292	28241	8627	2460	5408	0	0	0	0	0	0	0	0	0	0	0	0	0	0	0	0	0	0	0	0	0	4885	1036	0	0	0	0	0	0	0	0	0	0	0		
Kreis Mettmann	210677	81269	36369	47352	13541	6760	11835	3914	0	0	0	0	0	0	0	0	0	0	0	0	0	0	0	0	0	0	0	0	9637	0	0	0	0	0	0	0	0	0	0	0	0		
Rhein-Kreis Neuss	192240	72683	44677	36492	13183	4447	8584	0	0	3613	0	0	2238	0	0	0	0	0	0	0	0	0	0	0	0	0	0	0	963	5360	0	0	0	0	0	0	0	0	0	0	0		
Kreis Viersen	127909	53667	24771	26759	9054	3645	4930	695	0	0	2565	0	0	0	0	0	0	0	0	0	0	0	0	0	0	0	0	0	1823	0	0	0	0	0	0	0	0	0	0	0	0		
Kreis Wesel	196721	64506	58376	37334	10805	8116	11007	0	0	0	0	0	0	0	0	0	0	0	0	0	0	0	0	0	0	0	0	0	5530	1047	0	0	0	0	0	0	0	0	0	0	0		
Kfr. Stadt Aachen	101964	25268	18676	34712	5042	4694	3816	1226	0	2295	0	673	0	0	0	0	0	0	0	0	0	0	0	0	0	0	0	0	3784	0	1632	45	0	0	0	0	0	0	0	101	0		
Kfr. Stadt Bonn	141353	36315	21956	39311	7268	8745	4569	869	0	3095	1775	0	0	0	0	0	0	0	0	0	0	0	0	0	0	0	0	0	7146	0	9948	0	0	0	0	0	0	0	0	354	0		
Kfr. Stadt Köln	416872	89659	90040	118997	21865	27044	18272	0	0	10261	0	374	0	0	0	0	0	0	0	0	0	0	0	0	0	0	0	31	20783	2501	8298	265	0	0	0	0	0	0	0	0	0		
Kfr. Stadt Leverkusen	60661	16859	15276	11015	2937	2092	3466	0	0	0	0	0	0	0	0	0	0	0	0	0	0	0	0	0	0	0	0	0	3630	3601	876	909	0	0	0	0	0	0	0	0	0		
Städteregion Aachen	229609	73131	57701	56398	11389	8497	11213	2702	0	0	4696	0	1298	0	0	0	0	0	0	0	0	0	0	0	0	0	0	0	2369	110	0	0	0	0	0	0	0	0	0	0	105	0	
Kreis Düren	117395	48216	29572	17615	5150	3013	7491	1319	0	0	0	0	0	0	0	0	0	0	0	0	0	0	0	0	0	0	0	0	5019	0	0	0	0	0	0	0	0	0	0	0	0		
Rhein-Erft-Kreis	201171	76429	49620	37444	10449	6506	10848	3074	0	0	0	0	0	0	0	0	0	0	0	0	0	0	0	0	0	0	0	0	6801	0	0	0	0	0	0	0	0	0	0	0	0		
Kreis Euskirchen	88856	34171	21266	13374	7013	2161	5816	0	0	685	0	0	0	0	0	0	0	0	0	0	0	0	0	0	0	0	0	0	4370	0	0	0	0	0	0	0	0	0	0	0	0		
Kreis Heinsberg	112409	57888	17496	18772	5452	3078	4857	577	0	0	0	0	0	0	0	0	0	0	0	0	0	0	0	0	0	0	0	0	4289	0	0	0	0	0	0	0	0	0	0	0	0		
Oberbergischer Kreis	114522	45140	24462	19787	8024	3389	6770	0	0	0	0	0	0	0	0	0	0	0	0	0	0	0	0	0	0	0	0	0	5199	1751	0	0	0	0	0	0	0	0	0	0	0		
Rheinisch-Bergischer Kreis	130420	48577	24461	31848	8499	3798	6204	0	0	0	0	0	0	0	0	0	0	0	0	0	0	0	0	0	0	0	0	0	5163	1023	847	0	0	0	0	0	0	0	0	0			
Rhein-Sieg-Kreis	272021	107115	58569	59276	15449	8780	12466	3353	0	0	0	770	0	0	0	0	3021	0	0	0	0	0	0	0	0	0	0	0	3222	0	0	0	0	0	0	0	0	0	0	0	0		
Kfr. Stadt Bottrop	43942	10513	17668	5639	1821	1507	3076	0	0	0	0	1856	0	0	1832	0	0	0	0	0	0	0	0	0	0	0	0	0	0	0	0	0	0	0	0	0	0	0	0	0	0	30	0
Kfr. Stadt Gelsenkirchen	77209	17932	27082	9457	3114	2671	9944	0	0	1527	0	0	0	0	0	0	0	0	0	0	1735	0	0	0	0	0	0	0	2804	943	0	0	0	0	0	0	0	0	0	0	0		
Kfr. Stadt Münster	154467	50405	27163	46696	7104	7539	3399	959	0	3196	0	1876	0	0	0	0	0	0	0	0	0	0	0	0	0	71	0	4032	0	1848	0	0	0	0	0	0	0	0	0	0	0	119	0
Kreis Borken	176142	87032	27932	26413	10596	3665	5195	0	0	0	0	0	0	0	0	0	0	0	0	0	0	0	0	0	0	0	0	0	12893	2416	0	0	0	0	0	0	0	0	0	0	0		
Kreis Coesfeld	111899	52542	18902	24319	6175	2528	697	0	0	0	0	0	0	0	0	0	0	0	0	0	2376	0	0	0	0	0	0	0	4360	0	0	0	0	0	0	0	0	0	0	0	0		
Kreis Recklinghausen	239199	80289	72741	41094	10721	9972	16893	0	0	0	568	0	0	0	0	0	0	0	0	0	0	0	0	0	0	0	0	0	5777	448	696	0	0	0	0	0	0	0	0	0	0		
Kreis Steinfurt	207736	82338																																									

Stadträte/Kreistage NRW-2020	CDU	SPD	GRÜNE	FDP	DIE LINKE	AID	PIRATEN	NPD	REP	Die PARTEI	BIG	ÖDP	ZENTRU M	Tierschutzspartei	DKP	DIE RECHTE	Volksabstimmung	SOI	FAMILIE	DIE VIOLETTE	TIERSCHUTZ	AUFBRUCH	Bündnis C	DSP	DOS	MSP	PdF	Basidemokratie jetzt	Volt	V-Partei	Wählergruppe.1	Wählergruppe.2	Wählergruppe.3	Wählergruppe.4	Wählergruppe.5	Wählergruppe.6	Wählergruppe.7	Wählergruppe.8	Wählergruppe.9	Wählergruppe.10	Wählergruppe.11						
Summe	27	21	18	-9	-13	-1	-5	0	0	-2	-2	0	0	0	0	0	0	0	0	0	0	0	0	0	0	0	0	0	-1	0	-15	-7	-5	-4	0	0	0	0	0	-1	0	0					
Krfr. Stadt Düsseldorf	8	1	1	1	0	0	0	0	0	-1	0	0	0	0	0	0	0	0	0	0	0	0	0	0	0	0	0	0	-1	0	-1	-1	0	0	0	0	0	0	0	0	0	0	0				
Krfr. Stadt Duisburg	4	1	1	0	0	0	0	0	0	0	0	0	0	0	0	0	0	0	0	0	0	0	0	0	0	0	0	0	0	0	0	0	0	-1	0	0	0	0	0	0	0	-1	0	0			
Krfr. Stadt Essen	4	0	0	1	-1	0	1	0	0	0	0	0	0	0	0	0	0	0	0	0	0	0	0	0	0	0	0	0	0	0	0	-1	0	0	0	0	0	0	0	0	0	0	0	0			
Krfr. Stadt Krefeld	4	0	1	0	1	0	0	0	0	0	0	0	0	0	0	0	0	0	0	0	0	0	0	0	0	0	0	0	0	0	-1	-1	0	0	0	0	0	0	0	0	0	0	0	0			
Krfr. Stadt Mönchengladbach	2	0	0	1	0	0	-1	0	0	0	0	0	0	0	0	0	0	0	0	0	0	0	0	0	0	0	0	0	0	0	0	0	0	0	0	0	0	0	0	0	0	0	0	0			
Krfr. Stadt Mülheim an der R	2	1	0	0	-1	0	0	0	0	0	0	0	0	0	0	0	0	0	0	0	0	0	0	0	0	0	0	0	0	0	0	0	0	0	0	0	0	0	0	0	0	0	0	0			
Krfr. Stadt Oberhausen	4	1	0	1	-1	0	0	0	0	0	0	0	0	0	0	0	0	0	0	0	0	0	0	0	0	0	0	0	0	-1	0	0	0	0	0	0	0	0	0	0	0	0	0	0	0		
Krfr. Stadt Remscheid	4	1	1	0	-1	0	0	0	0	0	0	0	0	0	0	0	0	0	0	0	0	0	0	0	0	0	0	0	0	-1	0	0	0	0	0	0	0	0	0	0	0	0	0	0	0		
Krfr. Stadt Solingen	2	0	0	1	0	0	0	0	0	0	0	0	0	0	0	0	0	0	0	0	0	0	0	0	0	0	0	0	0	0	0	0	0	-1	0	0	0	0	0	0	0	0	0	0			
Krfr. Stadt Wuppertal	2	0	1	0	-1	0	0	0	0	0	0	0	0	0	0	0	0	0	0	0	0	0	0	0	0	0	0	0	0	0	0	0	0	0	0	0	0	0	0	0	0	0	0	0	0		
Kreis Kleve	0	0	0	0	0	0	0	0	0	0	0	0	0	0	0	0	0	0	0	0	0	0	0	0	0	0	0	0	0	0	0	0	0	0	0	0	0	0	0	0	0	0	0	0	0		
Kreis Mettmann	4	1	0	1	0	-1	0	-1	0	0	0	0	0	0	0	0	0	0	0	0	0	0	0	0	0	0	0	0	0	0	0	0	0	0	0	0	0	0	0	0	0	0	0	0	0	0	
Rhein-Kreis Neuss	0	0	0	0	0	0	0	0	0	0	0	0	0	0	0	0	0	0	0	0	0	0	0	0	0	0	0	0	0	0	0	0	0	0	0	0	0	0	0	0	0	0	0	0	0	0	
Kreis Wiersen	2	0	1	0	-1	0	0	0	0	0	0	0	0	0	0	0	0	0	0	0	0	0	0	0	0	0	0	0	0	0	0	0	0	0	0	0	0	0	0	0	0	0	0	0	0	0	
Kreis Wesel	4	0	1	1	-1	-1	0	0	0	0	0	0	0	0	0	0	0	0	0	0	0	0	0	0	0	0	0	0	0	0	0	0	0	0	0	0	0	0	0	0	0	0	0	0	0	0	
Krfr. Stadt Aachen	2	1	0	0	0	0	-1	0	0	0	0	0	0	0	0	0	0	0	0	0	0	0	0	0	0	0	0	0	0	0	0	0	0	0	0	0	0	0	0	0	0	0	0	0	0	0	
Krfr. Stadt Bonn	2	0	0	0	1	0	0	0	0	0	0	-1	0	0	0	0	0	0	0	0	0	0	0	0	0	0	0	0	0	0	0	0	0	0	0	0	0	0	0	0	0	0	0	0	0	0	
Krfr. Stadt Köln	4	1	1	0	0	0	0	0	0	0	0	0	0	0	0	0	0	0	0	0	0	0	0	0	0	0	0	0	0	0	-1	-1	0	0	0	0	0	0	0	0	0	0	0	0	0		
Krfr. Stadt Leverkusen	6	1	1	1	-1	0	0	0	0	0	0	0	0	0	0	0	0	0	0	0	0	0	0	0	0	0	0	0	0	0	0	0	-1	-1	-1	0	0	0	0	0	0	0	0	0	0	0	
Städteregion Aachen	4	0	1	0	0	0	1	-1	0	0	0	0	0	0	0	0	0	0	0	0	0	0	0	0	0	0	0	0	0	-1	0	0	0	0	0	0	0	0	0	0	0	0	0	0	0	0	
Kreis Düren	6	1	1	1	0	-1	0	-1	0	0	0	0	0	0	0	0	0	0	0	0	0	0	0	0	0	0	0	0	0	-1	0	0	0	0	0	0	0	0	0	0	0	0	0	0	0	0	
Rhein-Erft-Kreis	2	1	0	0	0	-1	0	0	0	0	0	0	0	0	0	0	0	0	0	0	0	0	0	0	0	0	0	0	0	0	0	0	0	0	0	0	0	0	0	0	0	0	0	0	0	0	
Kreis Euskirchen	2	0	0	1	0	0	-1	0	0	0	0	0	0	0	0	0	0	0	0	0	0	0	0	0	0	0	0	0	0	0	0	0	0	0	0	0	0	0	0	0	0	0	0	0	0	0	0
Kreis Heinsberg	2	0	0	1	-1	0	0	0	0	0	0	0	0	0	0	0	0	0	0	0	0	0	0	0	0	0	0	0	0	0	0	0	0	0	0	0	0	0	0	0	0	0	0	0	0	0	0
Oberbergischer Kreis	2	1	0	0	0	0	-1	0	0	0	0	0	0	0	0	0	0	0	0	0	0	0	0	0	0	0	0	0	0	0	0	0	0	0	0	0	0	0	0	0	0	0	0	0	0	0	
Rheinisch-Bergischer Kreis	4	0	1	1	-1	0	0	0	0	0	0	0	0	0	0	0	0	0	0	0	0	0	0	0	0	0	0	0	0	-1	0	0	0	0	0	0	0	0	0	0	0	0	0	0	0	0	
Rhein-Sieg-Kreis	2	0	1	0	0	-1	0	0	0	0	0	0	0	0	0	0	0	0	0	0	0	0	0	0	0	0	0	0	0	0	0	0	0	0	0	0	0	0	0	0	0	0	0	0	0	0	
Krfr. Stadt Bottrop	0	0	0	0	0	0	0	0	0	0	0	0	0	0	0	0	0	0	0	0	0	0	0	0	0	0	0	0	0	0	0	0	0	0	0	0	0	0	0	0	0	0	0	0	0	0	
Krfr. Stadt Gelsenkirchen	4	1	0	0	-1	0	1	0	0	-1	0	0	0	0	0	0	0	0	0	0	0	0	0	0	0	0	0	0	0	0	0	0	0	0	0	0	0	0	0	0	0	0	0	0	0	0	
Krfr. Stadt Münster	2	0	0	0	0	1	0	0	0	0	0	0	0	0	0	0	0	0	0	0	0	0	0	0	0	0	0	0	0	-1	0	0	0	0	0	0	0	0	0	0	0	0	0	0	0	0	
Kreis Borken	2	0	1	0	0	0	0	0	0	0	0	0	0	0	0	0	0	0	0	0	0	0	0	0	0	0	0	0	0	-1	0	0	0	0	0	0	0	0	0	0	0	0	0	0	0		
Kreis Coesfeld	0	0	0	0	0	0	0	0	0	0	0	0	0	0	0	0	0	0	0	0	0	0	0	0	0	0	0	0	0	0	0	0	0	0	0	0	0	0	0	0	0	0	0	0	0	0	
Kreis Beckinghausen	2	1	0	0	0	0	0	0	0	0	0	0	0	0	0	0	0	0	0	0	0	0	0	0	0	0	0	0	0	-1	0	0	0	0	0	0	0	0	0	0	0	0	0	0	0	0	
Kreis Steinfurt	2	1	0	0	-1	0	0	0	0	0	0	0	0	0	0	0	0	0	0	0	0	0	0	0	0	0	0	0	0	0	0	0	0	0	0	0	0	0	0	0	0	0	0	0	0	0	
Kreis Warendorf	4	1	1	0	-1	0	0	0	0	0																																					

Prof. Dr. rer. pol. Joachim Behnke und Dr. Kai-Friederike Oelbermann

**FDP-Landtagsfraktion
Nordrhein-Westfalen**

Platz des Landtags 1
40221 Düsseldorf
Telefon: 0211 - 884 4452
Telefax: 0211 - 884 3652
fdp-fraktion@landtag.nrw.de
fdp.fraktion.nrw



Diese Druckschrift ist eine Information über die parlamentarische Arbeit der FDP-Landtagsfraktion NRW und darf nicht zum Zwecke der Wahlwerbung verwendet werden.

